



**OGÓLNOPOLSKA KAMPANIA  
ROFILAKTYCZNO - EDUKACYJNA**

BĄDŹMY POSZUKIWACZAMI  
**AUTORYTETU**  
[www.autorytet.org](http://www.autorytet.org)



# Raport pośredni z badań ewaluacyjnych w ogólnopolskiej kampanii społecznej „Bądźmy poszukiwaczami Autorytetu”

**PUBLICZNA SZKOŁA PODSTAWOWA IM. HENRYKA  
SIENKIEWICZA W MYŚLISZEWICACH**

**Myśliszewice 15, 26-630 Myśliszewice**



**MINISTERSTWO  
SPRAWIEDLIWOŚCI**

[www.ms.gov.pl](http://www.ms.gov.pl)



**FUNDUSZ  
SPRAWIEDLIWOŚCI**

organizator:



**FUNDACJA  
ARCHEZJA**  
wspomagająca wychowanie

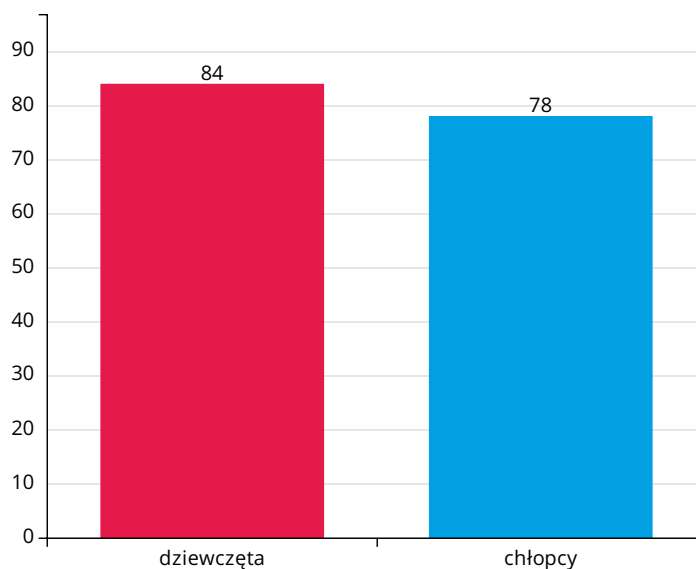
Współfinansowano ze środków Funduszu Sprawiedliwości, którego dysponentem jest Ministerstwo Sprawiedliwości

## Wyniki dotyczące próby

Klasa	Liczba osób	Wypełnione ankiety	Ankiety niedokończone	Frekwencja
Klasa IV	29	28	0	96,6%
Klasa V	41	38	0	92,7%
Klasa VI	24	23	4	95,8%
Klasa VII	21	21	0	100%
Klasa VIII	28	27	0	96,4%
Klasa III GIM	26	20	0	76,9%
Rodzice	169	21	1	12,4%
Nauczyciele	30	30	0	100%

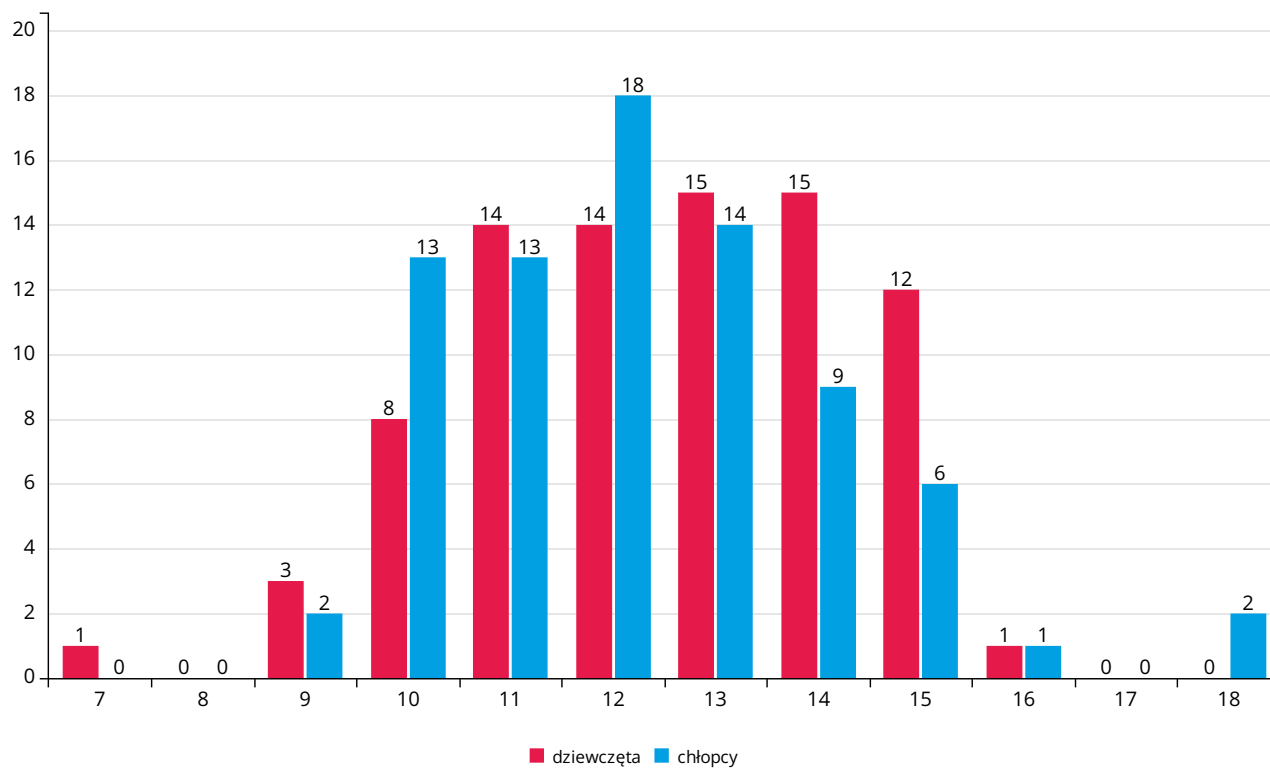
## Pytanie nr 1. Płeć

Płeć	Liczba osób	Średni czas wypełniania ankiety [min]
dziewczęta	84	4
chłopcy	78	5
razem	162	-



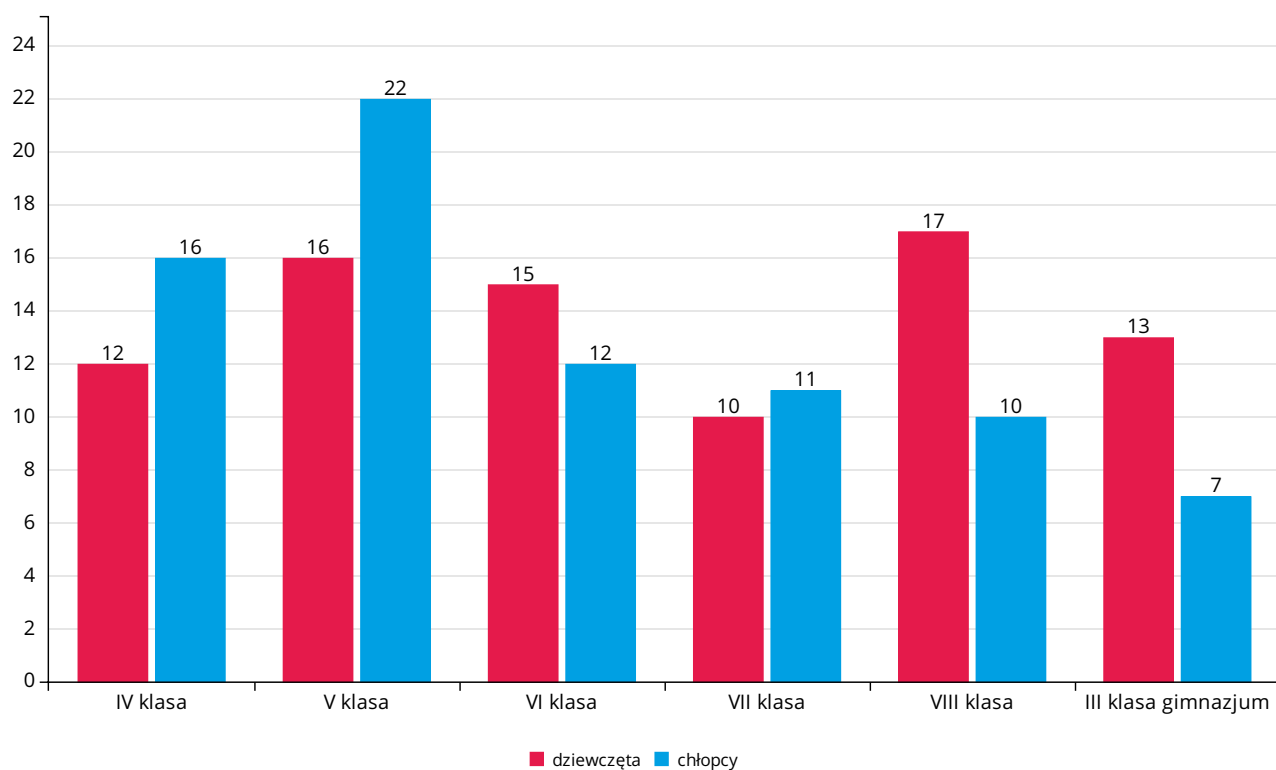
## Pytanie nr 2. Wiek

Wiek	dziewczeta	chłopcy	razem
7	1	0	1
8	0	0	0
9	3	2	5
10	8	13	21
11	14	13	27
12	14	18	32
13	15	14	29
14	15	9	24
15	12	6	18
16	1	1	2
17	0	0	0
18	0	2	2
razem	83	78	161



## Pytanie nr 3. Klasa

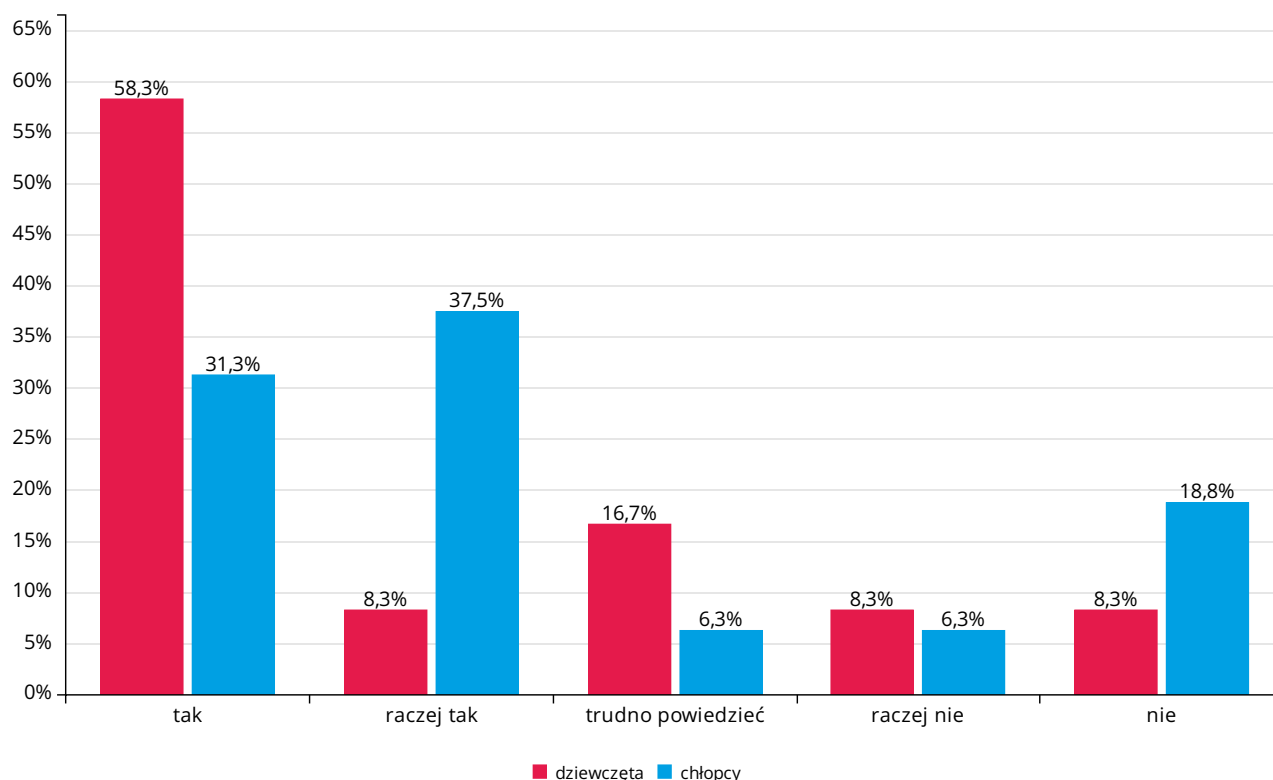
Klasa	dziewczeta	chłopcy	razem
IV SP	12	16	28
V SP	16	22	38
VI SP	15	12	27
VII SP	10	11	21
VIII SP	17	10	27
III GIM	13	7	20
razem	83	78	161



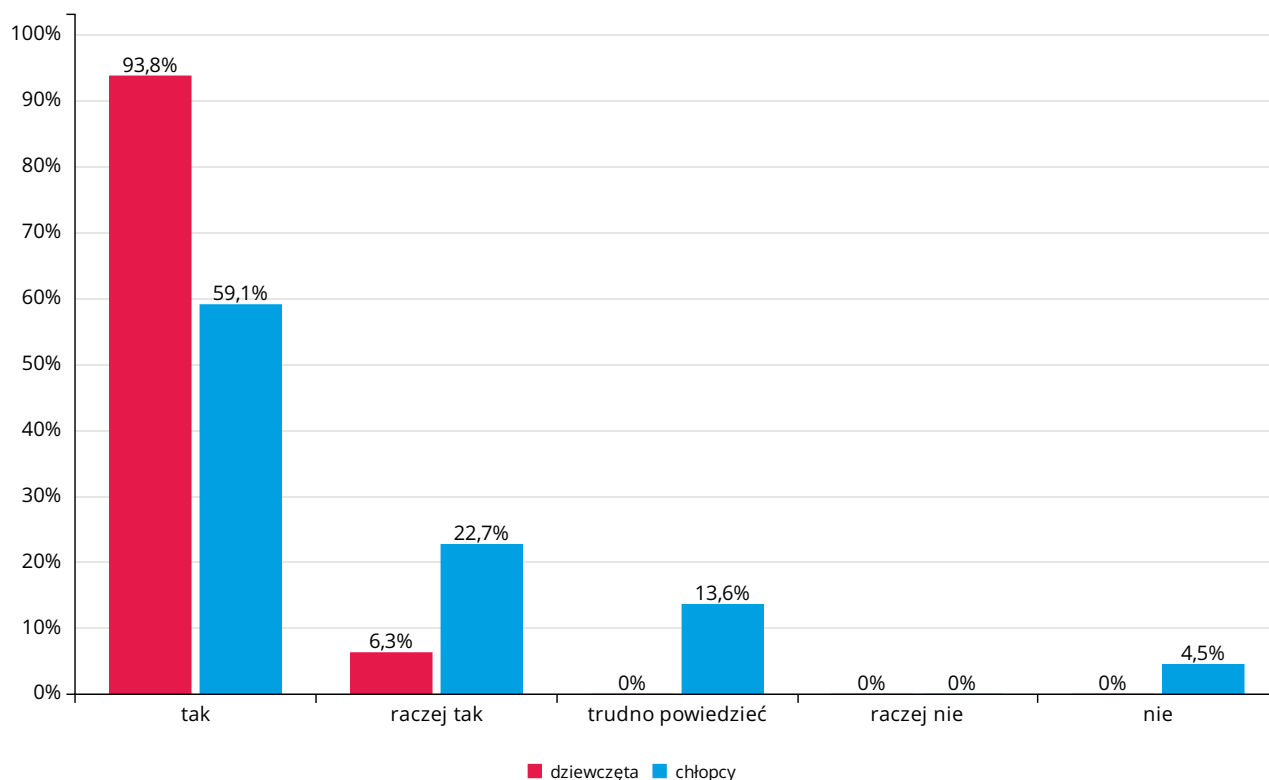
## Pytanie nr 4. Czy czujesz, że masz z kim porozmawiać nawet o najtrudniejszych sprawach?

Odpowiedź	IV SP			V SP			VI SP			VII SP			VIII SP			III GIM			razem
	dz	ch	razem	dz	ch	razem	dz	ch	razem	dz	ch	razem	dz	ch	razem	dz	ch	razem	
<b>tak</b>	7	5	12	15	13	28	6	3	9	7	6	13	10	9	19	8	4	12	93
	58,3%	31,3%	42,9%	93,8%	59,1%	73,7%	40%	25%	33,3%	70%	54,5%	61,9%	58,8%	90%	70,4%	61,5%	57,1%	60%	57,8%
<b>raczej tak</b>	1	6	7	1	5	6	7	5	12	1	4	5	5	1	6	2	2	4	40
	8,3%	37,5%	25%	6,3%	22,7%	15,8%	46,7%	41,7%	44,4%	10%	36,4%	23,8%	29,4%	10%	22,2%	15,4%	28,6%	20%	24,8%
<b>trudno powiedzieć</b>	2	1	3	0	3	3	0	0	0	2	0	2	2	0	2	2	0	2	12
	16,7%	6,3%	10,7%	0%	13,6%	7,9%	0%	0%	0%	20%	0%	9,5%	11,8%	0%	7,4%	15,4%	0%	10%	7,5%
<b>raczej nie</b>	1	1	2	0	0	0	2	2	4	0	1	1	0	0	0	1	0	1	8
	8,3%	6,3%	7,1%	0%	0%	0%	13,3%	16,7%	14,8%	0%	9,1%	4,8%	0%	0%	0%	7,7%	0%	5%	5%
<b>nie</b>	1	3	4	0	1	1	0	2	2	0	0	0	0	0	0	0	1	1	8
	8,3%	18,8%	14,3%	0%	4,5%	2,6%	0%	16,7%	7,4%	0%	0%	0%	0%	0%	0%	0%	14,3%	5%	5%
<b>razem</b>	12	16	28	16	22	38	15	12	27	10	11	21	17	10	27	13	7	20	161

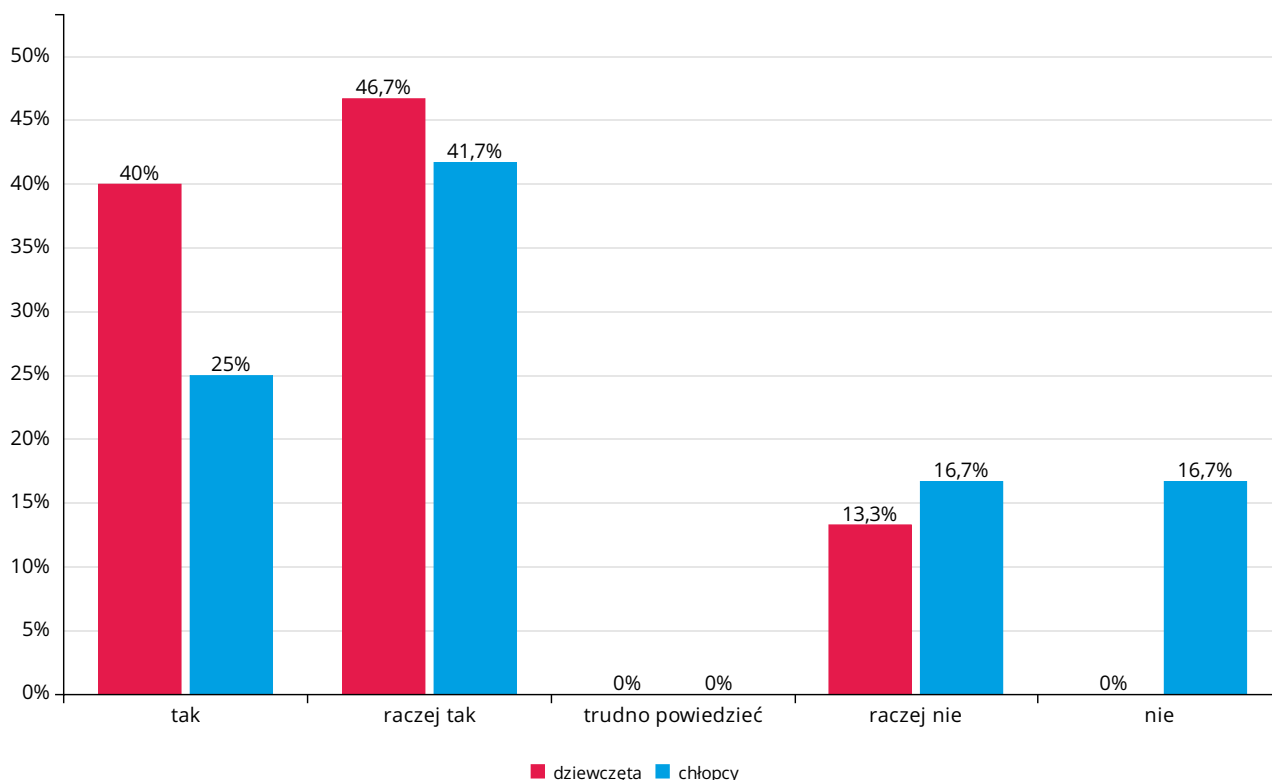
### Wyniki dla klasy IV SP



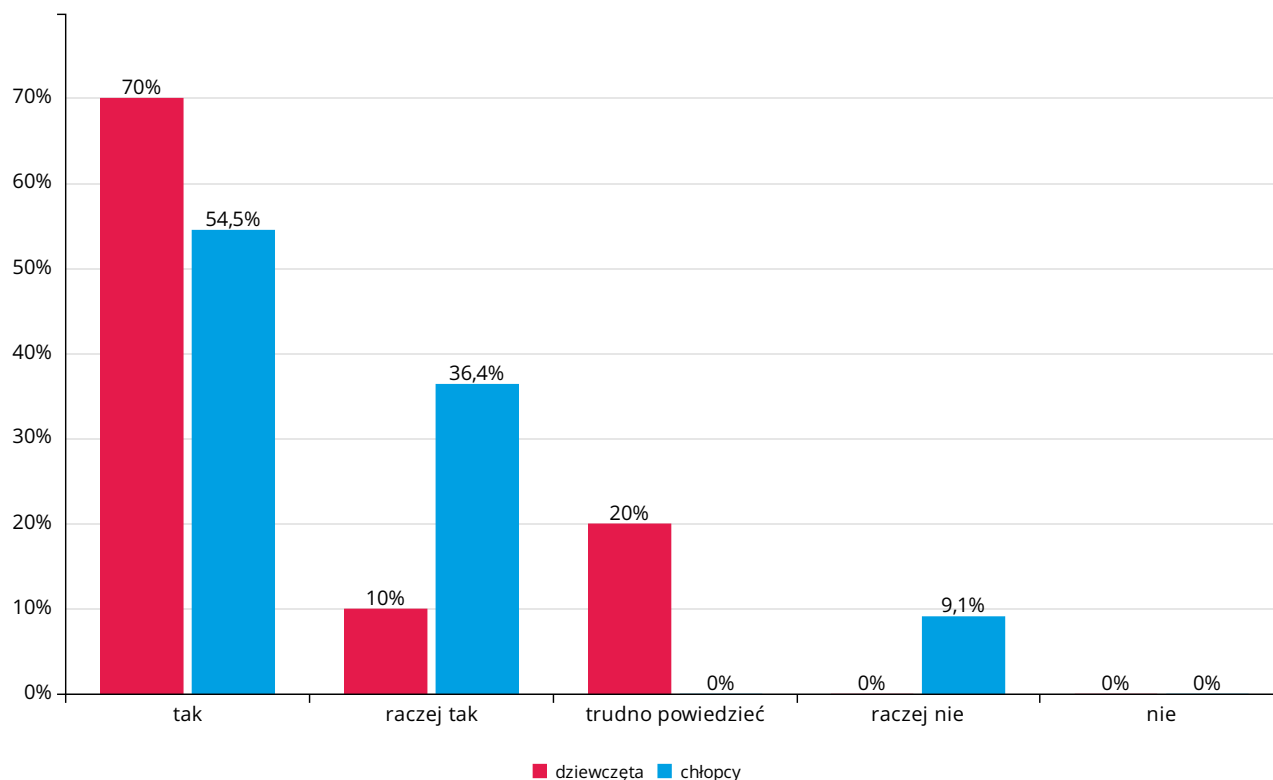
### Czy czujesz, że masz z kim porozmawiać nawet o najtrudniejszych sprawach? Wyniki dla klasy V SP



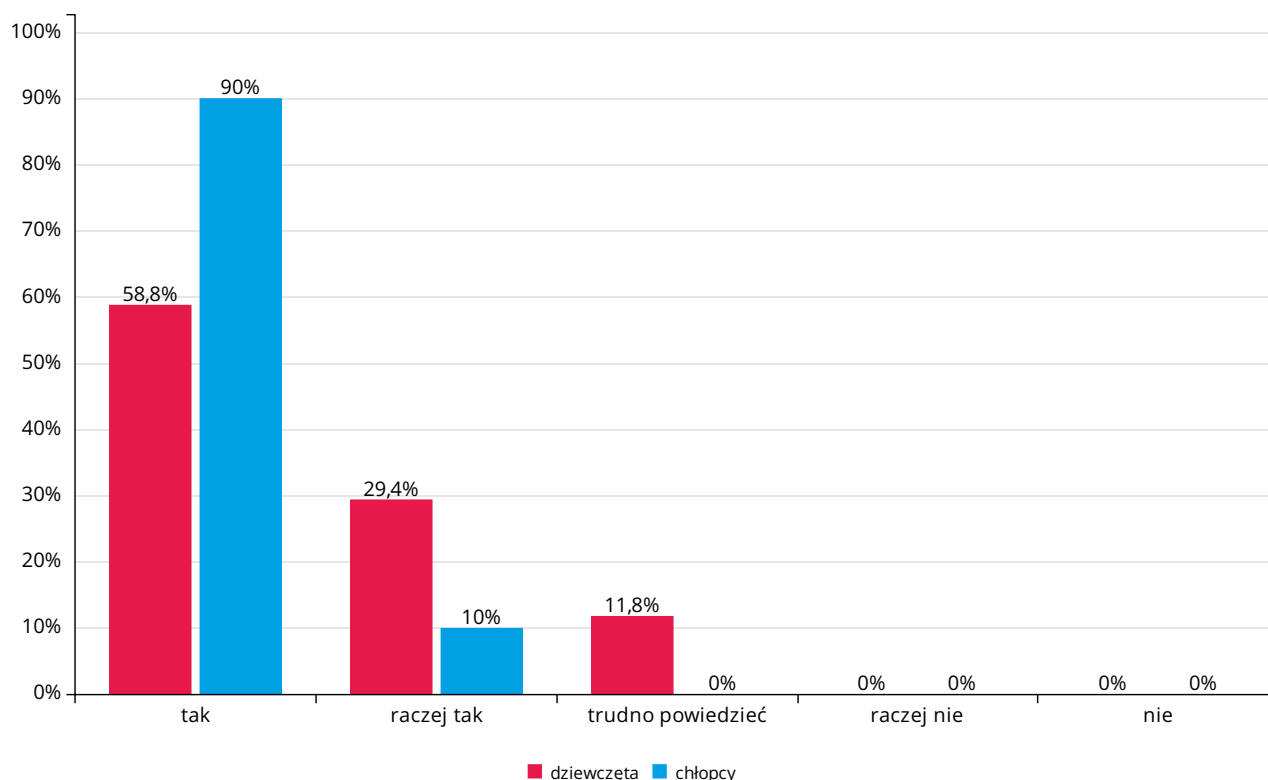
### Czy czujesz, że masz z kim porozmawiać nawet o najtrudniejszych sprawach? Wyniki dla klasy VI SP



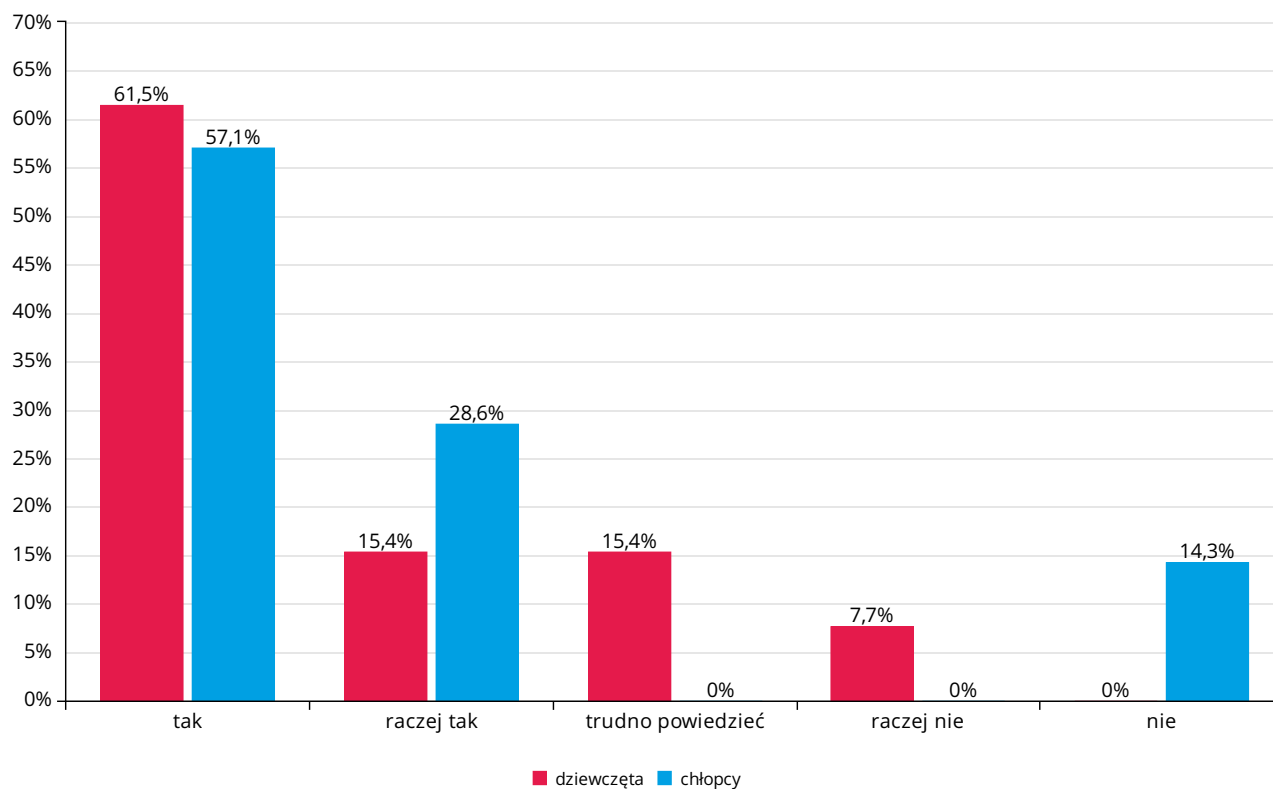
### Czy czujesz, że masz z kim porozmawiać nawet o najtrudniejszych sprawach? Wyniki dla klasy VII SP



### Czy czujesz, że masz z kim porozmawiać nawet o najtrudniejszych sprawach? Wyniki dla klasy VIII SP



## Czy czujesz, że masz z kim porozmawiać nawet o najtrudniejszych sprawach? Wyniki dla klasy III GIM

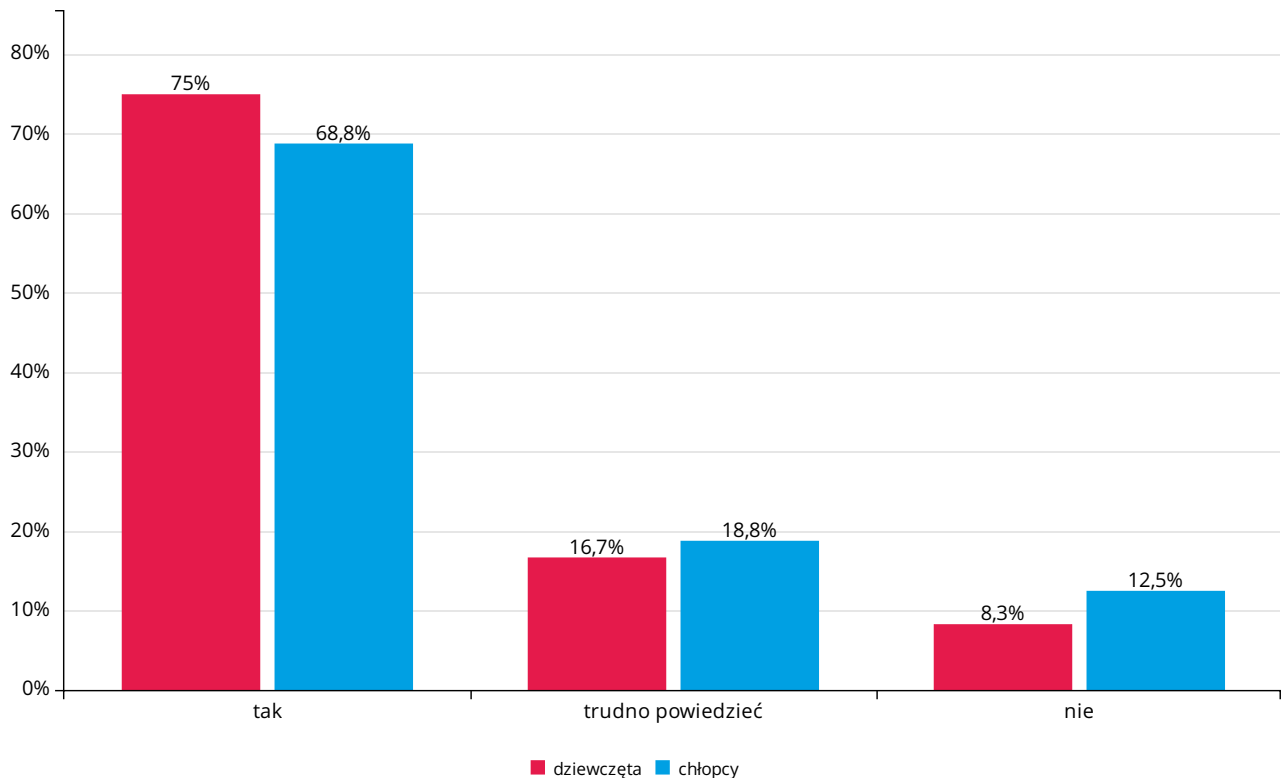




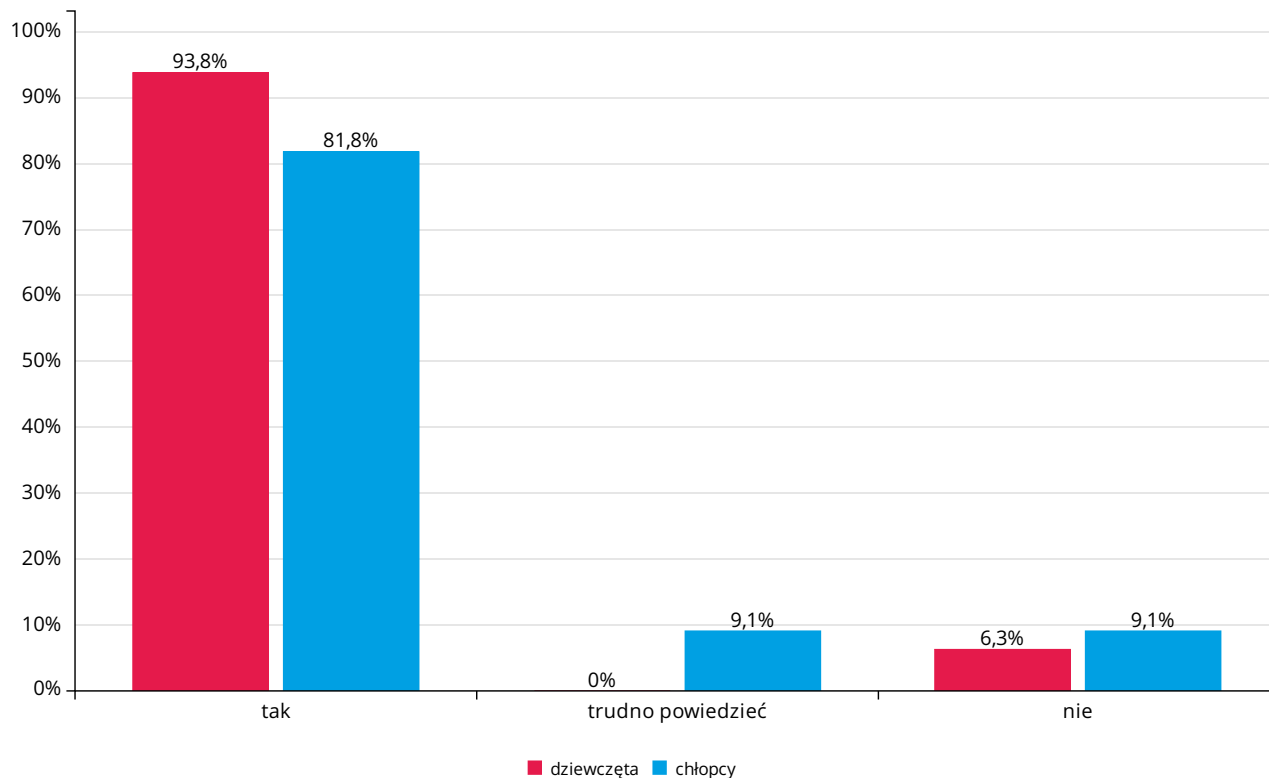
## Pytanie nr 5. Czy brałeś udział w zajęciach pokazujących cechy autorytetu w ramach kampanii "Bądźmy poszukiwaczami Autorytetu"?

Odpowiedź	IV SP			V SP			VI SP			VII SP			VIII SP			III GIM			razem
	dz	ch	razem	dz	ch	razem	dz	ch	razem	dz	ch	razem	dz	ch	razem	dz	ch	razem	
<b>tak</b>	9	11	20	15	18	33	13	11	24	9	10	19	13	9	22	11	4	15	133
	75%	68,8%	71,4%	93,8%	81,8%	86,8%	86,7%	91,7%	88,9%	90%	90,9%	90,5%	76,5%	90%	81,5%	84,6%	57,1%	75%	82,6%
<b>trudno powiedzieć</b>	2	3	5	0	2	2	0	1	1	0	0	0	1	1	2	2	0	2	12
	16,7%	18,8%	17,9%	0%	9,1%	5,3%	0%	8,3%	3,7%	0%	0%	0%	5,9%	10%	7,4%	15,4%	0%	10%	7,5%
<b>nie</b>	1	2	3	1	2	3	2	0	2	1	1	2	3	0	3	0	3	3	16
	8,3%	12,5%	10,7%	6,3%	9,1%	7,9%	13,3%	0%	7,4%	10%	9,1%	9,5%	17,6%	0%	11,1%	0%	42,9%	15%	9,9%
<b>razem</b>	12	16	28	16	22	38	15	12	27	10	11	21	17	10	27	13	7	20	161

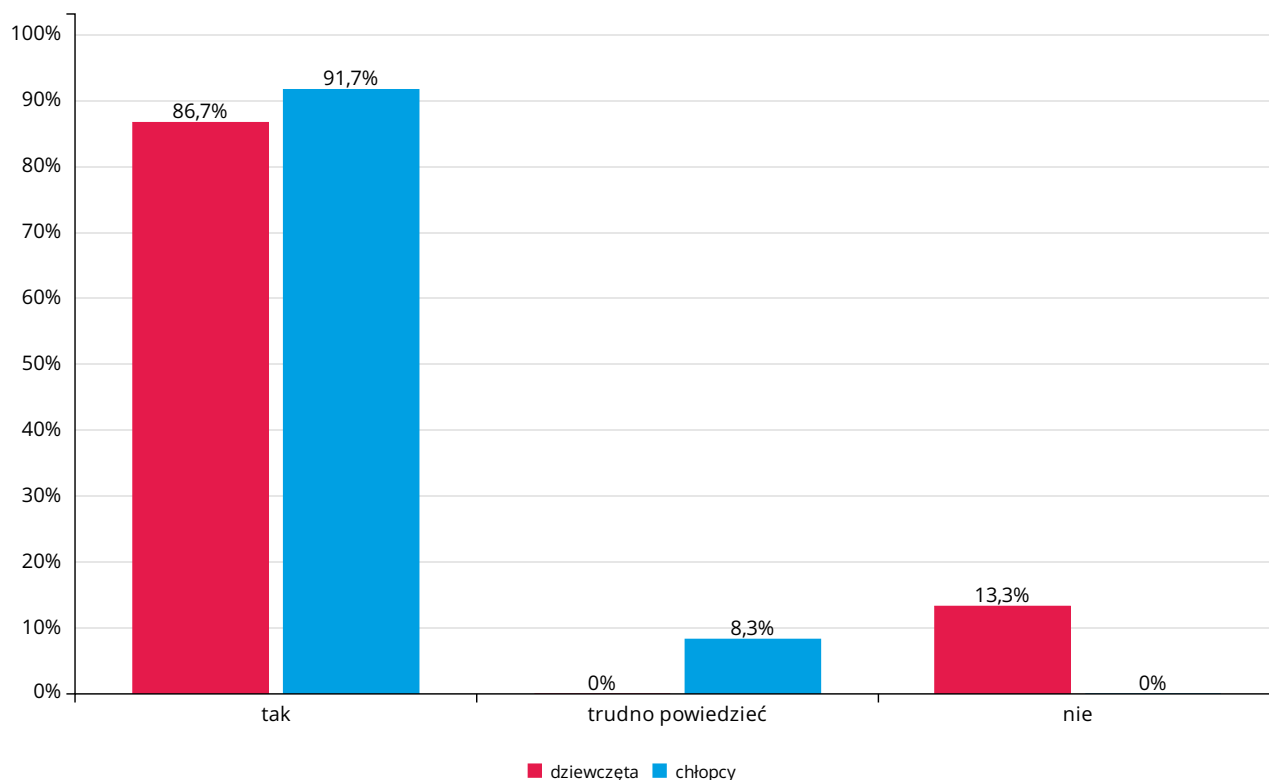
### Wyniki dla klasy IV SP



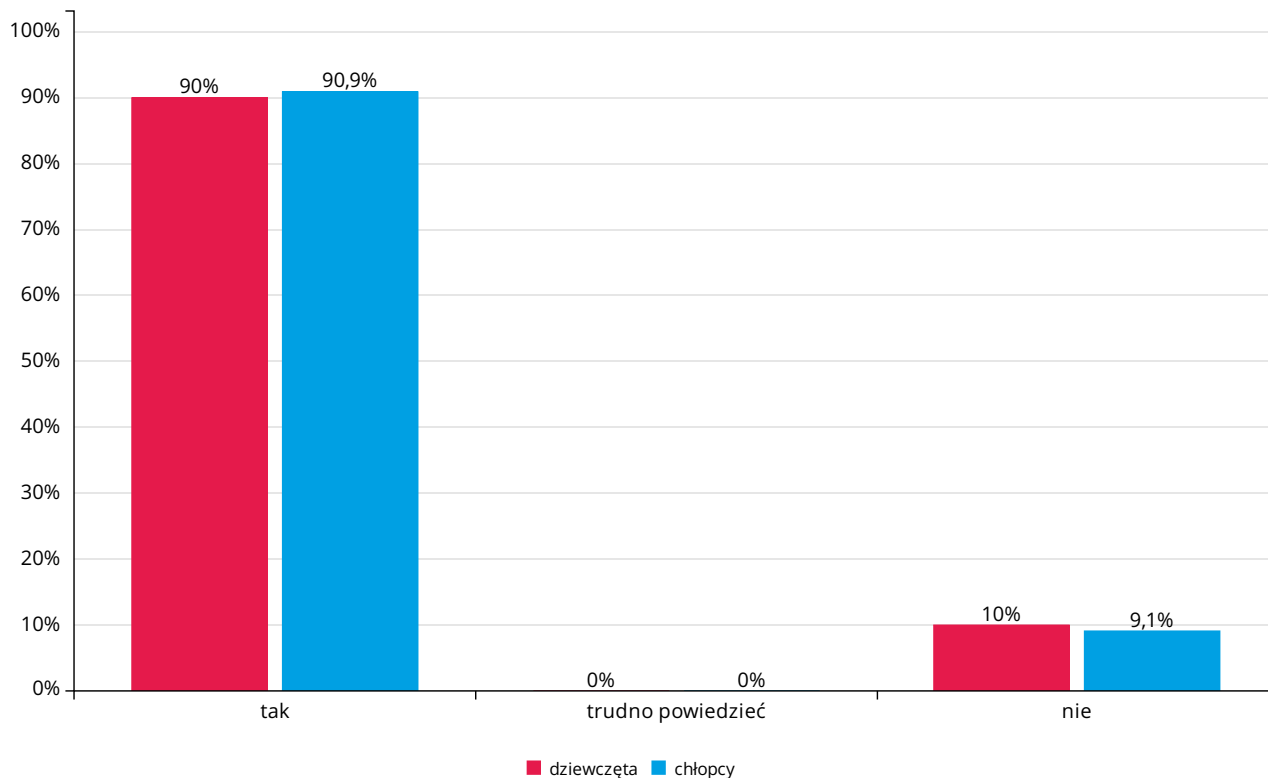
**Czy brałeś udział w zajęciach pokazujących cechy autorytetu w ramach kampanii "Bądźmy poszukiwaczami Autorytetu"?**  
**Wyniki dla klasy V SP**



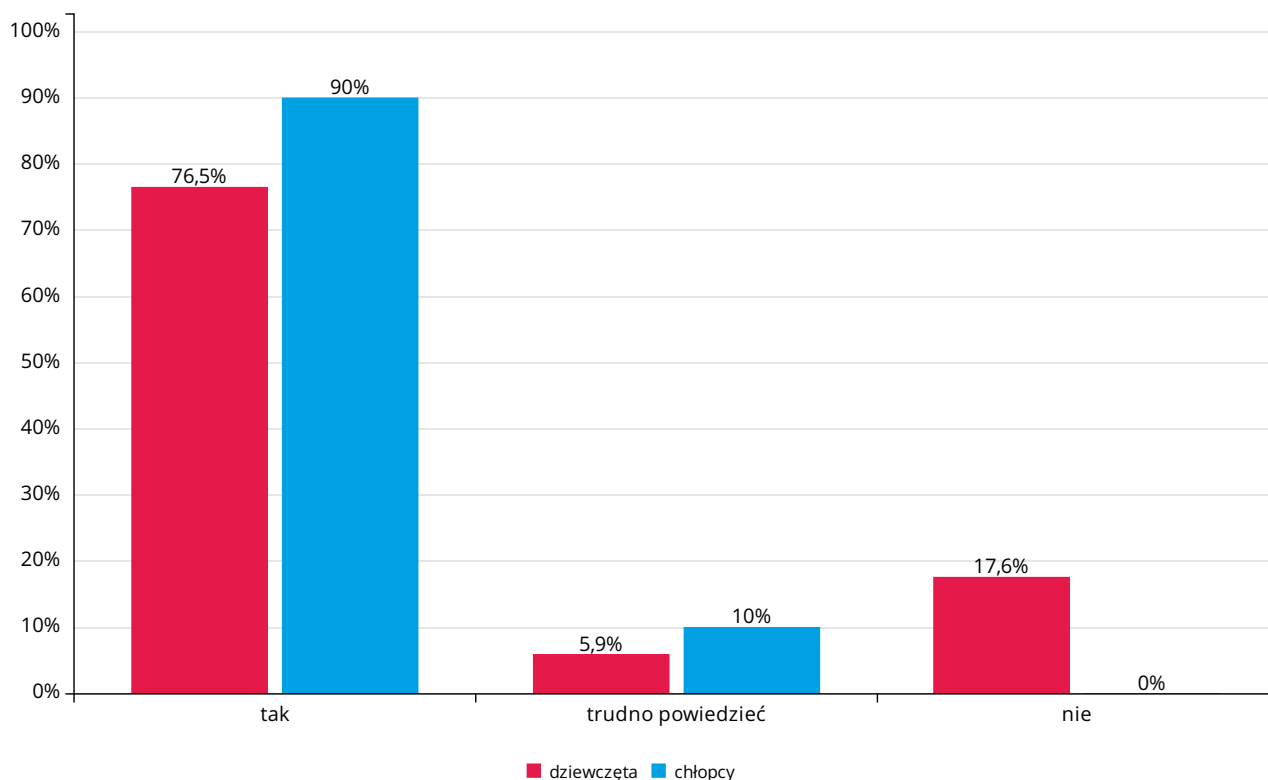
**Czy brałeś udział w zajęciach pokazujących cechy autorytetu w ramach kampanii "Bądźmy poszukiwaczami Autorytetu"?**  
**Wyniki dla klasy VI SP**



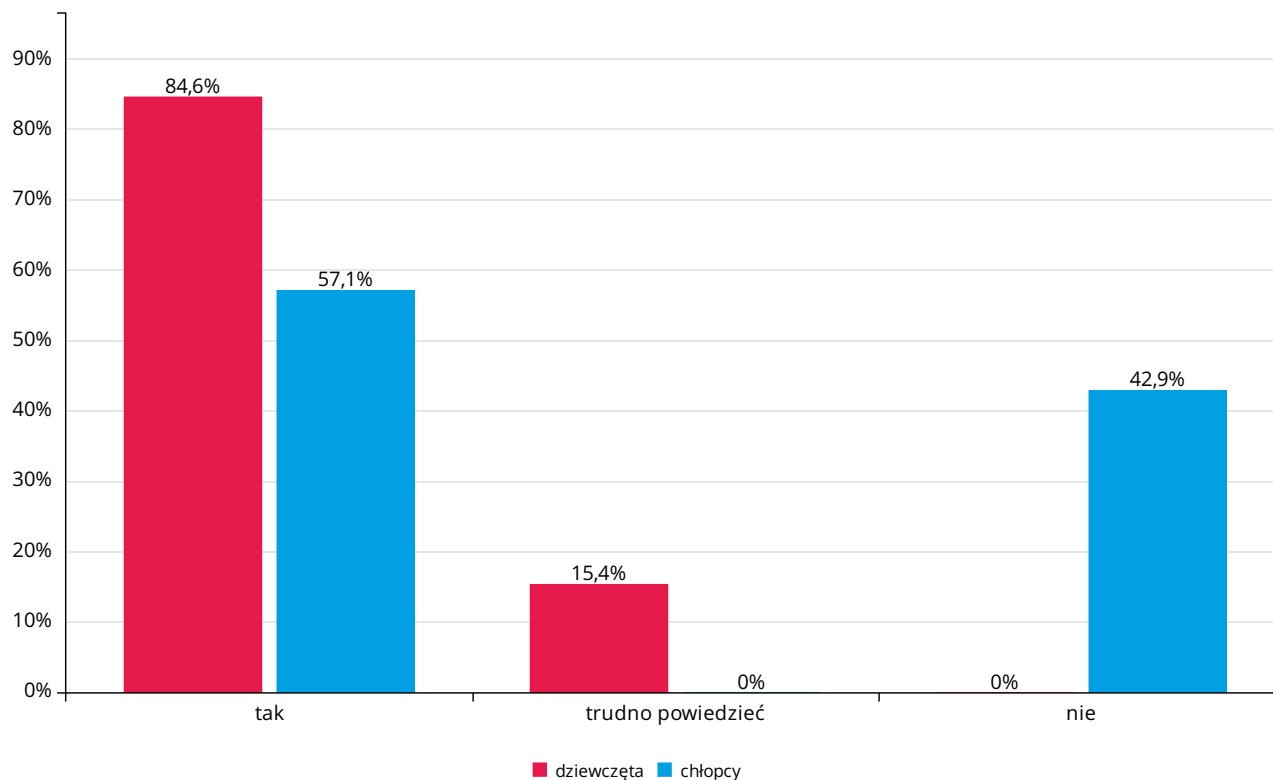
**Czy brałeś udział w zajęciach pokazujących cechy autorytetu w ramach kampanii "Bądźmy poszukiwaczami Autorytetu"?**  
**Wyniki dla klasy VII SP**



**Czy brałeś udział w zajęciach pokazujących cechy autorytetu w ramach kampanii "Bądźmy poszukiwaczami Autorytetu"?**  
**Wyniki dla klasy VIII SP**



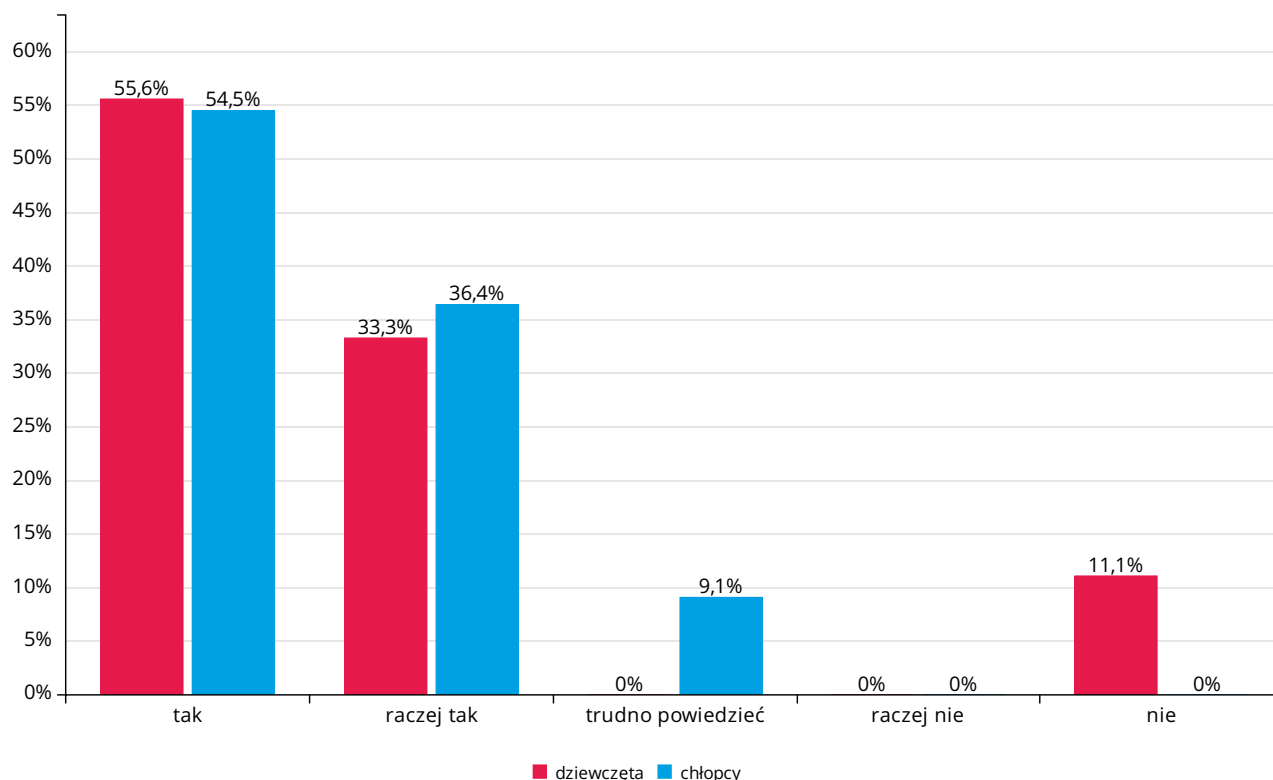
**Czy brałeś udział w zajęciach pokazujących cechy autorytetu w ramach kampanii "Bądźmy poszukiwaczami Autorytetu"?**  
**Wyniki dla klasy III GIM**



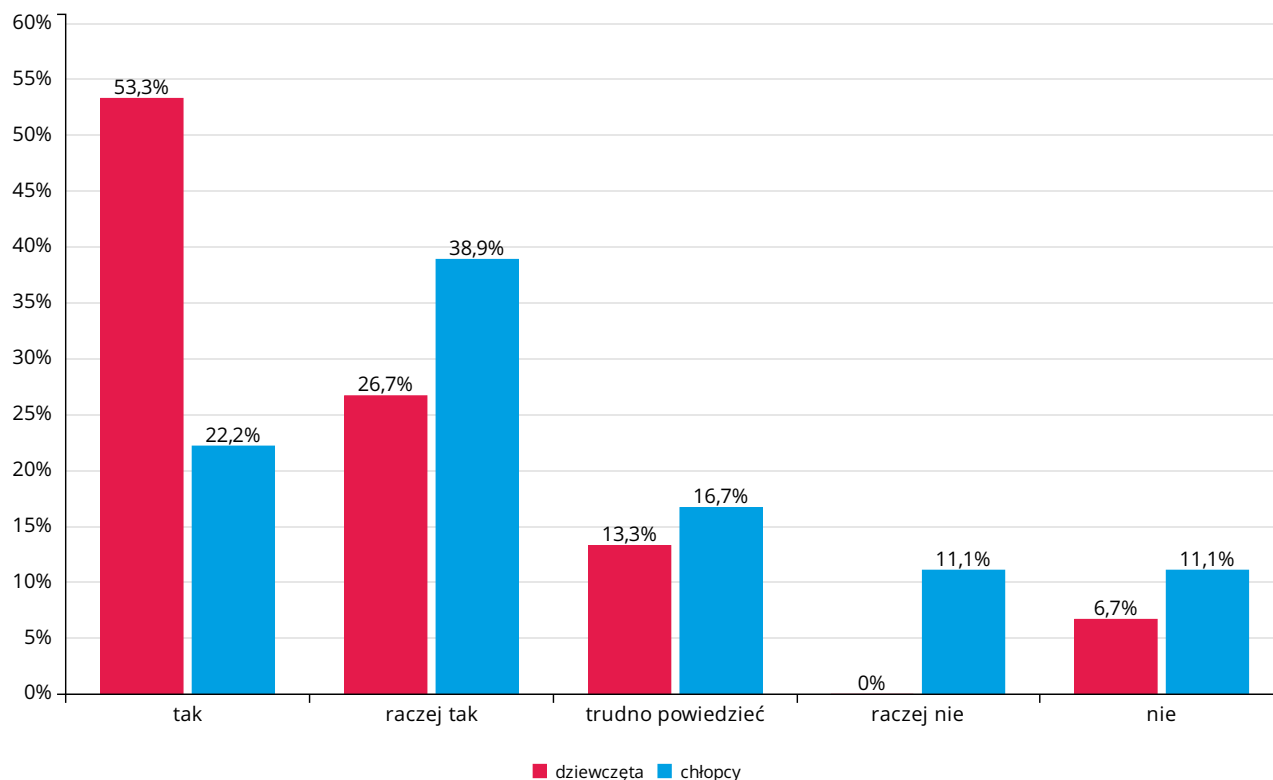
## Pytanie nr 5.1. Czy czujesz się zachęcany do szukania swojego mistrza?

Odpowiedź	IV SP			V SP			VI SP			VII SP			VIII SP			III GIM			razem
	dz	ch	razem	dz	ch	razem	dz	ch	razem	dz	ch	razem	dz	ch	razem	dz	ch	razem	
<b>tak</b>	5	6	11	8	4	12	6	4	10	4	3	7	3	5	8	5	1	6	54
	55,6%	54,5%	55%	53,3%	22,2%	36,4%	46,2%	36,4%	41,7%	44,4%	30%	36,8%	23,1%	55,6%	36,4%	45,5%	25%	40%	40,6%
<b>raczej tak</b>	3	4	7	4	7	11	3	4	7	2	4	6	6	3	9	3	1	4	44
	33,3%	36,4%	35%	26,7%	38,9%	33,3%	23,1%	36,4%	29,2%	22,2%	40%	31,6%	46,2%	33,3%	40,9%	27,3%	25%	26,7%	33,1%
<b>trudno powiedzieć</b>	0	1	1	2	3	5	2	0	2	1	1	2	2	1	3	2	2	4	17
	0%	9,1%	5%	13,3%	16,7%	15,2%	15,4%	0%	8,3%	11,1%	10%	10,5%	15,4%	11,1%	13,6%	18,2%	50%	26,7%	12,8%
<b>raczej nie</b>	0	0	0	0	2	2	1	2	3	1	2	3	1	0	1	1	0	1	10
	0%	0%	0%	0%	11,1%	6,1%	7,7%	18,2%	12,5%	11,1%	20%	15,8%	7,7%	0%	4,5%	9,1%	0%	6,7%	7,5%
<b>nie</b>	1	0	1	1	2	3	1	1	2	1	0	1	1	0	1	0	0	0	8
	11,1%	0%	5%	6,7%	11,1%	9,1%	7,7%	9,1%	8,3%	11,1%	0%	5,3%	7,7%	0%	4,5%	0%	0%	0%	6%
<b>razem</b>	9	11	20	15	18	33	13	11	24	9	10	19	13	9	22	11	4	15	133

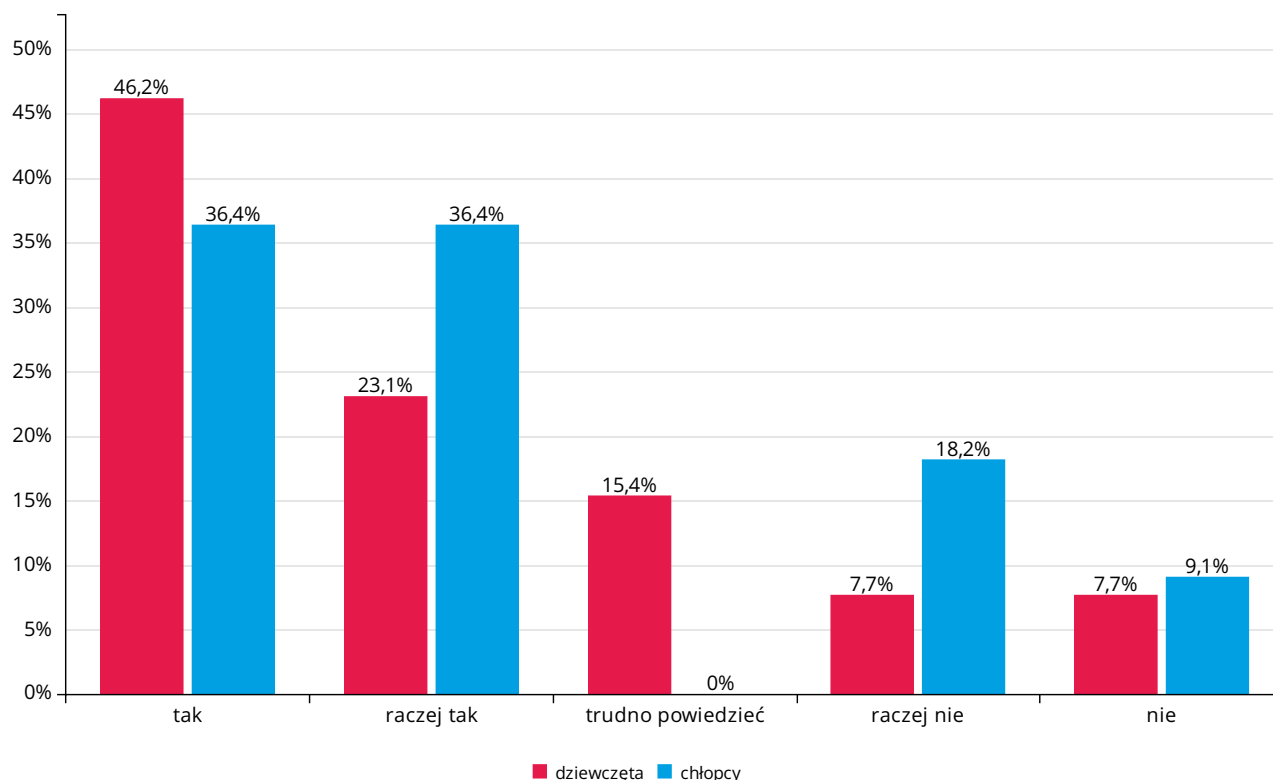
### Wyniki dla klasy IV SP



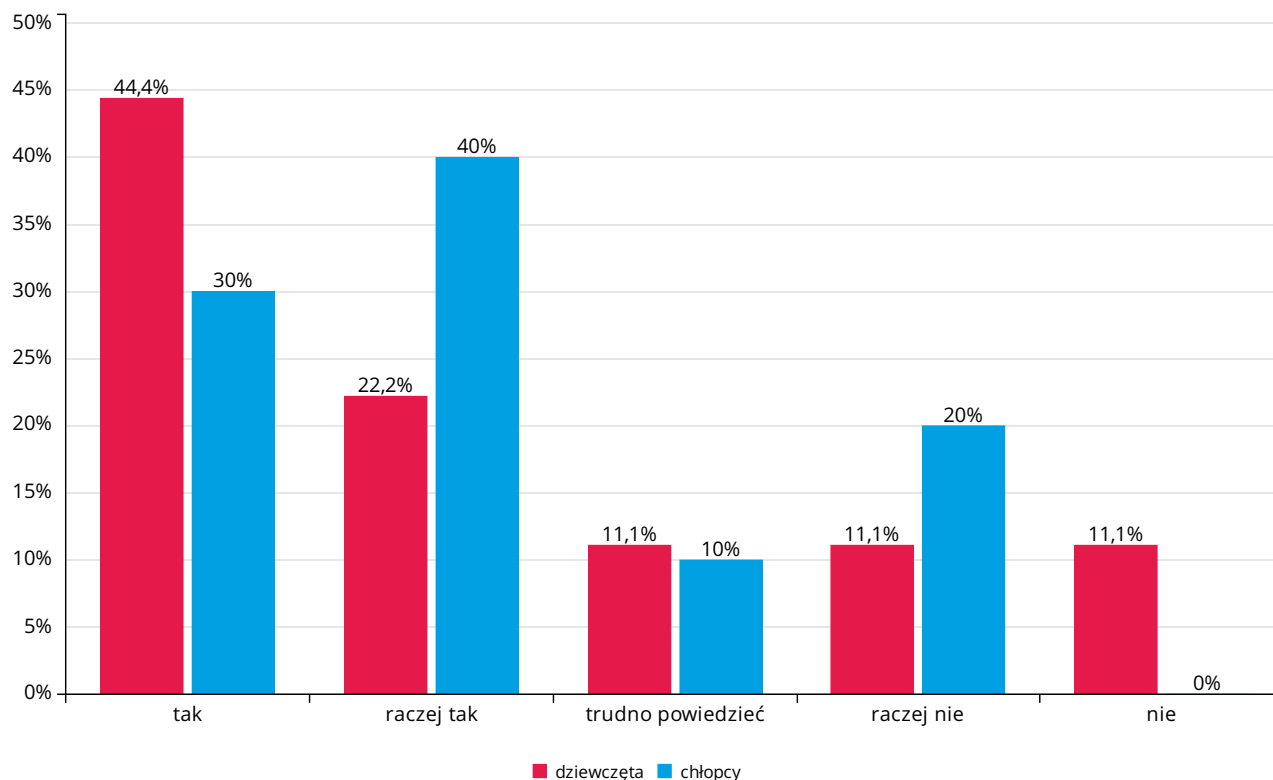
### Czy czujesz się zachęcany do szukania swojego mistrza? Wyniki dla klasy V SP



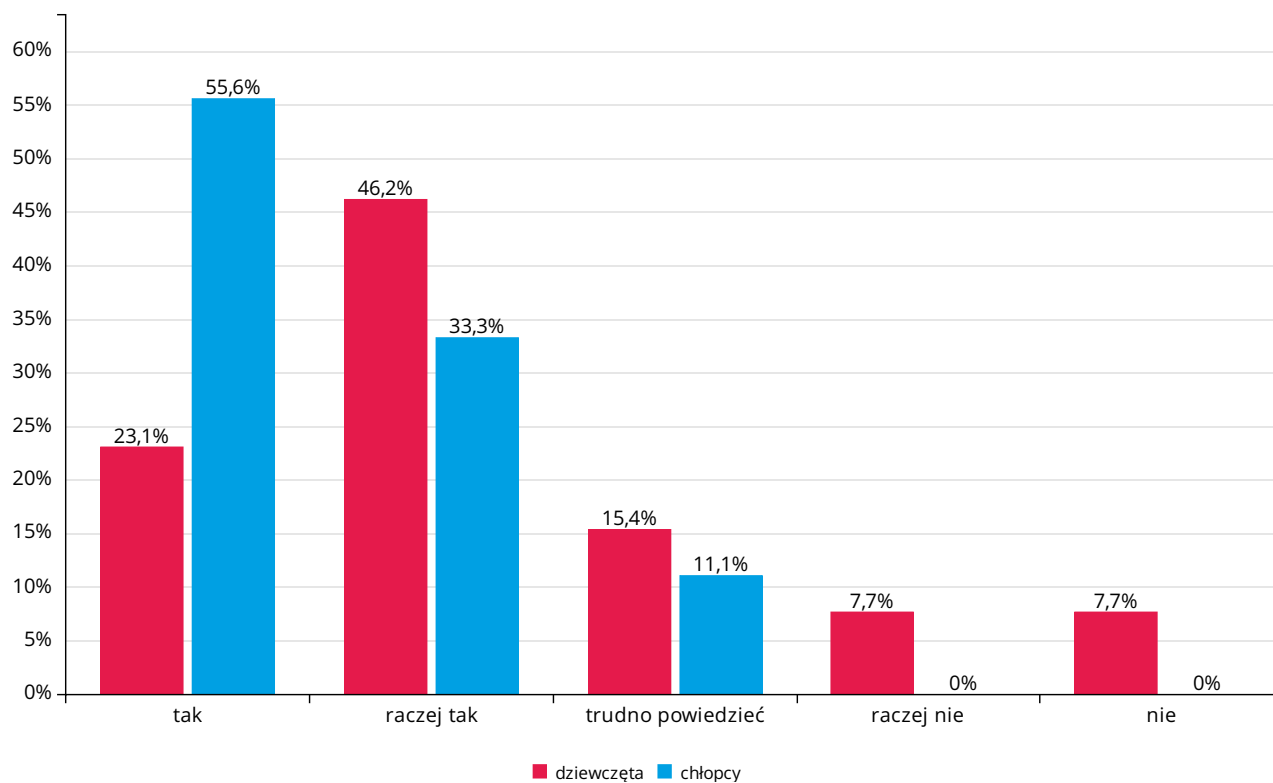
### Czy czujesz się zachęcany do szukania swojego mistrza? Wyniki dla klasy VI SP



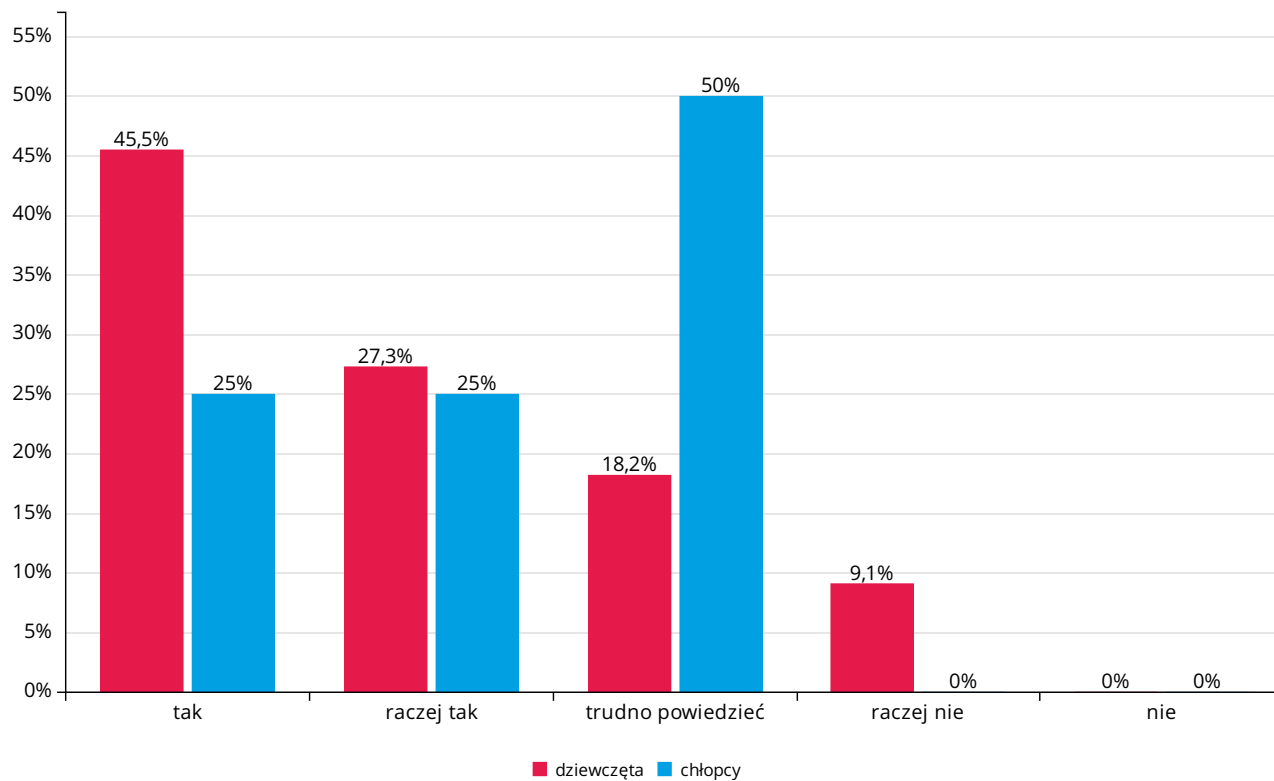
### Czy czujesz się zachęcony do szukania swojego mistrza? Wyniki dla klasy VII SP



### Czy czujesz się zachęcony do szukania swojego mistrza? Wyniki dla klasy VIII SP



### Czy czujesz się zachęcany do szukania swojego mistrza? Wyniki dla klasy III GIM

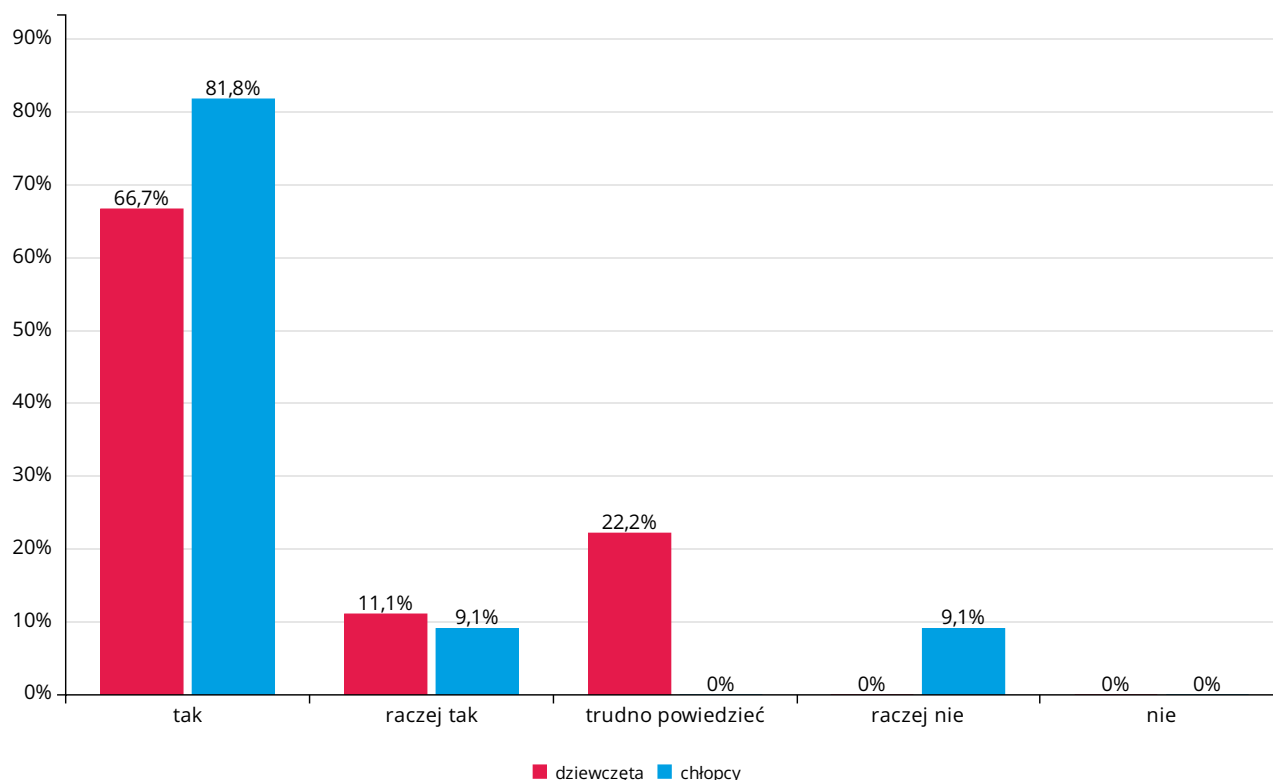




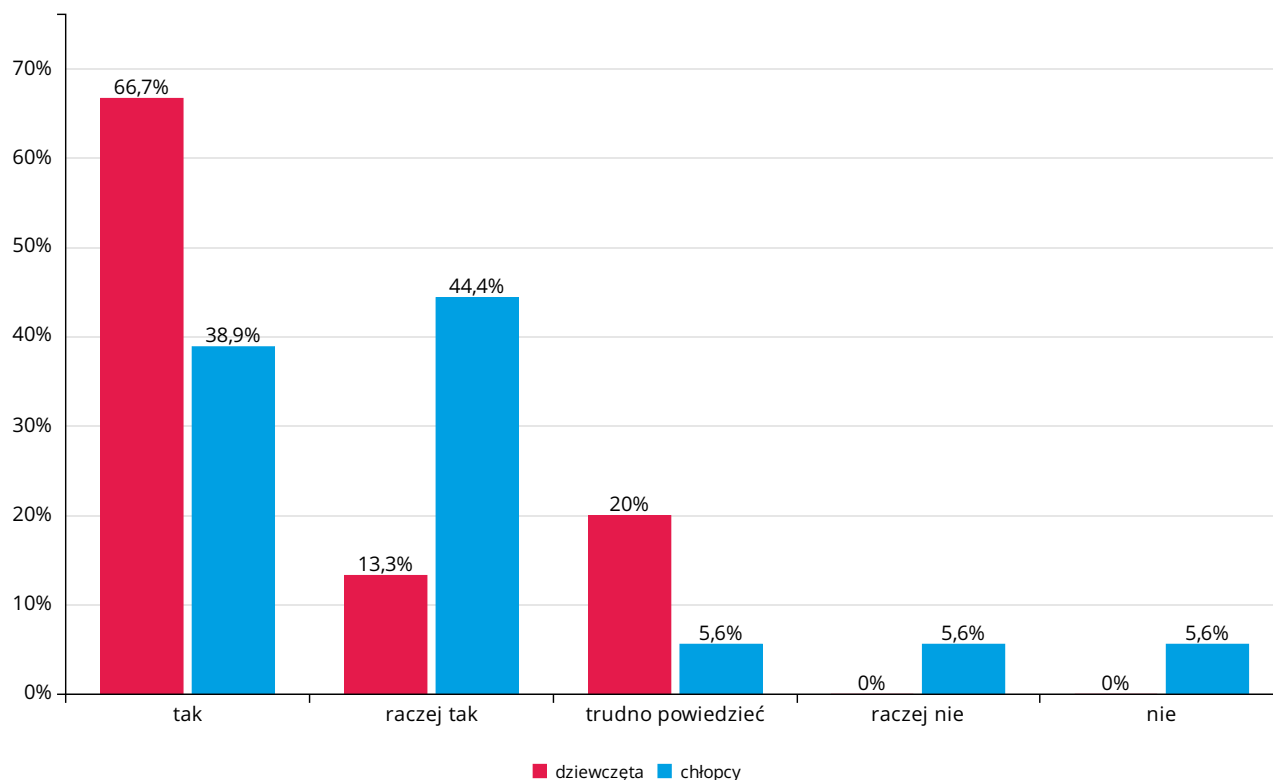
## Pytanie nr 5.2. Czy chciałbyś sam posiadać cechy potrzebne mistrzowi?

Odpowiedź	IV SP			V SP			VI SP			VII SP			VIII SP			III GIM			razem
	dz	ch	razem	dz	ch	razem	dz	ch	razem	dz	ch	razem	dz	ch	razem	dz	ch	razem	
<b>tak</b>	6	9	15	10	7	17	8	6	14	5	6	11	5	6	11	9	2	11	79
	66,7%	81,8%	75%	66,7%	38,9%	51,5%	61,5%	54,5%	58,3%	55,6%	60%	57,9%	38,5%	66,7%	50%	81,8%	50%	73,3%	59,4%
<b>raczej tak</b>	1	1	2	2	8	10	1	3	4	2	2	4	6	2	8	1	2	3	31
	11,1%	9,1%	10%	13,3%	44,4%	30,3%	7,7%	27,3%	16,7%	22,2%	20%	21,1%	46,2%	22,2%	36,4%	9,1%	50%	20%	23,3%
<b>trudno powiedzieć</b>	2	0	2	3	1	4	2	1	3	2	1	3	1	1	2	1	0	1	15
	22,2%	0%	10%	20%	5,6%	12,1%	15,4%	9,1%	12,5%	22,2%	10%	15,8%	7,7%	11,1%	9,1%	9,1%	0%	6,7%	11,3%
<b>raczej nie</b>	0	1	1	0	1	1	0	0	0	0	1	1	1	0	1	0	0	0	4
	0%	9,1%	5%	0%	5,6%	3%	0%	0%	0%	0%	10%	5,3%	7,7%	0%	4,5%	0%	0%	0%	3%
<b>nie</b>	0	0	0	0	1	1	2	1	3	0	0	0	0	0	0	0	0	0	4
	0%	0%	0%	0%	5,6%	3%	15,4%	9,1%	12,5%	0%	0%	0%	0%	0%	0%	0%	0%	0%	3%
<b>razem</b>	9	11	20	15	18	33	13	11	24	9	10	19	13	9	22	11	4	15	133

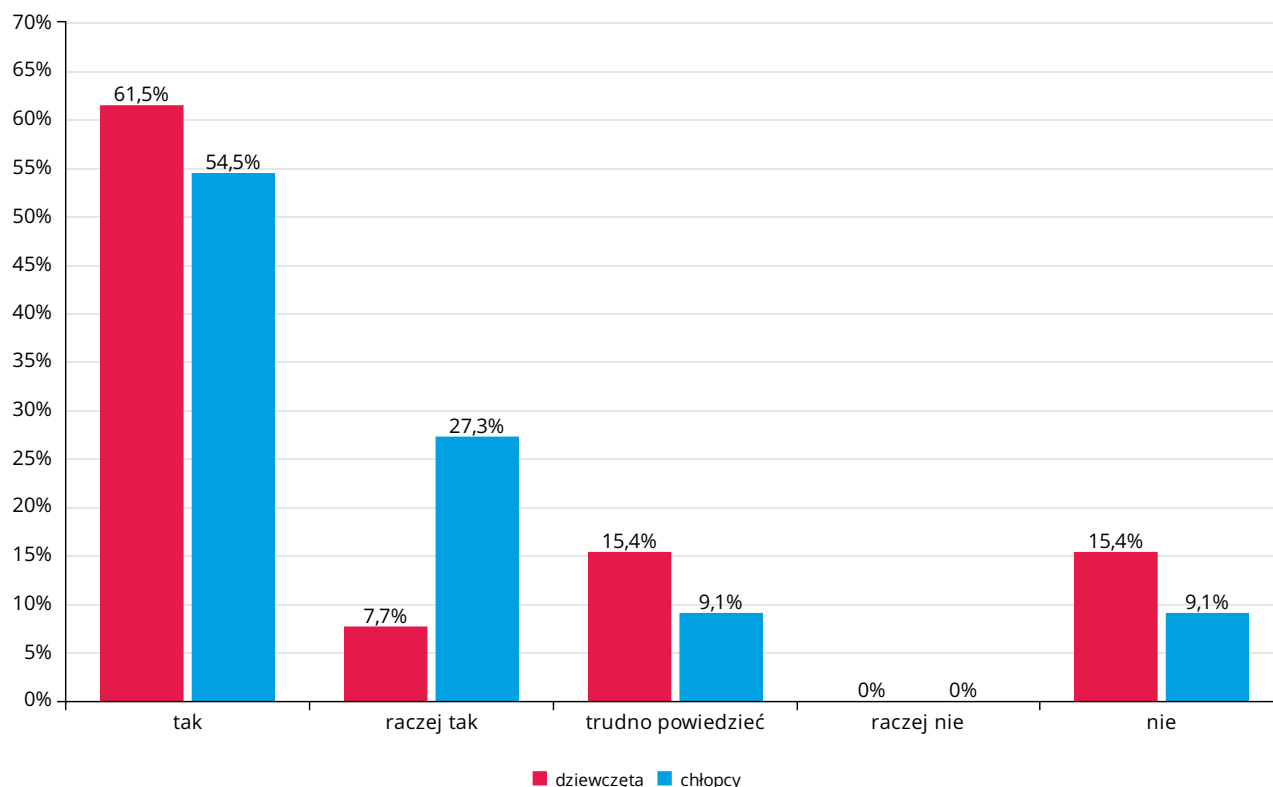
### Wyniki dla klasy IV SP



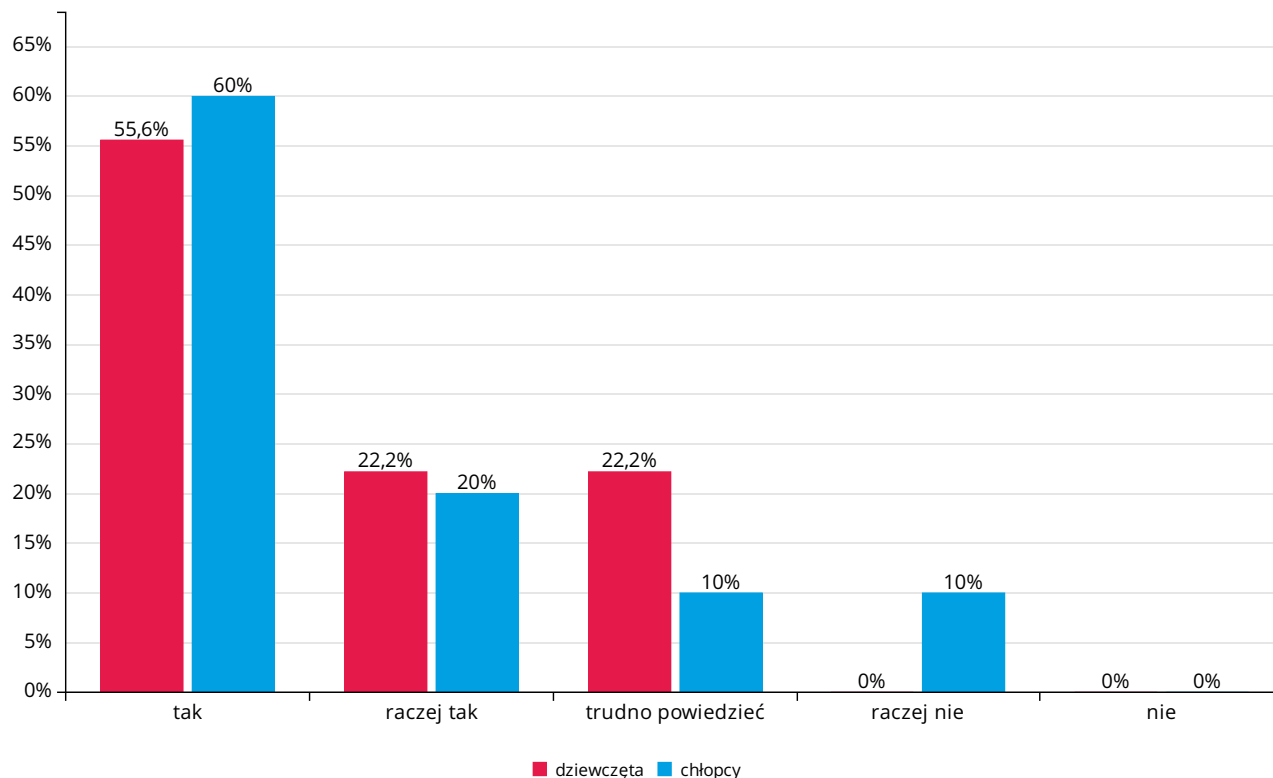
### Czy chciałbyś sam posiadać cechy potrzebne mistrzowi? Wyniki dla klasy V SP



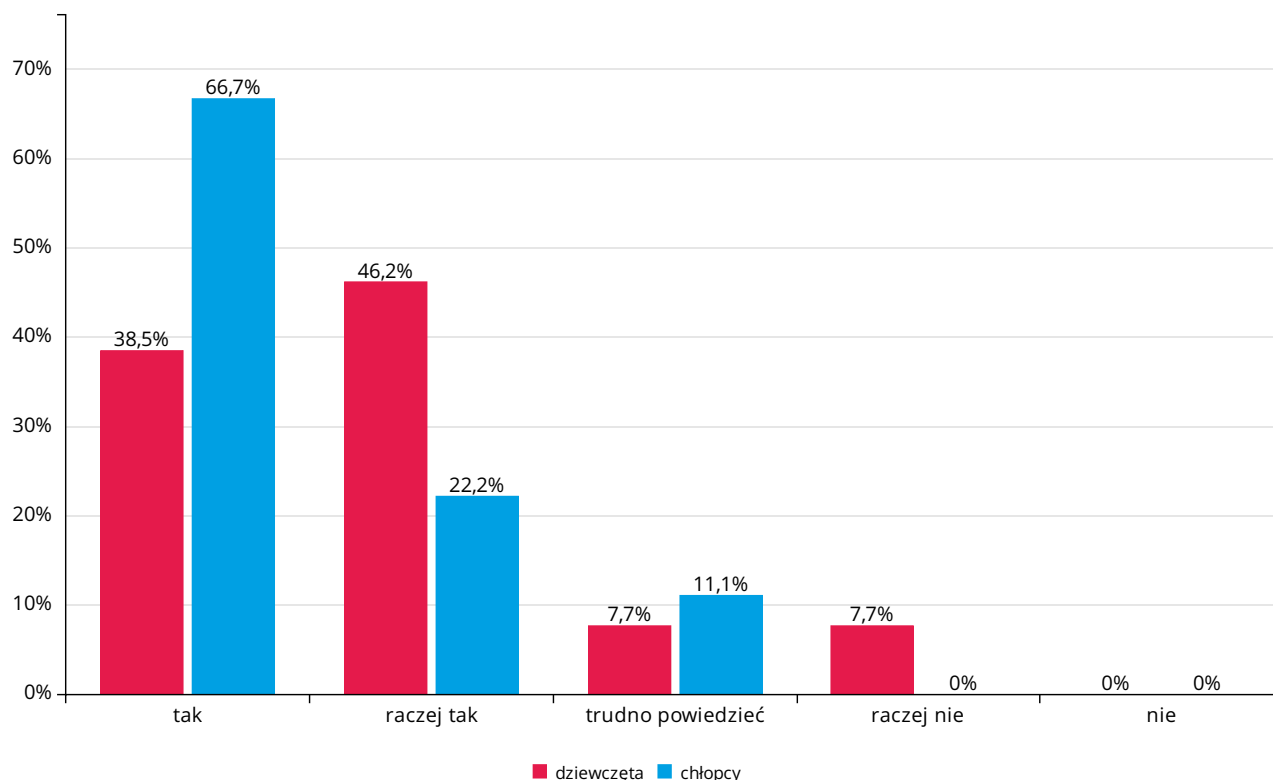
### Czy chciałbyś sam posiadać cechy potrzebne mistrzowi? Wyniki dla klasy VI SP



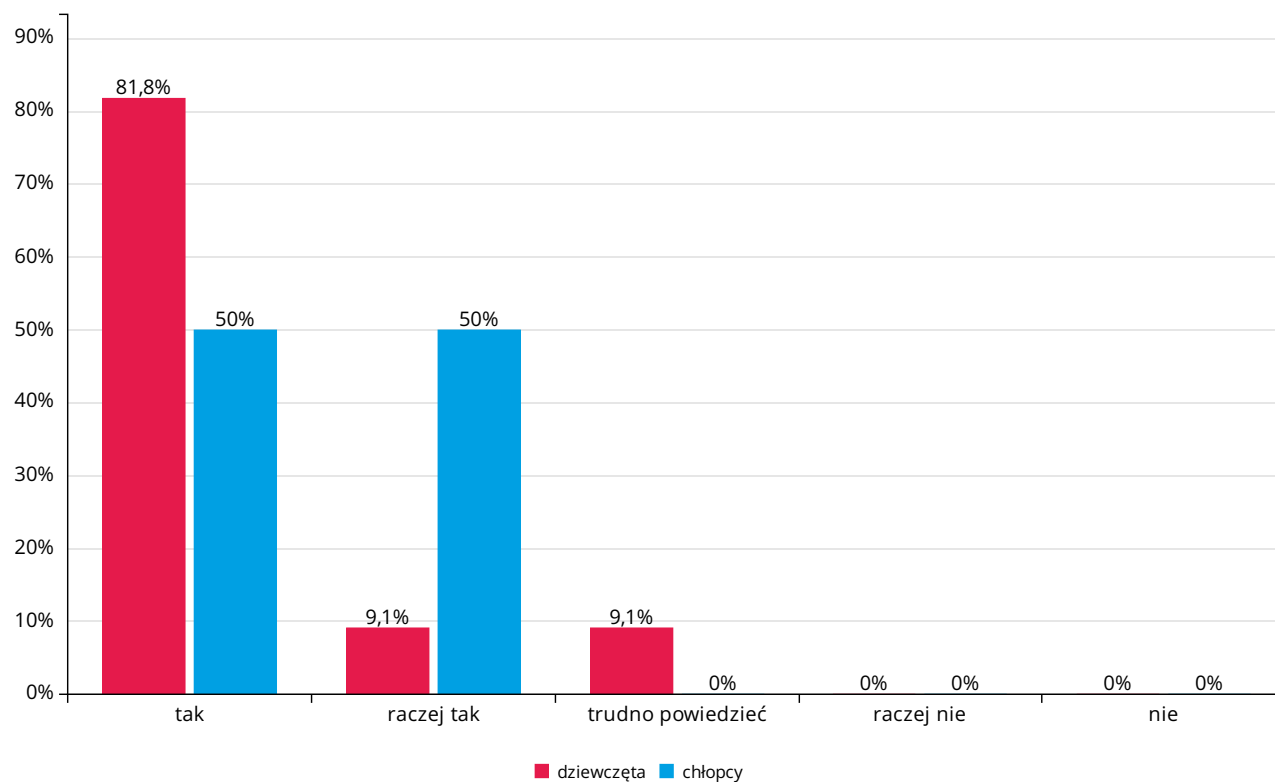
### Czy chciałbyś sam posiadać cechy potrzebne mistrzowi? Wyniki dla klasy VII SP



### Czy chciałbyś sam posiadać cechy potrzebne mistrzowi? Wyniki dla klasy VIII SP



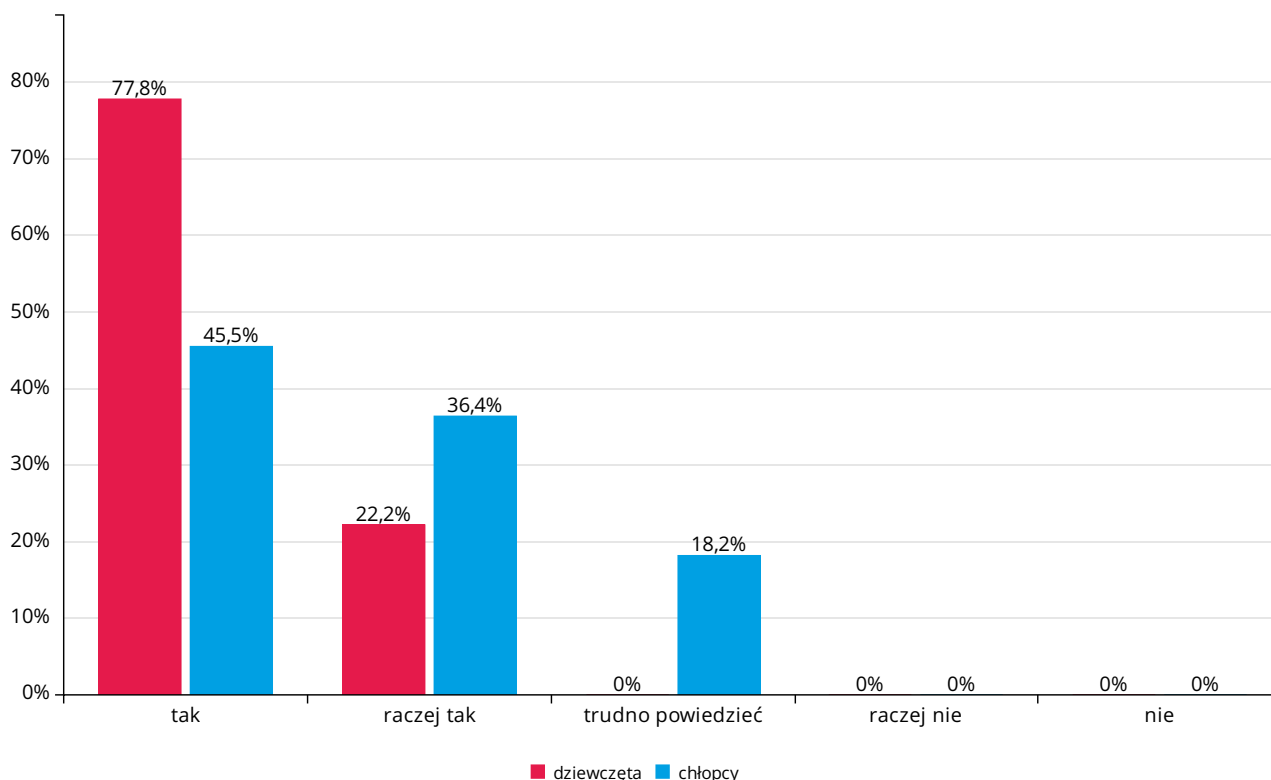
## Czy chciałbyś sam posiadać cechy potrzebne mistrzowi? Wyniki dla klasy III GIM



## Pytanie nr 5.3. Czy w czasie zajęć dowiedziałeś się czegoś nowego lub przydatnego na co dzień?

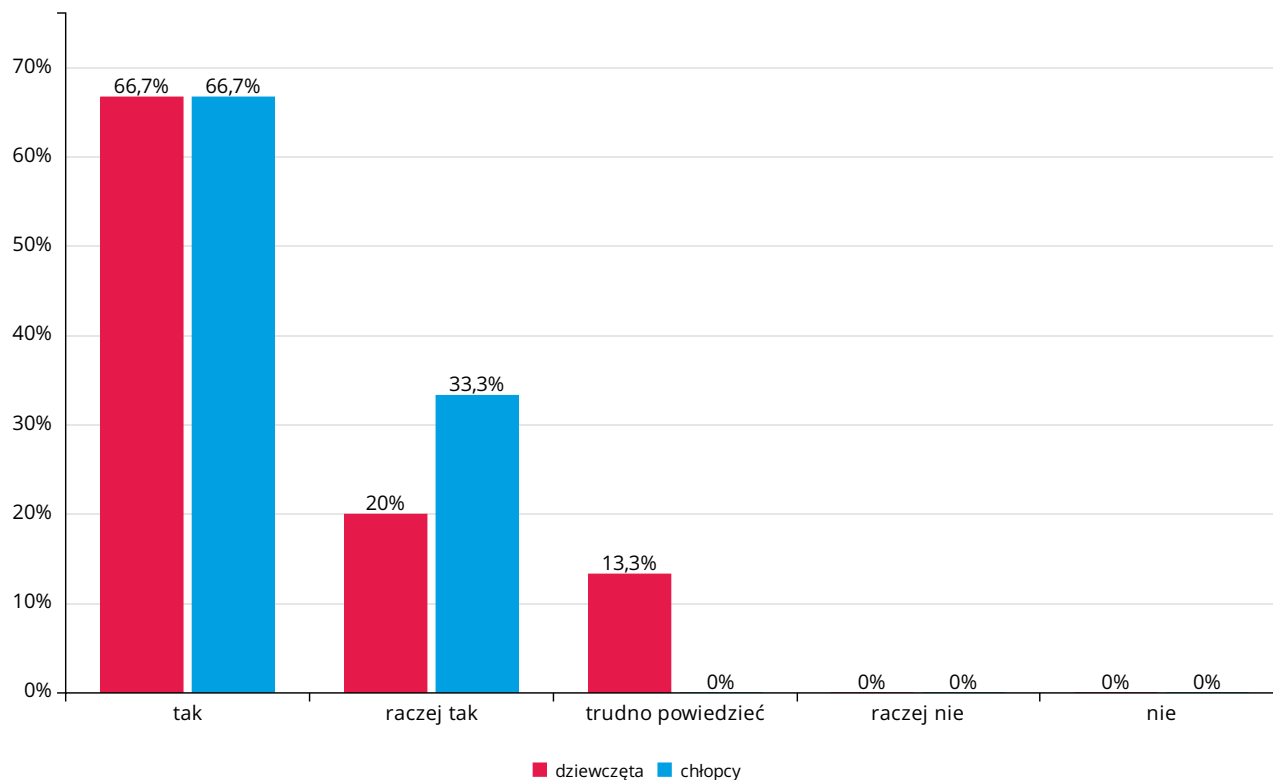
Odpowiedź	IV SP			V SP			VI SP			VII SP			VIII SP			III GIM			razem
	dz	ch	razem	dz	ch	razem	dz	ch	razem	dz	ch	razem	dz	ch	razem	dz	ch	razem	
<b>tak</b>	7	5	12	10	12	22	8	6	14	1	3	4	6	4	10	3	1	4	66
	77,8%	45,5%	60%	66,7%	66,7%	66,7%	61,5%	54,5%	58,3%	11,1%	30%	21,1%	46,2%	44,4%	45,5%	27,3%	25%	26,7%	49,6%
<b>raczej tak</b>	2	4	6	3	6	9	4	1	5	6	6	12	3	3	6	3	0	3	41
	22,2%	36,4%	30%	20%	33,3%	27,3%	30,8%	9,1%	20,8%	66,7%	60%	63,2%	23,1%	33,3%	27,3%	27,3%	0%	20%	30,8%
<b>trudno powiedzieć</b>	0	2	2	2	0	2	1	2	3	1	0	1	3	0	3	2	2	4	15
	0%	18,2%	10%	13,3%	0%	6,1%	7,7%	18,2%	12,5%	11,1%	0%	5,3%	23,1%	0%	13,6%	18,2%	50%	26,7%	11,3%
<b>raczej nie</b>	0	0	0	0	0	0	0	1	1	1	0	1	1	0	1	2	0	2	5
	0%	0%	0%	0%	0%	0%	0%	9,1%	4,2%	11,1%	0%	5,3%	7,7%	0%	4,5%	18,2%	0%	13,3%	3,8%
<b>nie</b>	0	0	0	0	0	0	0	1	1	0	1	1	0	2	2	1	1	2	6
	0%	0%	0%	0%	0%	0%	0%	9,1%	4,2%	0%	10%	5,3%	0%	22,2%	9,1%	9,1%	25%	13,3%	4,5%
<b>razem</b>	9	11	20	15	18	33	13	11	24	9	10	19	13	9	22	11	4	15	133

### Wyniki dla klasy IV SP



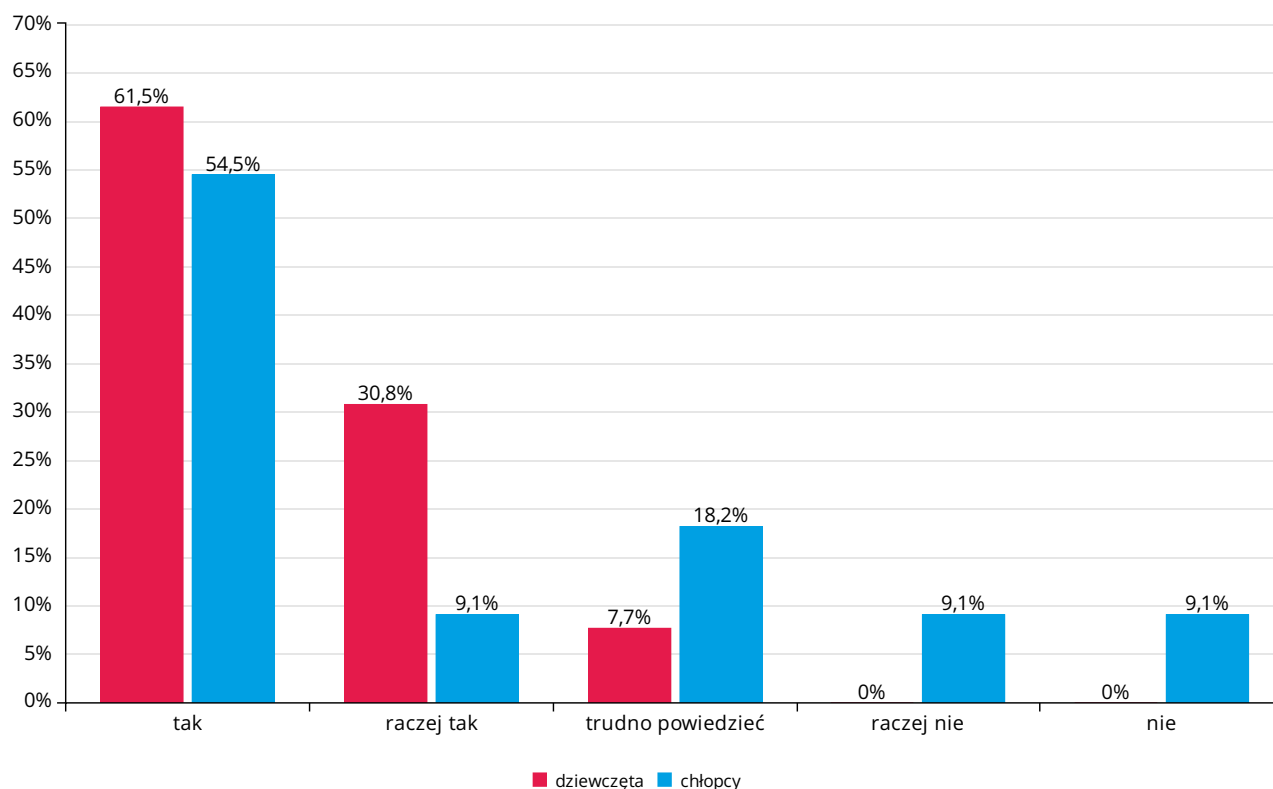
## Czy w czasie zajęć dowiedziałeś się czegoś nowego lub przydatnego na co dzień?

### Wyniki dla klasy V SP



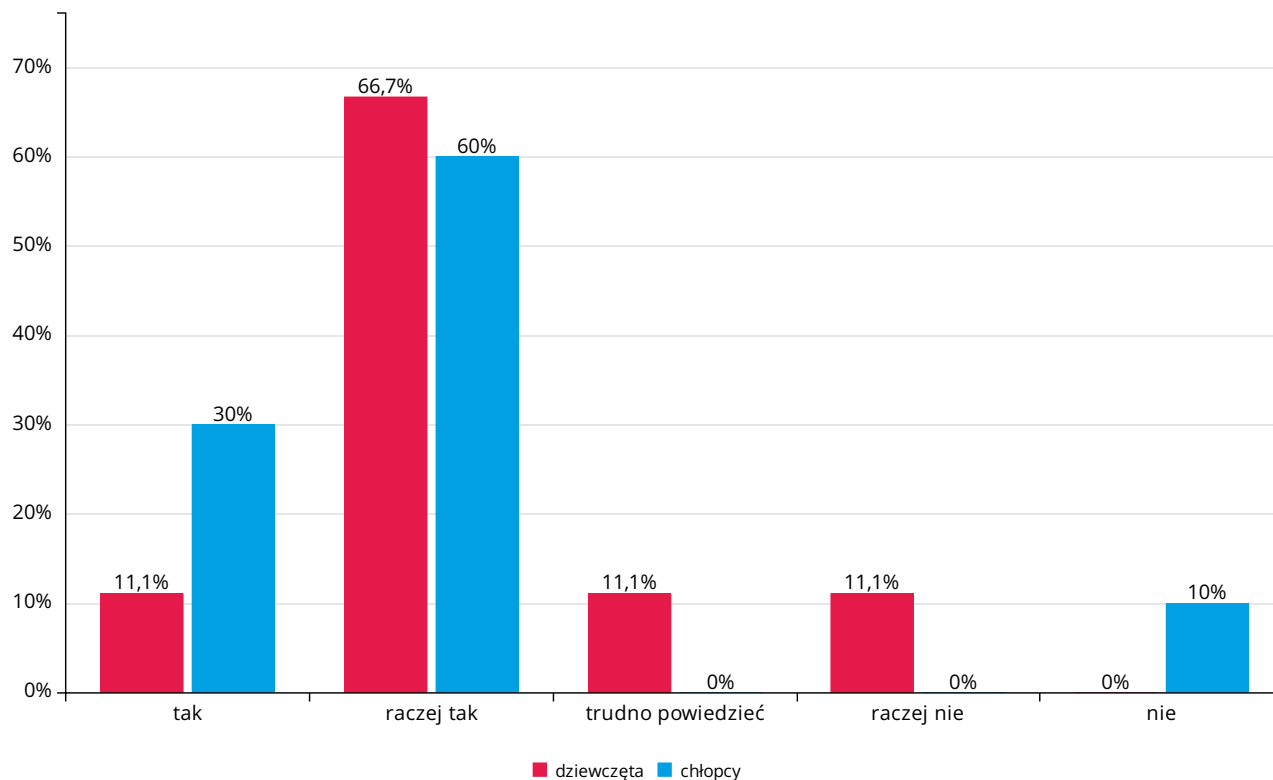
## Czy w czasie zajęć dowiedziałeś się czegoś nowego lub przydatnego na co dzień?

### Wyniki dla klasy VI SP



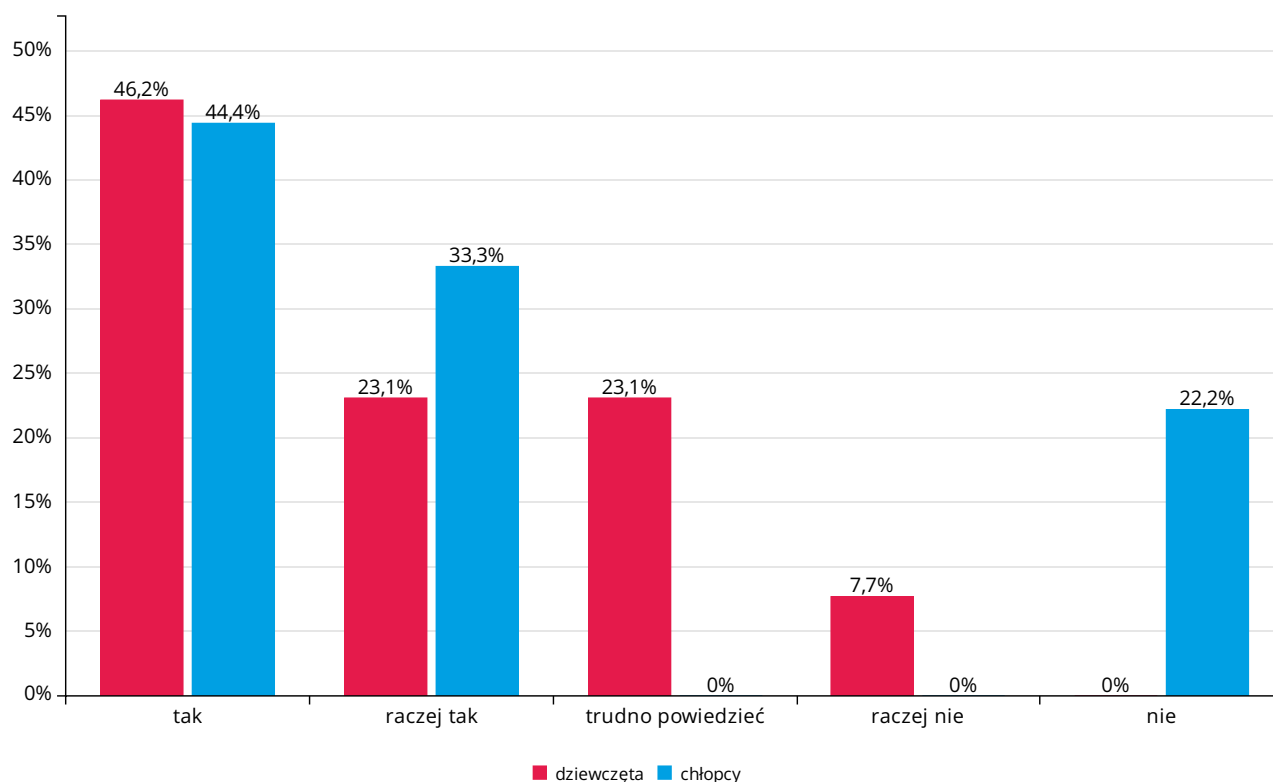
## Czy w czasie zajęć dowiedziałeś się czegoś nowego lub przydatnego na co dzień?

Wyniki dla klasy VII SP



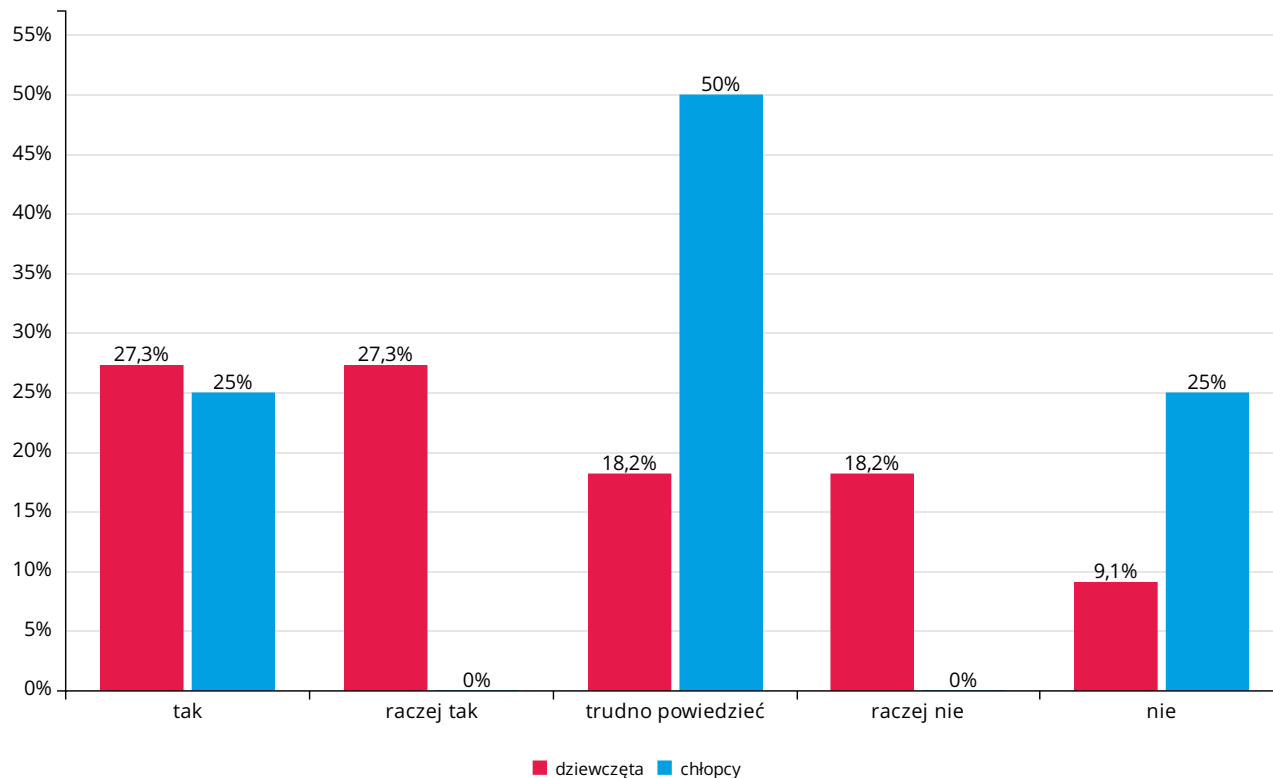
## Czy w czasie zajęć dowiedziałeś się czegoś nowego lub przydatnego na co dzień?

Wyniki dla klasy VIII SP



## Czy w czasie zajęć dowiedziałeś się czegoś nowego lub przydatnego na co dzień?

Wyniki dla klasy III GIM

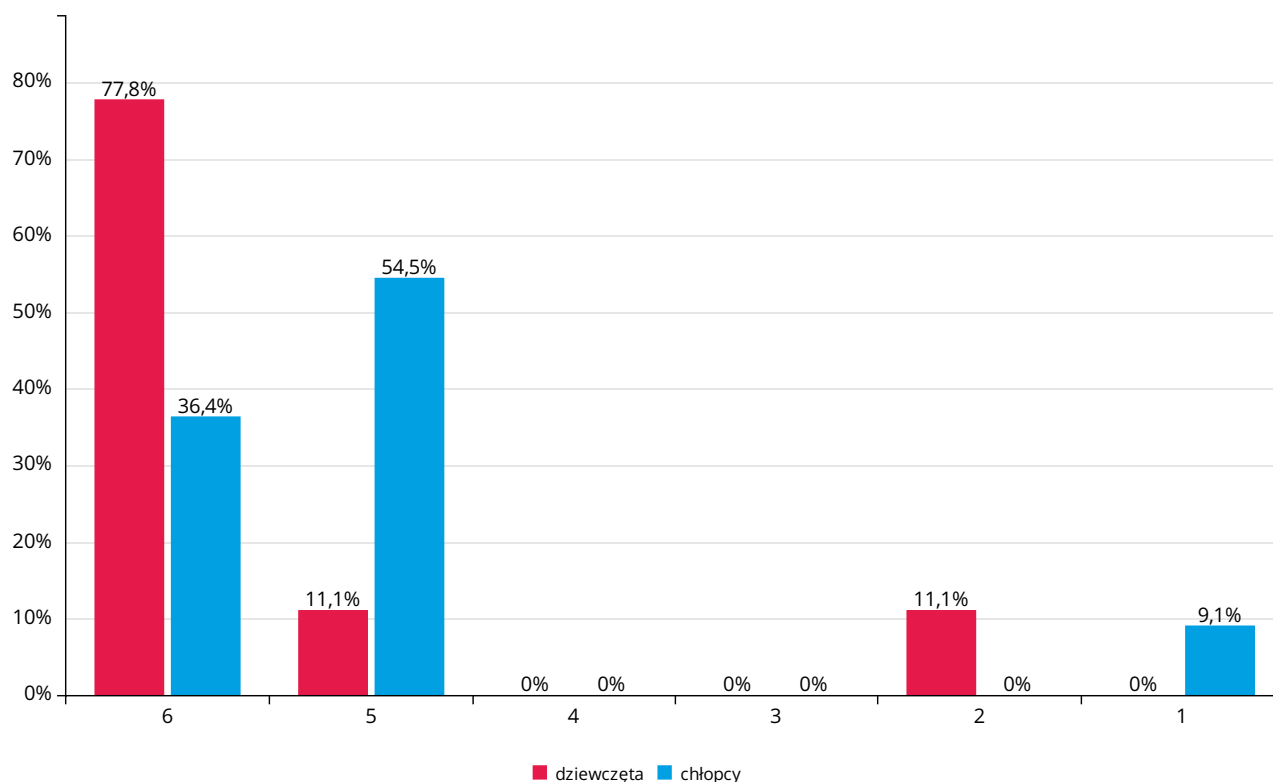




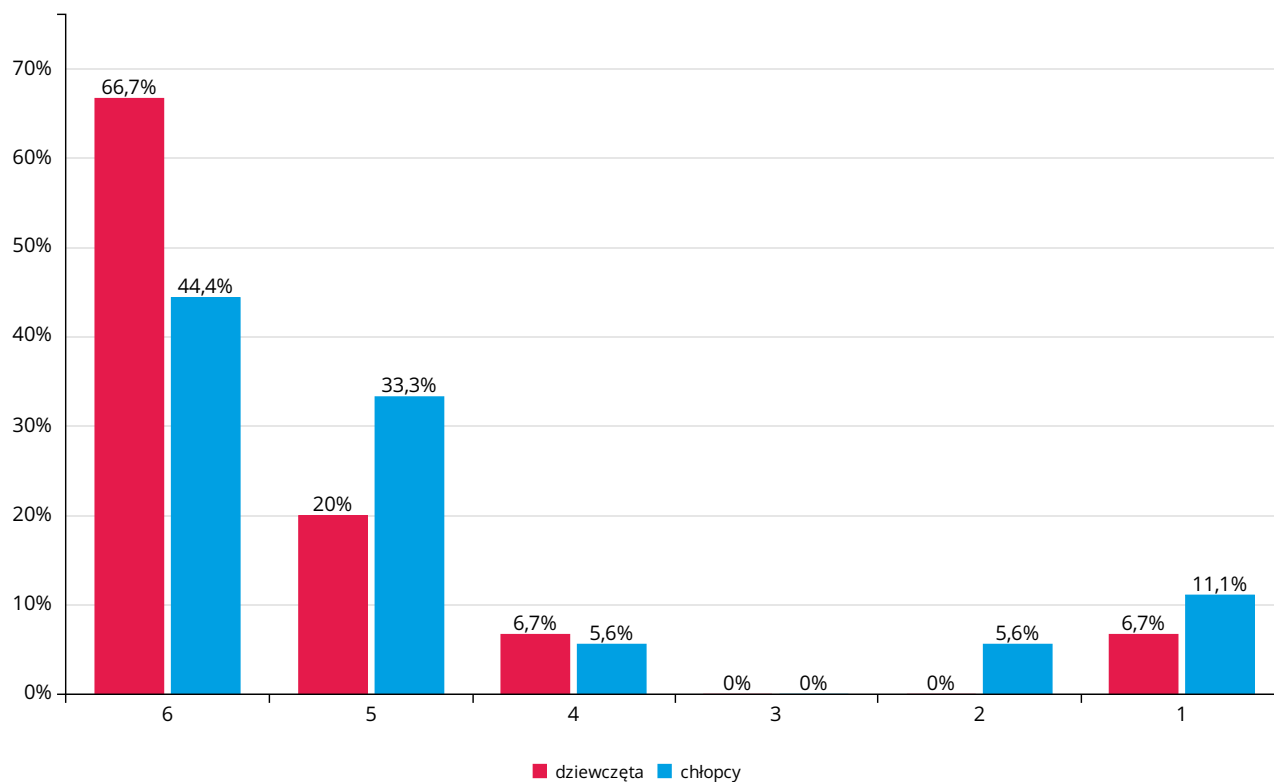
## Pytanie nr 5.4. Jak oceniasz program, w którym brałeś udział?

Odpowiedź	IV SP			V SP			VI SP			VII SP			VIII SP			III GIM			razem
	dz	ch	razem	dz	ch	razem	dz	ch	razem	dz	ch	razem	dz	ch	razem	dz	ch	razem	
6	7	4	11	10	8	18	7	7	14	1	3	4	1	3	4	5	2	7	58
	77,8%	36,4%	55%	66,7%	44,4%	54,5%	53,8%	63,6%	58,3%	11,1%	30%	21,1%	7,7%	33,3%	18,2%	45,5%	50%	46,7%	43,6%
5	1	6	7	3	6	9	5	1	6	5	6	11	5	3	8	1	1	2	43
	11,1%	54,5%	35%	20%	33,3%	27,3%	38,5%	9,1%	25%	55,6%	60%	57,9%	38,5%	33,3%	36,4%	9,1%	25%	13,3%	32,3%
4	0	0	0	1	1	2	0	1	1	3	0	3	4	2	6	3	0	3	15
	0%	0%	0%	6,7%	5,6%	6,1%	0%	9,1%	4,2%	33,3%	0%	15,8%	30,8%	22,2%	27,3%	27,3%	0%	20%	11,3%
3	0	0	0	0	0	0	1	1	2	0	0	0	2	1	3	1	0	1	6
	0%	0%	0%	0%	0%	0%	7,7%	9,1%	8,3%	0%	0%	0%	15,4%	11,1%	13,6%	9,1%	0%	6,7%	4,5%
2	1	0	1	0	1	1	0	1	1	0	1	1	1	0	1	0	0	0	5
	11,1%	0%	5%	0%	5,6%	3%	0%	9,1%	4,2%	0%	10%	5,3%	7,7%	0%	4,5%	0%	0%	0%	3,8%
1	0	1	1	1	2	3	0	0	0	0	0	0	0	0	0	1	1	2	6
	0%	9,1%	5%	6,7%	11,1%	9,1%	0%	0%	0%	0%	0%	0%	0%	0%	0%	9,1%	25%	13,3%	4,5%
razem	9	11	20	15	18	33	13	11	24	9	10	19	13	9	22	11	4	15	133

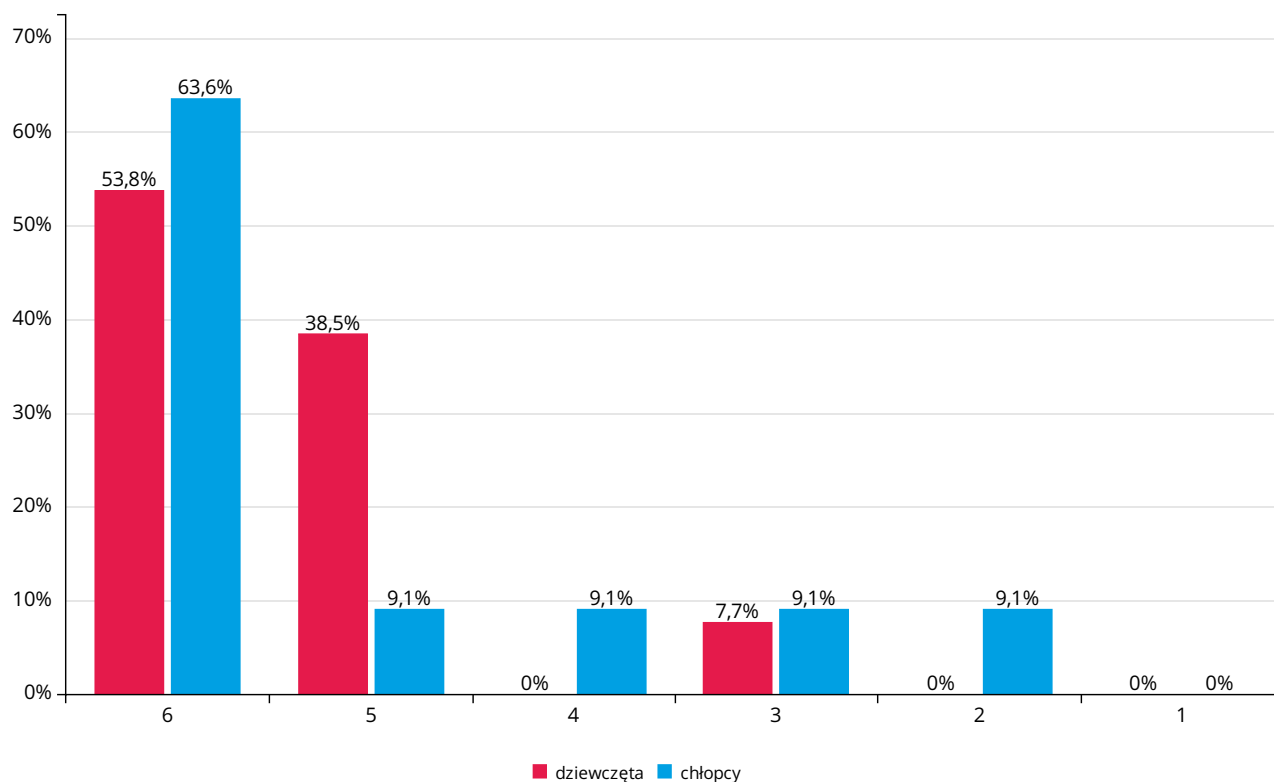
### Wyniki dla klasy IV SP



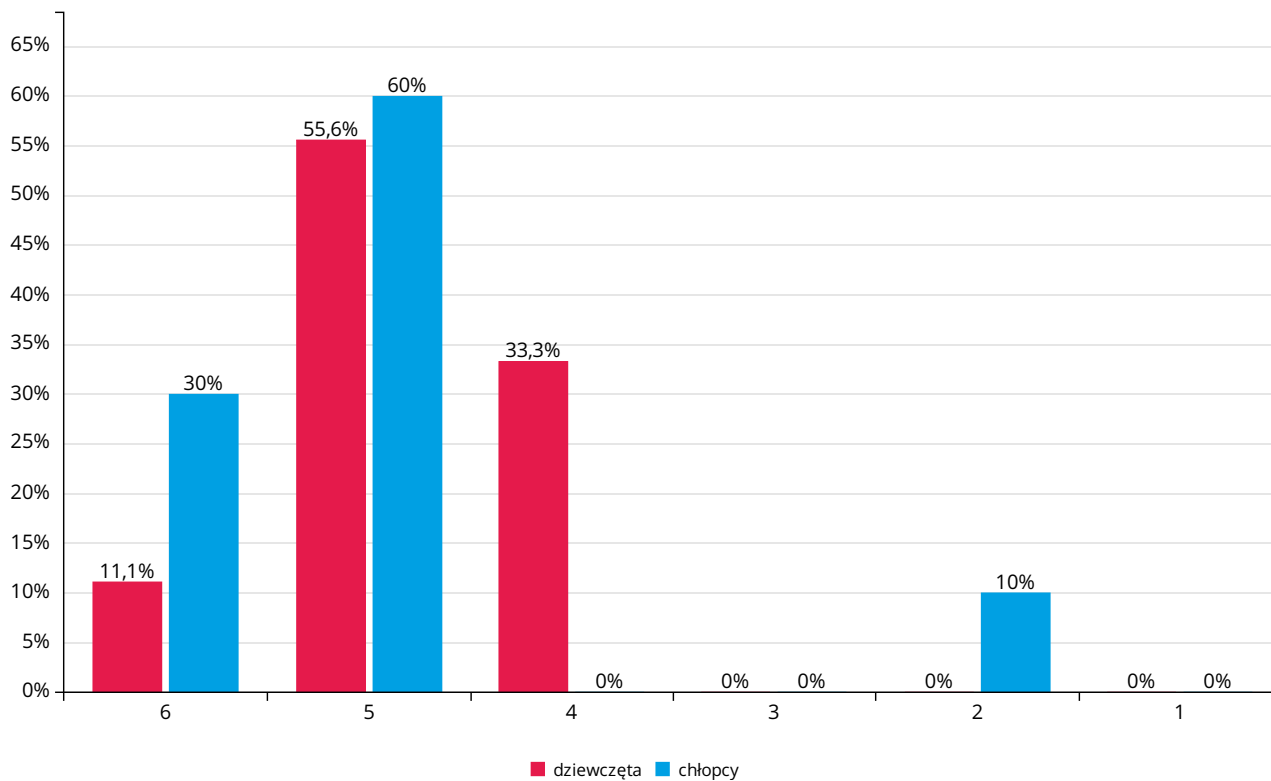
### Jak oceniasz program, w którym brałeś udział? Wyniki dla klasy V SP



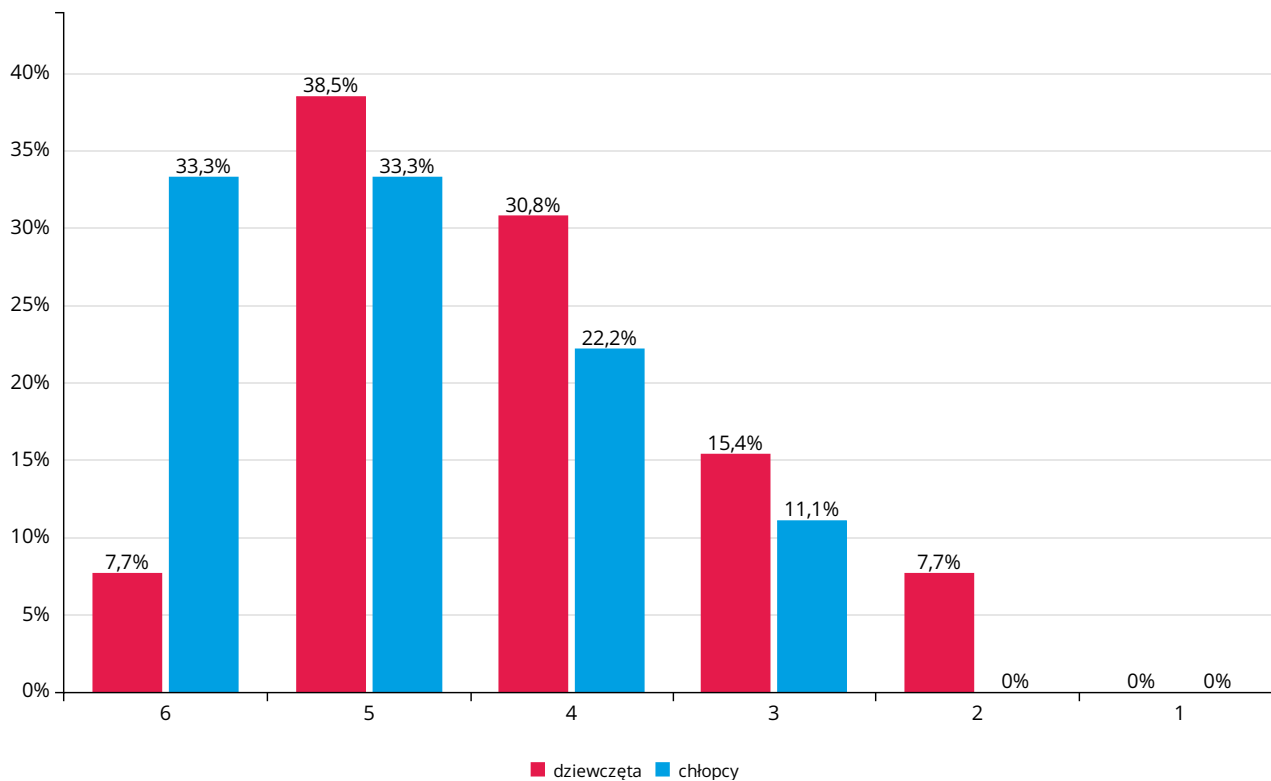
### Jak oceniasz program, w którym brałeś udział? Wyniki dla klasy VI SP



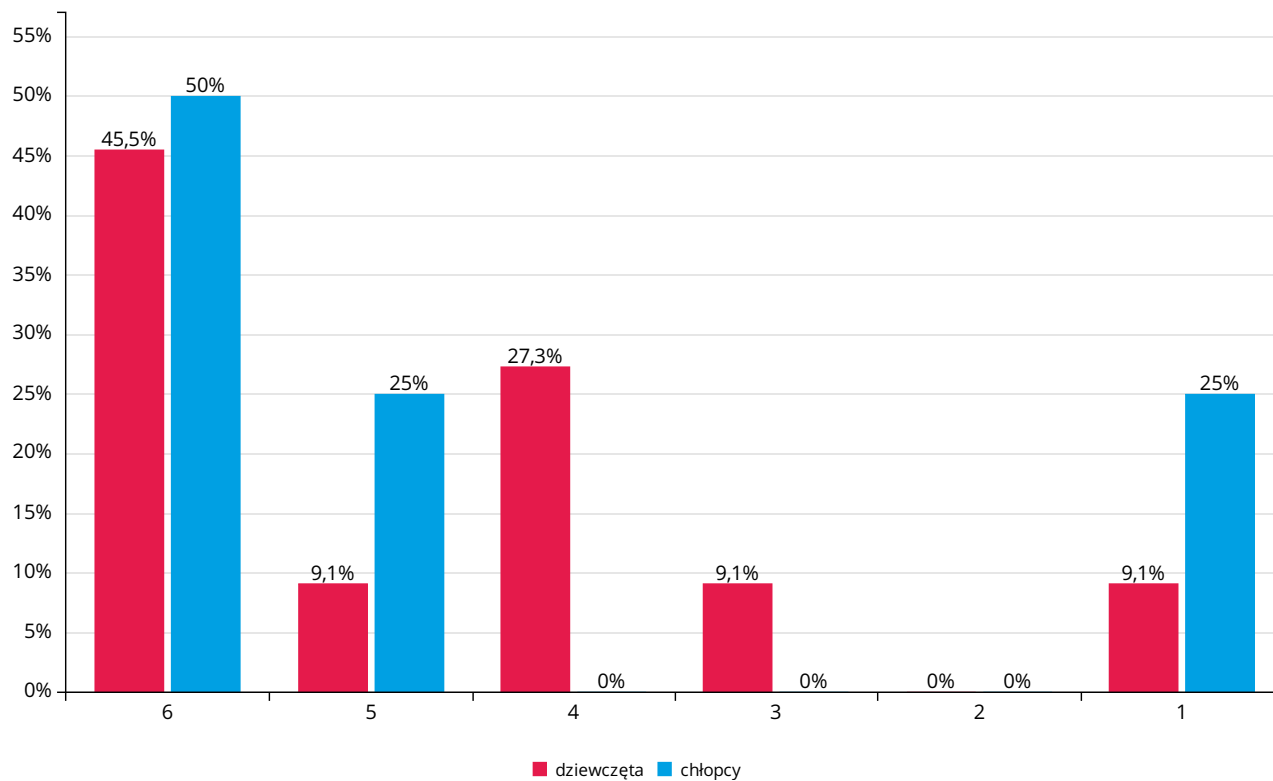
### Jak oceniasz program, w którym brałeś udział? Wyniki dla klasy VII SP



### Jak oceniasz program, w którym brałeś udział? Wyniki dla klasy VIII SP



## Jak oceniasz program, w którym brałeś udział? Wyniki dla klasy III GIM

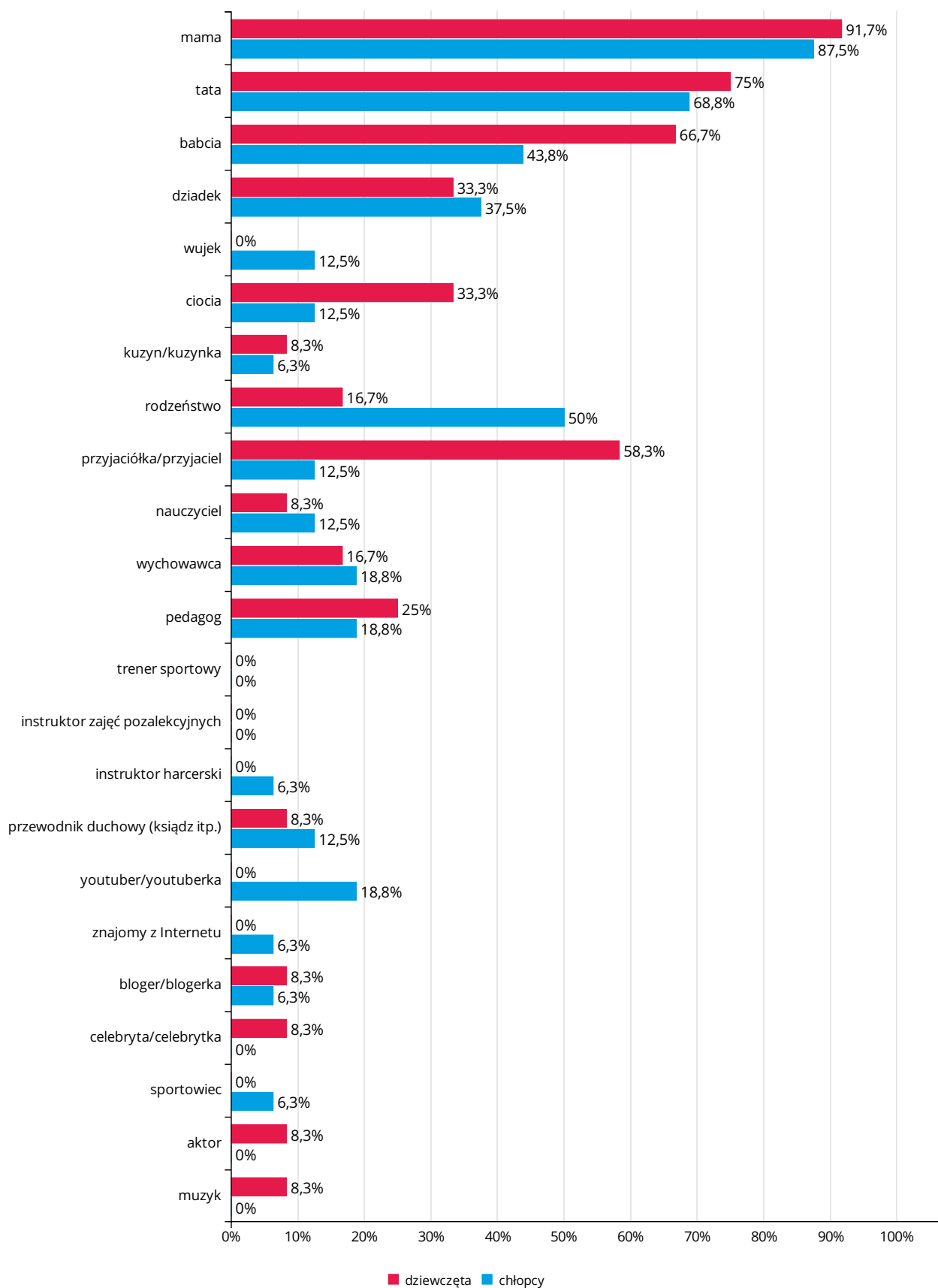


## Pytanie nr 6. Do kogo masz największe zaufanie? (wybierz max. 5)

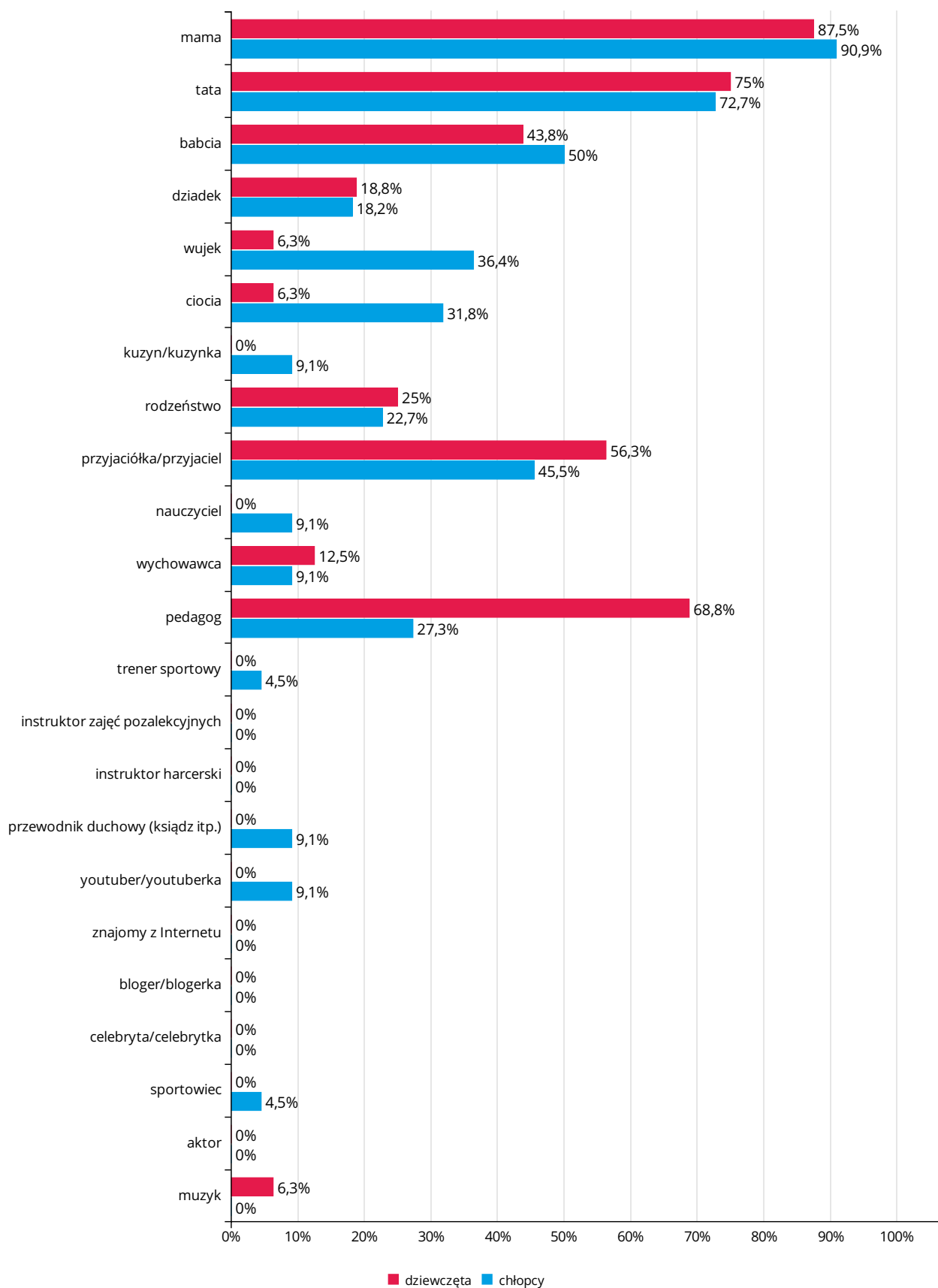
Odpowiedź	IV SP			V SP			VI SP			VII SP			VIII SP			III GIM			razem
	dz	ch	razem	dz	ch	razem	dz	ch	razem	dz	ch	razem	dz	ch	razem	dz	ch	razem	
mama	11	14	25	14	20	34	15	12	27	8	9	17	14	7	21	9	6	15	139
	91,7%	87,5%	89,3%	87,5%	90,9%	89,5%	100%	100%	100%	80%	81,8%	81%	82,4%	70%	77,8%	69,2%	85,7%	75%	86,3%
tata	9	11	20	12	16	28	10	11	21	5	7	12	8	4	12	5	5	10	103
	75%	68,8%	71,4%	75%	72,7%	73,7%	66,7%	91,7%	77,8%	50%	63,6%	57,1%	47,1%	40%	44,4%	38,5%	71,4%	50%	64%
babcia	8	7	15	7	11	18	8	9	17	4	2	6	2	2	4	1	5	6	66
	66,7%	43,8%	53,6%	43,8%	50%	47,4%	53,3%	75%	63%	40%	18,2%	28,6%	11,8%	20%	14,8%	7,7%	71,4%	30%	41%
dziadek	4	6	10	3	4	7	5	7	12	0	1	1	2	0	2	1	3	4	36
	33,3%	37,5%	35,7%	18,8%	18,2%	18,4%	33,3%	58,3%	44,4%	0%	9,1%	4,8%	11,8%	0%	7,4%	7,7%	42,9%	20%	22,4%
wujek	0	2	2	1	8	9	0	1	1	0	1	1	0	0	0	0	1	1	14
	0%	12,5%	7,1%	6,3%	36,4%	23,7%	0%	8,3%	3,7%	0%	9,1%	4,8%	0%	0%	0%	0%	14,3%	5%	8,7%
ciocia	4	2	6	1	7	8	6	1	7	1	2	3	4	1	5	0	0	0	29
	33,3%	12,5%	21,4%	6,3%	31,8%	21,1%	40%	8,3%	25,9%	10%	18,2%	14,3%	23,5%	10%	18,5%	0%	0%	0%	18%
kuzyn/kuzynka	1	1	2	0	2	2	0	1	1	0	0	0	5	1	6	0	0	0	11
	8,3%	6,3%	7,1%	0%	9,1%	5,3%	0%	8,3%	3,7%	0%	0%	0%	29,4%	10%	22,2%	0%	0%	0%	6,8%
rodzeństwo	2	8	10	4	5	9	6	5	11	6	3	9	6	5	11	3	3	6	56
	16,7%	50%	35,7%	25%	22,7%	23,7%	40%	41,7%	40,7%	60%	27,3%	42,9%	35,3%	50%	40,7%	23,1%	42,9%	30%	34,8%
przyjaciółka/przyjaciel	7	2	9	9	10	19	9	3	12	8	5	13	12	7	19	12	4	16	88
	58,3%	12,5%	32,1%	56,3%	45,5%	50%	60%	25%	44,4%	80%	45,5%	61,9%	70,6%	70%	70,4%	92,3%	57,1%	80%	54,7%
nauczyciel	1	2	3	0	2	2	2	2	4	0	2	2	2	2	4	2	0	2	17
	8,3%	12,5%	10,7%	0%	9,1%	5,3%	13,3%	16,7%	14,8%	0%	18,2%	9,5%	11,8%	20%	14,8%	15,4%	0%	10%	10,6%
wychowawca	2	3	5	2	2	4	1	0	1	2	3	5	0	2	2	0	0	0	17
	16,7%	18,8%	17,9%	12,5%	9,1%	10,5%	6,7%	0%	3,7%	20%	27,3%	23,8%	0%	20%	7,4%	0%	0%	0%	10,6%
pedagog	3	3	6	11	6	17	4	1	5	1	5	6	3	4	7	2	1	3	44
	25%	18,8%	21,4%	68,8%	27,3%	44,7%	26,7%	8,3%	18,5%	10%	45,5%	28,6%	17,6%	40%	25,9%	15,4%	14,3%	15%	27,3%
trener sportowy	0	0	0	0	1	1	0	1	1	1	1	2	0	0	0	1	0	1	5
	0%	0%	0%	0%	4,5%	2,6%	0%	8,3%	3,7%	10%	9,1%	9,5%	0%	0%	0%	7,7%	0%	5%	3,1%
instruktor zajęć pozalekcyjnych	0	0	0	0	0	0	0	0	0	0	0	0	1	0	1	0	0	0	1
	0%	0%	0%	0%	0%	0%	0%	0%	0%	0%	0%	0%	5,9%	0%	3,7%	0%	0%	0%	0,6%
instruktor harcerski	0	1	1	0	0	0	0	0	0	0	1	1	0	0	0	0	0	0	2
	0%	6,3%	3,6%	0%	0%	0%	0%	0%	0%	0%	9,1%	4,8%	0%	0%	0%	0%	0%	0%	1,2%
przewodnik duchowy (ksiądz itp.)	1	2	3	0	2	2	0	0	0	0	0	0	0	0	0	0	0	0	5
	8,3%	12,5%	10,7%	0%	9,1%	5,3%	0%	0%	0%	0%	0%	0%	0%	0%	0%	0%	0%	0%	3,1%
youtuber/youtuberka	0	3	3	0	2	2	0	2	2	1	0	1	1	1	2	0	0	0	10
	0%	18,8%	10,7%	0%	9,1%	5,3%	0%	16,7%	7,4%	10%	0%	4,8%	5,9%	10%	7,4%	0%	0%	0%	6,2%
znajomy z Internetu	0	1	1	0	0	0	1	0	1	2	1	3	1	0	1	2	0	2	8
	0%	6,3%	3,6%	0%	0%	0%	6,7%	0%	3,7%	20%	9,1%	14,3%	5,9%	0%	3,7%	15,4%	0%	10%	5%
blogger/blogerka	1	1	2	0	0	0	0	0	0	0	0	0	0	0	0	0	0	0	2
	8,3%	6,3%	7,1%	0%	0%	0%	0%	0%	0%	0%	0%	0%	0%	0%	0%	0%	0%	0%	1,2%
celebryta/celebrytka	1	0	1	0	0	0	0	0	0	0	0	0	0	0	0	0	0	0	1
	8,3%	0%	3,6%	0%	0%	0%	0%	0%	0%	0%	0%	0%	0%	0%	0%	0%	0%	0%	0,6%
sportowiec	0	1	1	0	1	1	0	1	1	1	0	1	0	1	1	0	0	0	5
	0%	6,3%	3,6%	0%	4,5%	2,6%	0%	8,3%	3,7%	10%	0%	4,8%	0%	10%	3,7%	0%	0%	0%	3,1%
aktor	1	0	1	0	0	0	0	0	0	0	0	0	0	0	0	0	0	0	1
	8,3%	0%	3,6%	0%	0%	0%	0%	0%	0%	0%	0%	0%	0%	0%	0%	0%	0%	0%	0,6%
muzyk	1	0	1	1	0	1	0	0	0	0	0	0	0	1	1	1	0	1	4
	8,3%	0%	3,6%	6,3%	0%	2,6%	0%	0%	0%	0%	0%	0%	0%	10%	3,7%	7,7%	0%	5%	2,5%
razem	12	16	28	16	22	38	15	12	27	10	11	21	17	10	27	13	7	20	161

## Do kogo masz największe zaufanie? (wybierz max. 5)

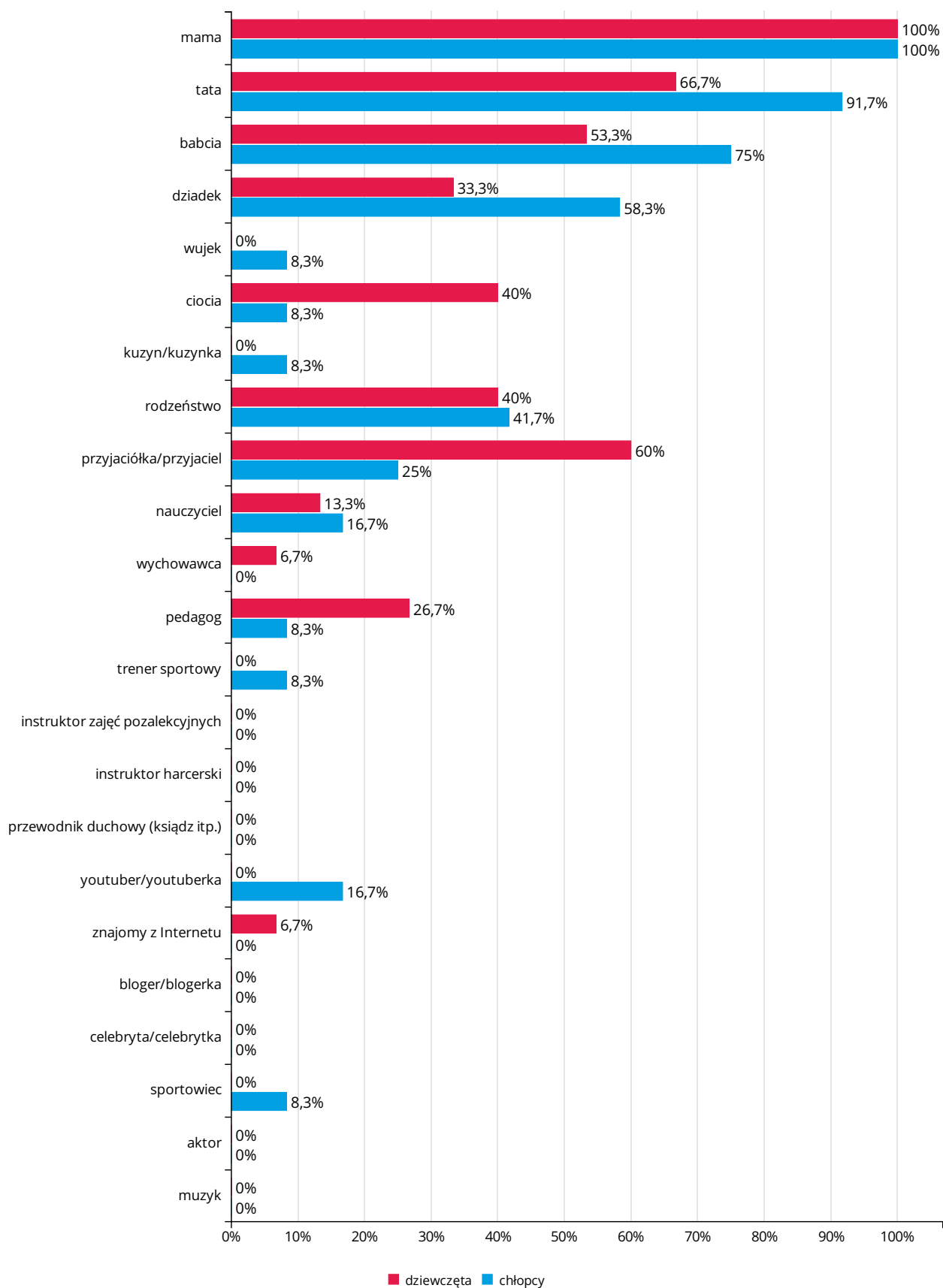
### Wyniki dla klasy IV SP



## Do kogo masz największe zaufanie? (wybierz max. 5) Wyniki dla klasy V SP

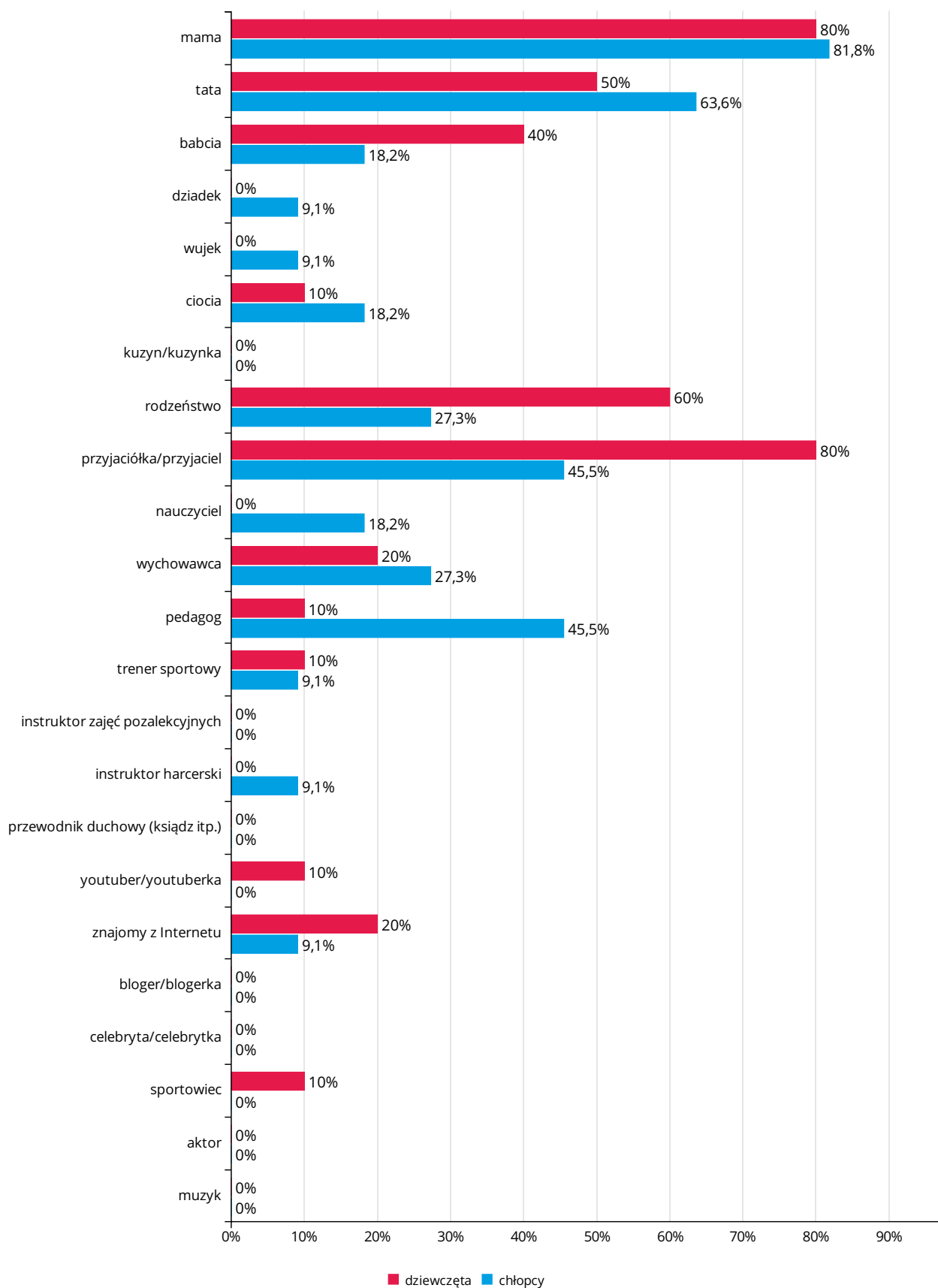


## Do kogo masz największe zaufanie? (wybierz max. 5) Wyniki dla klasy VI SP



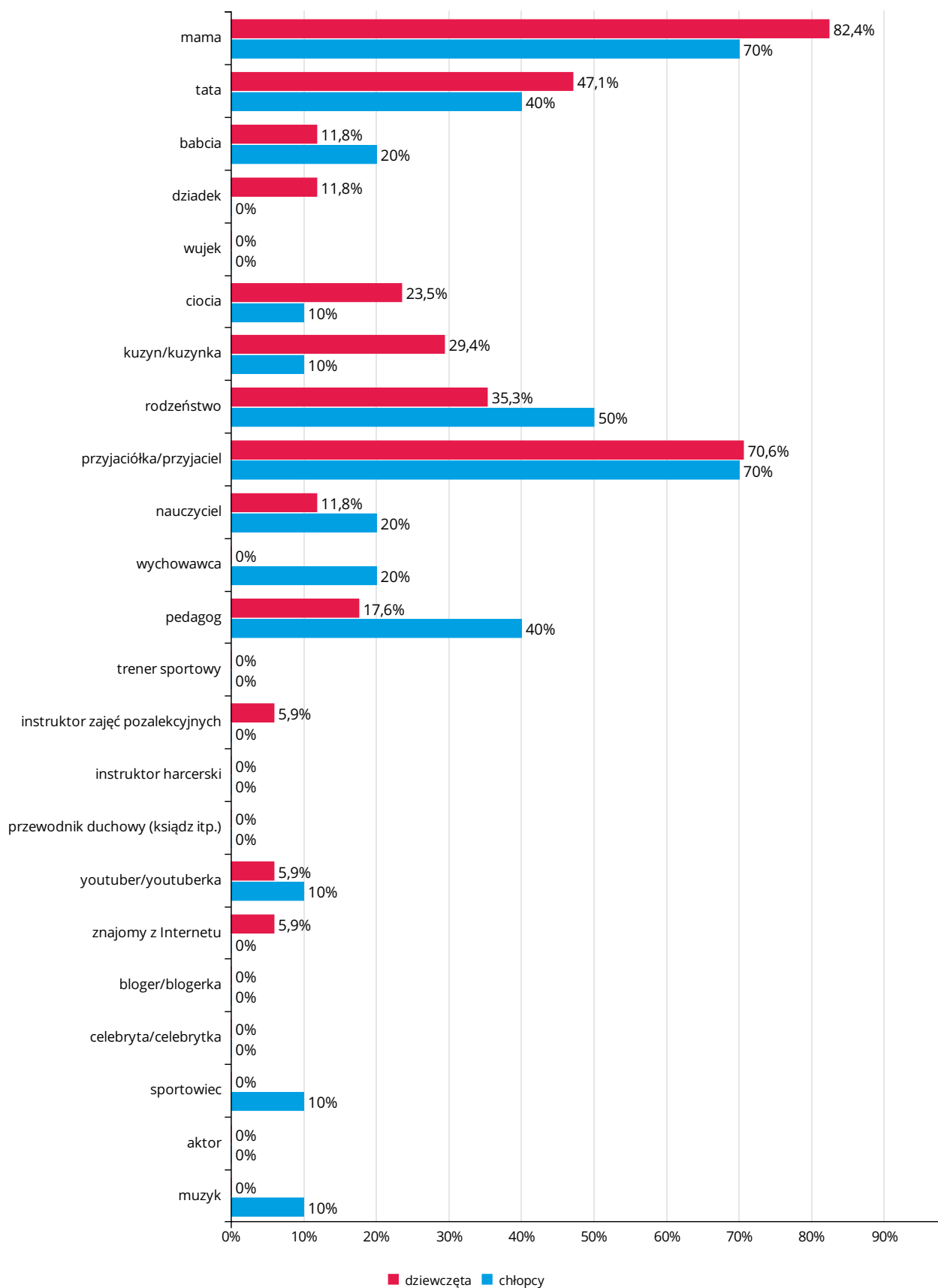


## Do kogo masz największe zaufanie? (wybierz max. 5) Wyniki dla klasy VII SP

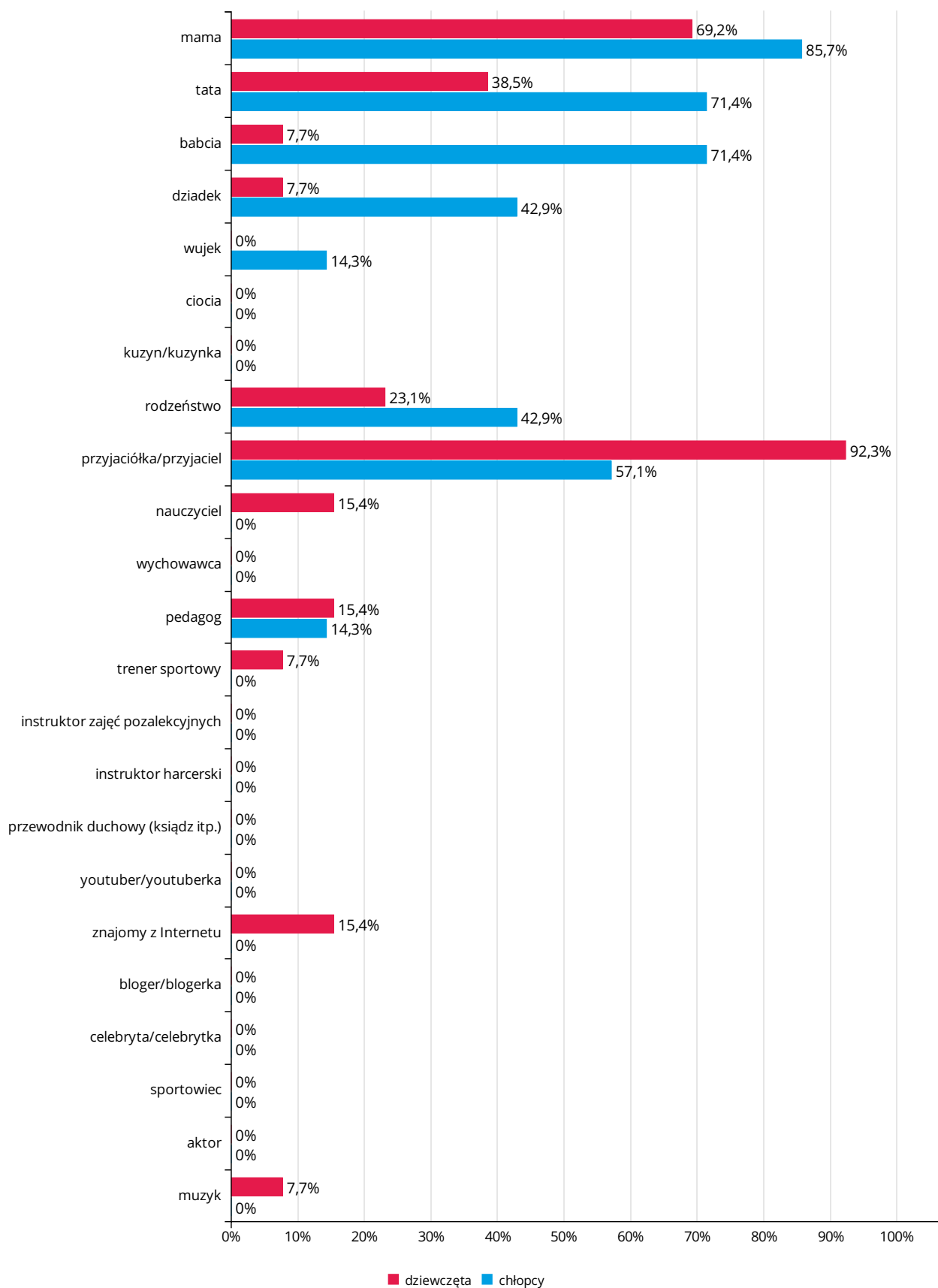


## Do kogo masz największe zaufanie? (wybierz max. 5)

### Wyniki dla klasy VIII SP



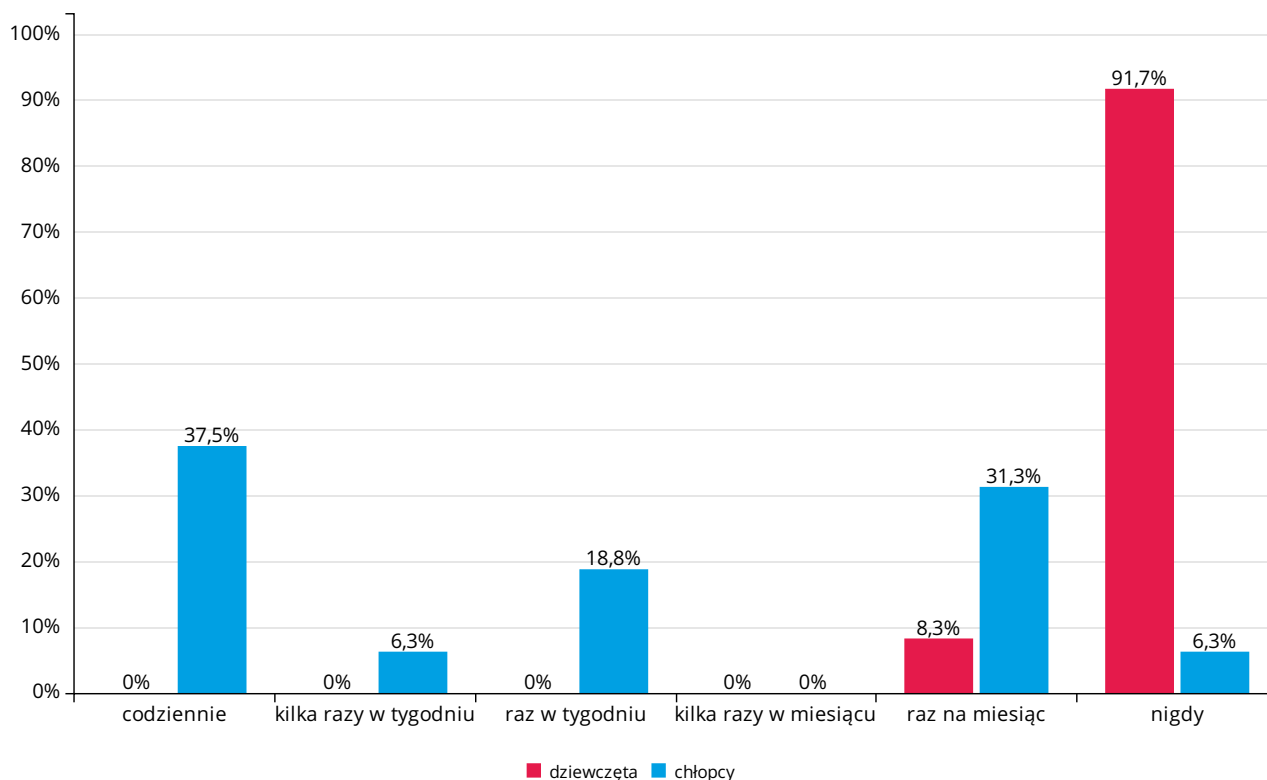
## Do kogo masz największe zaufanie? (wybierz max. 5) Wyniki dla klasy III GIM



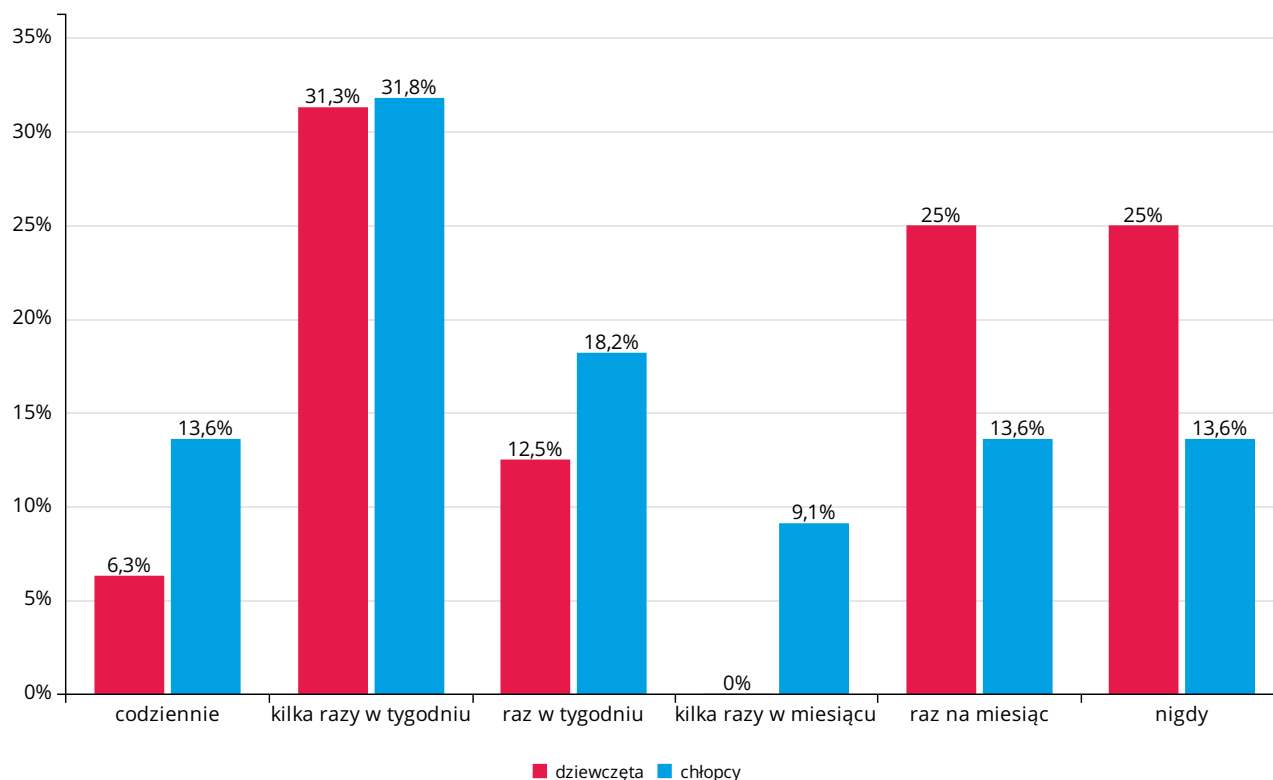
## Pytanie nr 7a. Zdarza mi się: używać wulgaryzmów

Odpowiedź	IV SP			V SP			VI SP			VII SP			VIII SP			III GIM			razem
	dz	ch	razem	dz	ch	razem	dz	ch	razem	dz	ch	razem	dz	ch	razem	dz	ch	razem	
codziennie	0	6	6	1	3	4	4	2	6	5	1	6	5	5	10	4	5	9	41
	0%	37,5%	21,4%	6,3%	13,6%	10,5%	26,7%	16,7%	22,2%	50%	9,1%	28,6%	29,4%	50%	37%	30,8%	71,4%	45%	25,5%
kilka razy w tygodniu	0	1	1	5	7	12	4	1	5	2	5	7	7	2	9	2	1	3	37
	0%	6,3%	3,6%	31,3%	31,8%	31,6%	26,7%	8,3%	18,5%	20%	45,5%	33,3%	41,2%	20%	33,3%	15,4%	14,3%	15%	23%
raz w tygodniu	0	3	3	2	4	6	2	0	2	0	2	2	0	1	1	4	1	5	19
	0%	18,8%	10,7%	12,5%	18,2%	15,8%	13,3%	0%	7,4%	0%	18,2%	9,5%	0%	10%	3,7%	30,8%	14,3%	25%	11,8%
kilka razy w miesiącu	0	0	0	0	2	2	0	2	2	1	2	3	1	2	3	1	0	1	11
	0%	0%	0%	0%	9,1%	5,3%	0%	16,7%	7,4%	10%	18,2%	14,3%	5,9%	20%	11,1%	7,7%	0%	5%	6,8%
raz na miesiąc	1	5	6	4	3	7	2	2	4	1	1	2	3	0	3	2	0	2	24
	8,3%	31,3%	21,4%	25%	13,6%	18,4%	13,3%	16,7%	14,8%	10%	9,1%	9,5%	17,6%	0%	11,1%	15,4%	0%	10%	14,9%
nigdy	11	1	12	4	3	7	3	5	8	1	0	1	1	0	1	0	0	0	29
	91,7%	6,3%	42,9%	25%	13,6%	18,4%	20%	41,7%	29,6%	10%	0%	4,8%	5,9%	0%	3,7%	0%	0%	0%	18%
razem	12	16	28	16	22	38	15	12	27	10	11	21	17	10	27	13	7	20	161

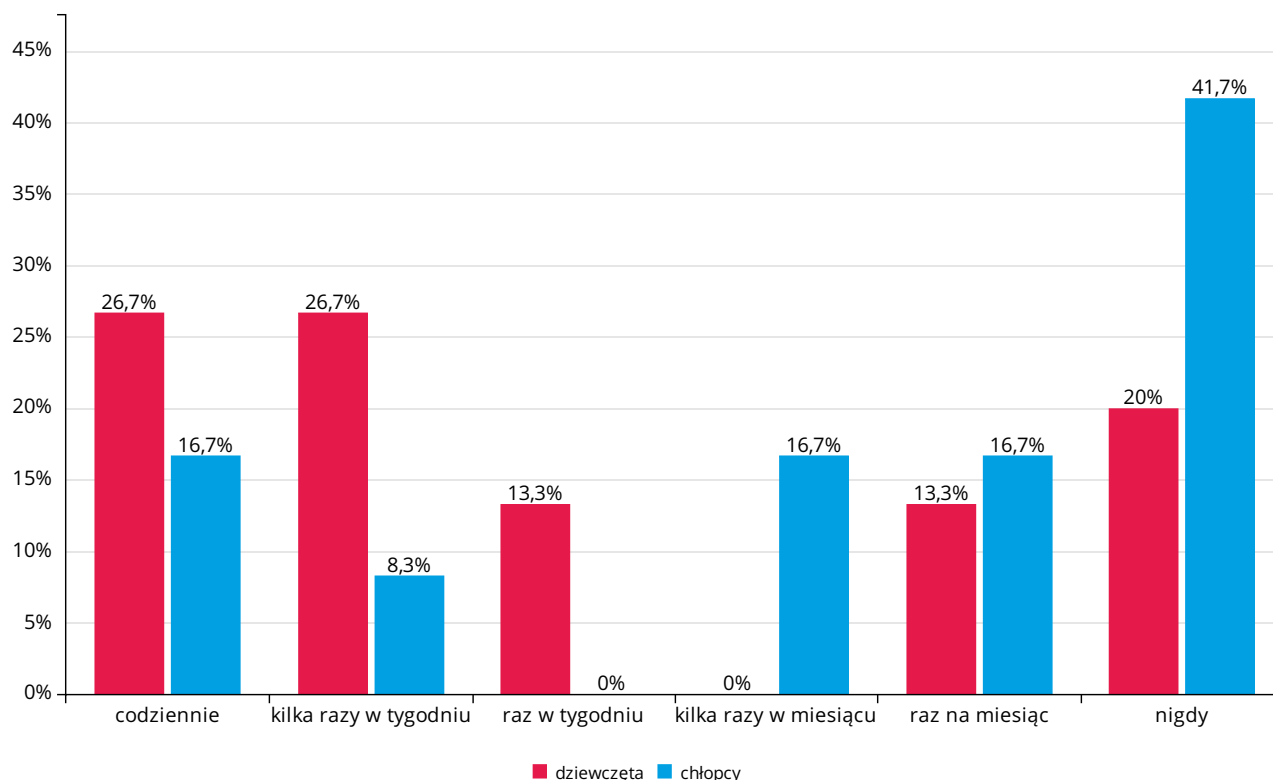
### Wyniki dla klasy IV SP



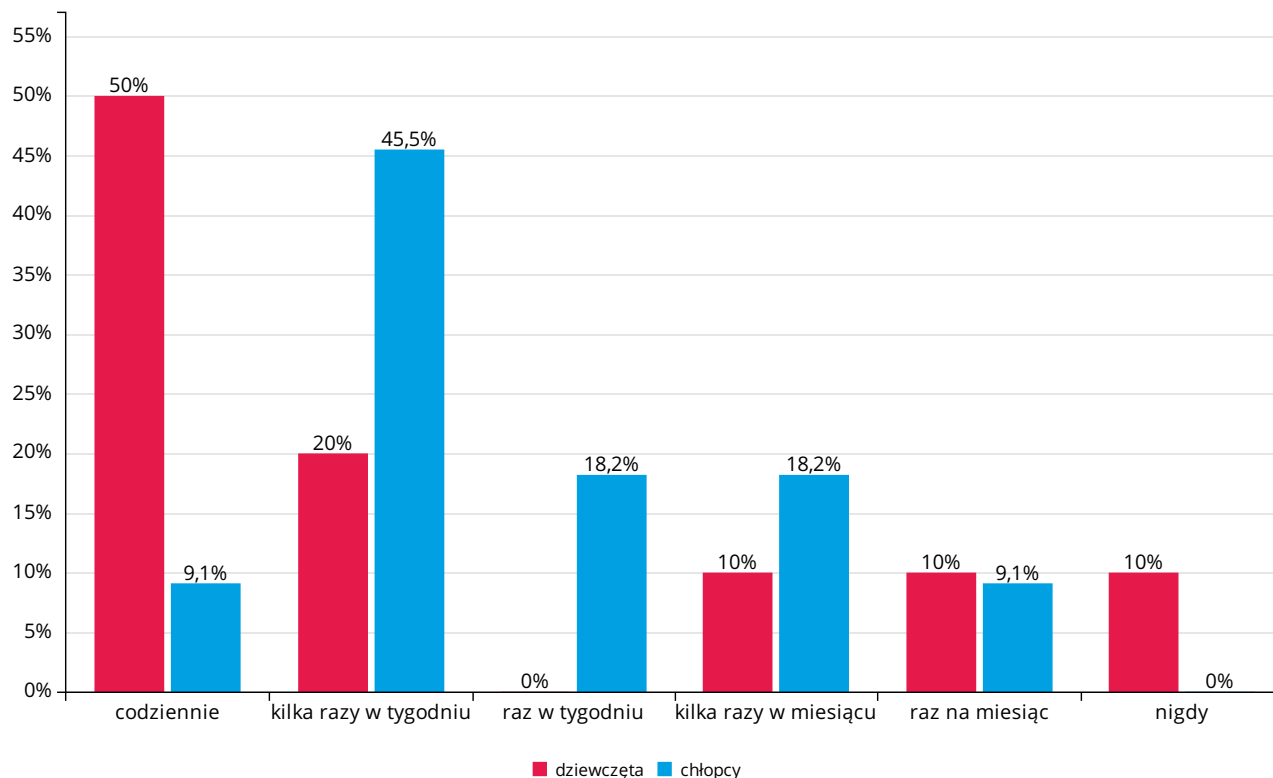
### Zdarza mi się: używać wulgaryzmów Wyniki dla klasy V SP



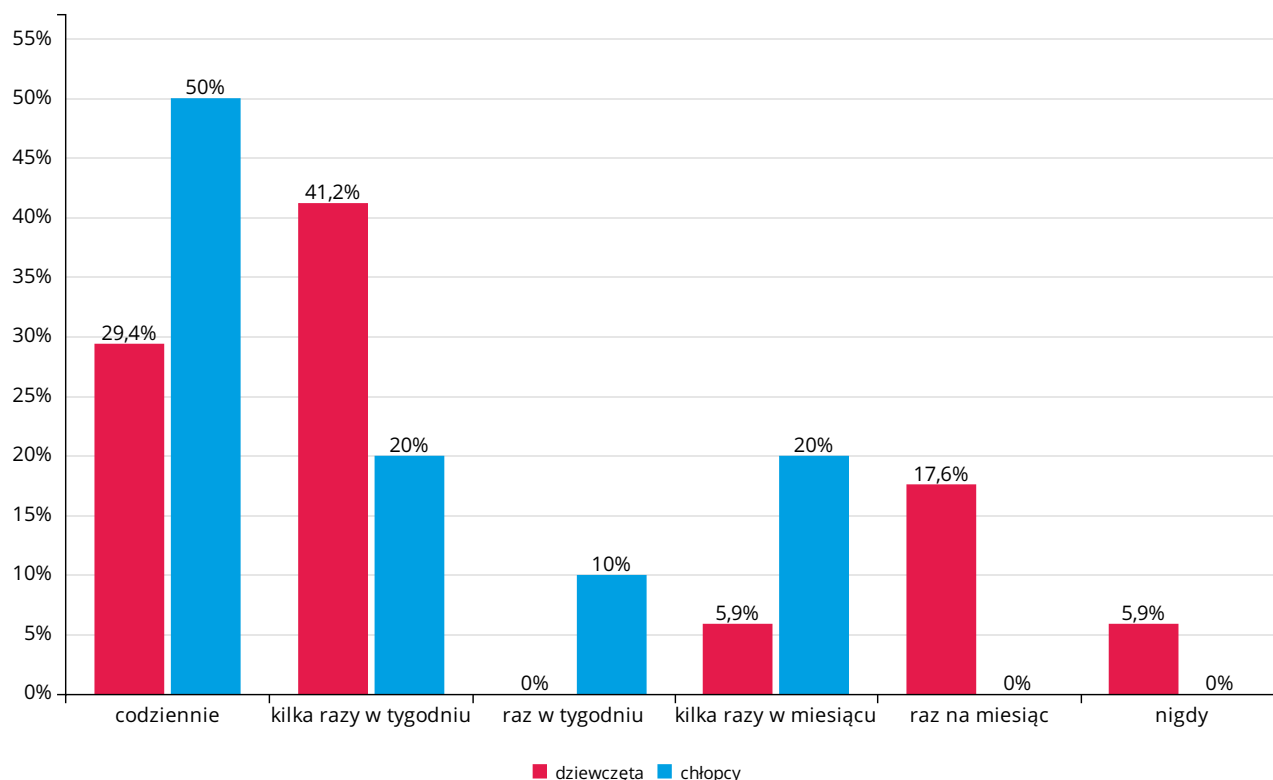
### Zdarza mi się: używać wulgaryzmów Wyniki dla klasy VI SP



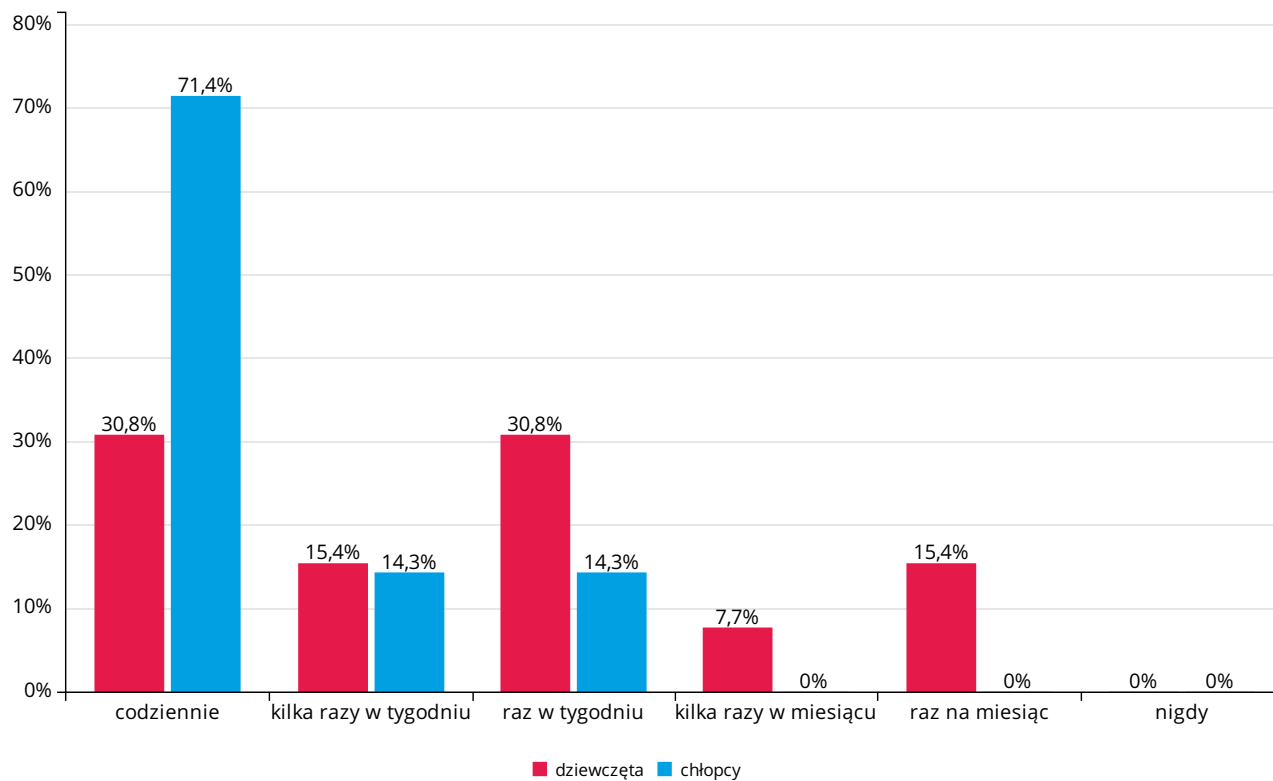
### Zdarza mi się: używać wulgaryzmów Wyniki dla klasy VII SP



### Zdarza mi się: używać wulgaryzmów Wyniki dla klasy VIII SP



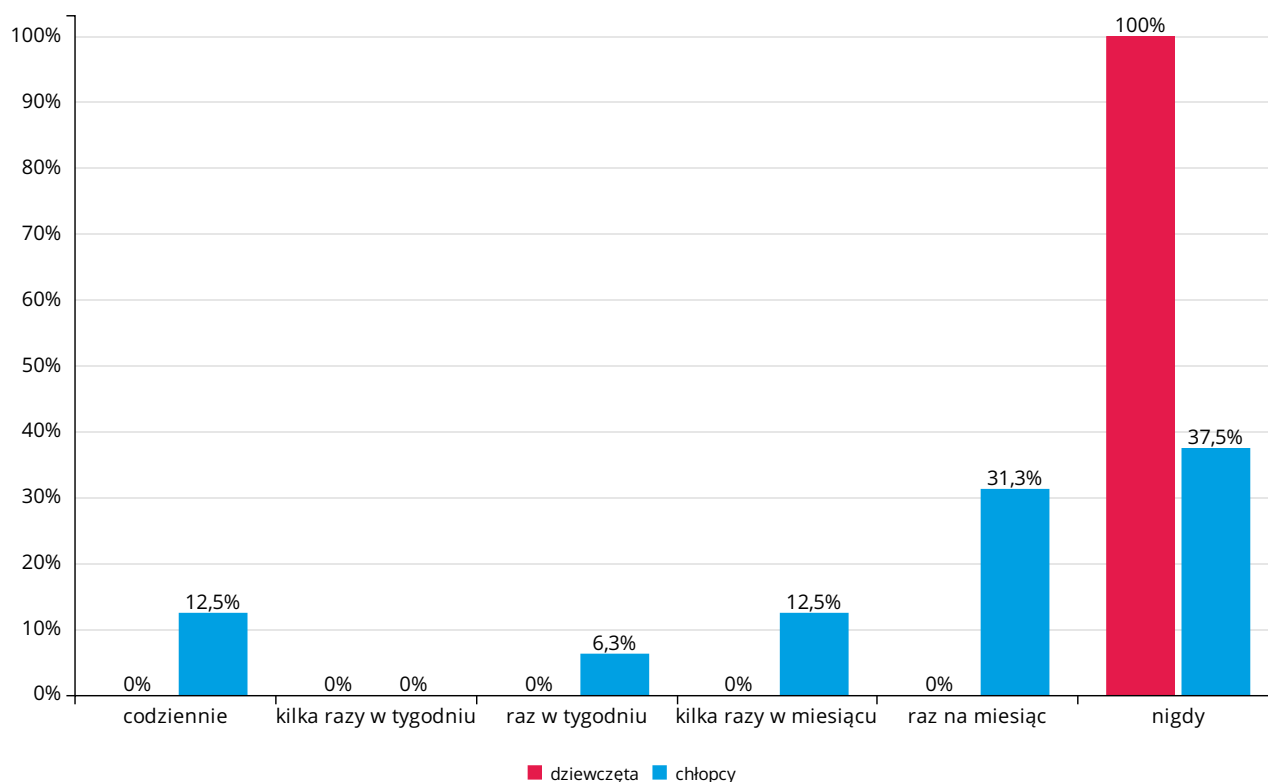
## Zdarza mi się: używać wulgaryzmów Wyniki dla klasy III GIM



## Pytanie nr 7b. Zdarza mi się: dokuczać kolegom i koleżankom

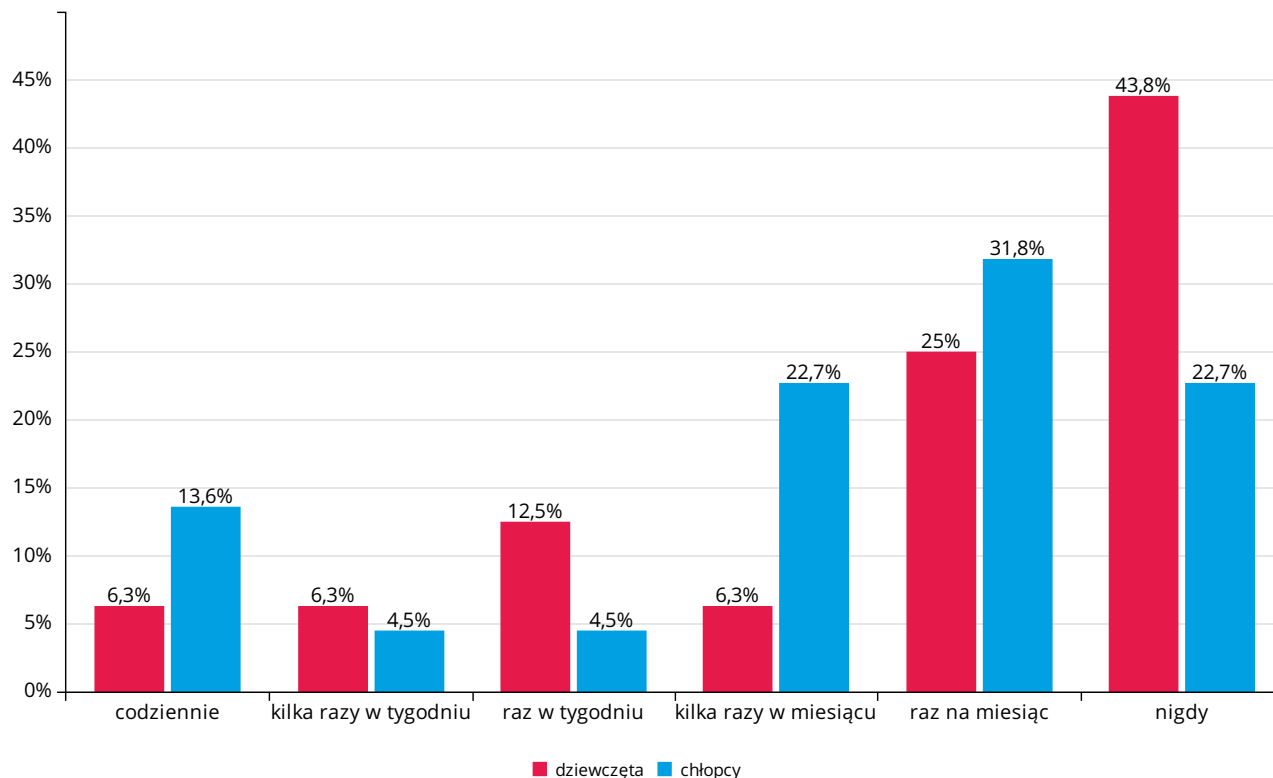
Odpowiedź	IV SP			V SP			VI SP			VII SP			VIII SP			III GIM			razem
	dz	ch	razem	dz	ch	razem	dz	ch	razem	dz	ch	razem	dz	ch	razem	dz	ch	razem	
codziennie	0	2	2	1	3	4	0	0	0	0	2	2	1	1	2	0	4	4	14
	0%	12,5%	7,1%	6,3%	13,6%	10,5%	0%	0%	0%	0%	18,2%	9,5%	5,9%	10%	7,4%	0%	57,1%	20%	8,7%
kilka razy w tygodniu	0	0	0	1	1	2	3	1	4	3	1	4	1	1	2	1	1	2	14
	0%	0%	0%	6,3%	4,5%	5,3%	20%	8,3%	14,8%	30%	9,1%	19%	5,9%	10%	7,4%	7,7%	14,3%	10%	8,7%
raz w tygodniu	0	1	1	2	1	3	2	1	3	2	3	5	4	2	6	4	2	6	24
	0%	6,3%	3,6%	12,5%	4,5%	7,9%	13,3%	8,3%	11,1%	20%	27,3%	23,8%	23,5%	20%	22,2%	30,8%	28,6%	30%	14,9%
kilka razy w miesiącu	0	2	2	1	5	6	4	1	5	0	3	3	1	2	3	1	0	1	20
	0%	12,5%	7,1%	6,3%	22,7%	15,8%	26,7%	8,3%	18,5%	0%	27,3%	14,3%	5,9%	20%	11,1%	7,7%	0%	5%	12,4%
raz na miesiąc	0	5	5	4	7	11	3	3	6	1	0	1	4	3	7	4	0	4	34
	0%	31,3%	17,9%	25%	31,8%	28,9%	20%	25%	22,2%	10%	0%	4,8%	23,5%	30%	25,9%	30,8%	0%	20%	21,1%
nigdy	12	6	18	7	5	12	3	6	9	4	2	6	6	1	7	3	0	3	55
	100%	37,5%	64,3%	43,8%	22,7%	31,6%	20%	50%	33,3%	40%	18,2%	28,6%	35,3%	10%	25,9%	23,1%	0%	15%	34,2%
razem	12	16	28	16	22	38	15	12	27	10	11	21	17	10	27	13	7	20	161

### Wyniki dla klasy IV SP

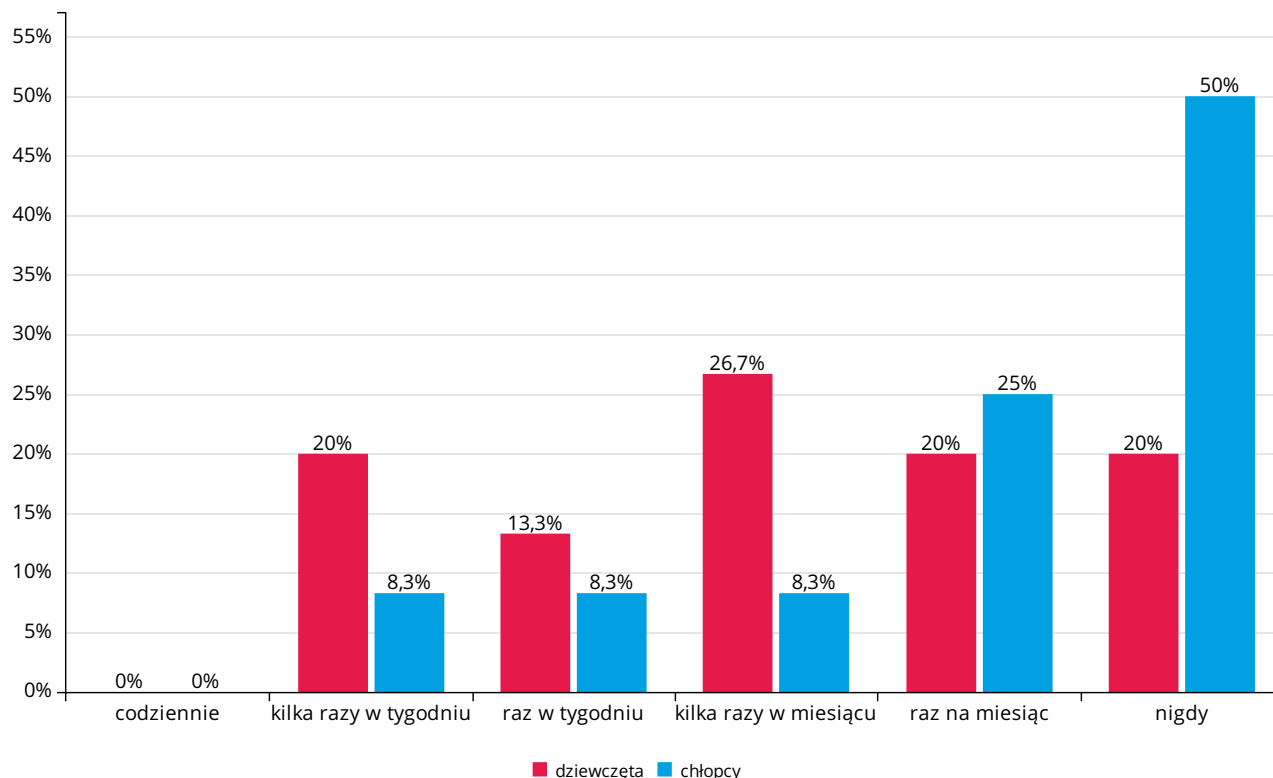




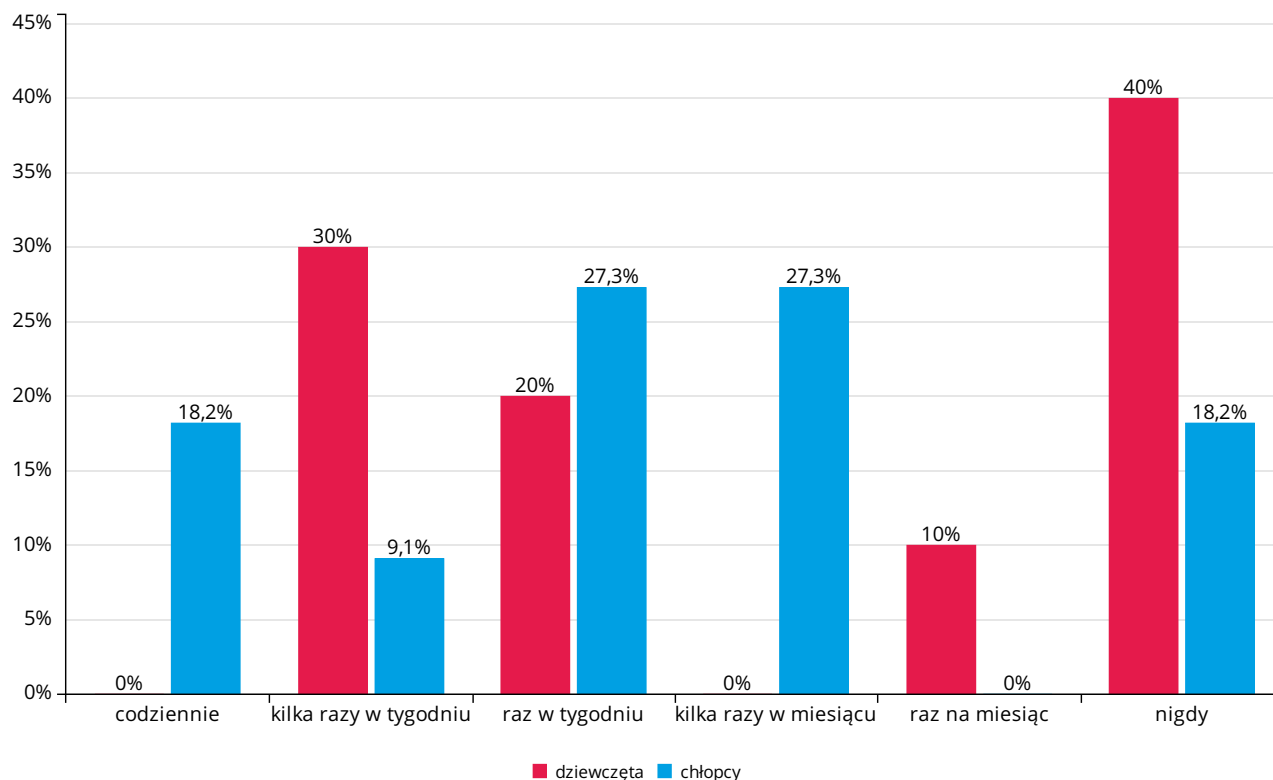
### Zdarza mi się: dokuczać kolegom i koleżankom Wyniki dla klasy V SP



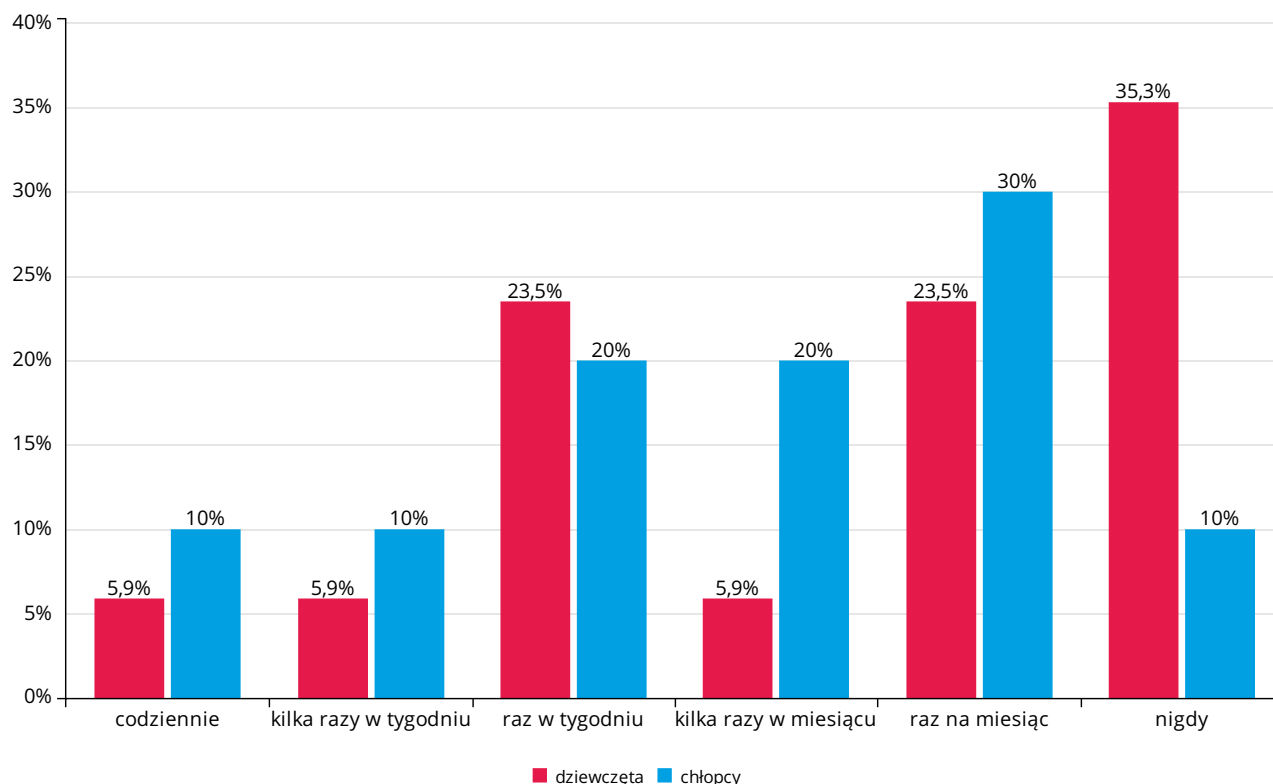
### Zdarza mi się: dokuczać kolegom i koleżankom Wyniki dla klasy VI SP



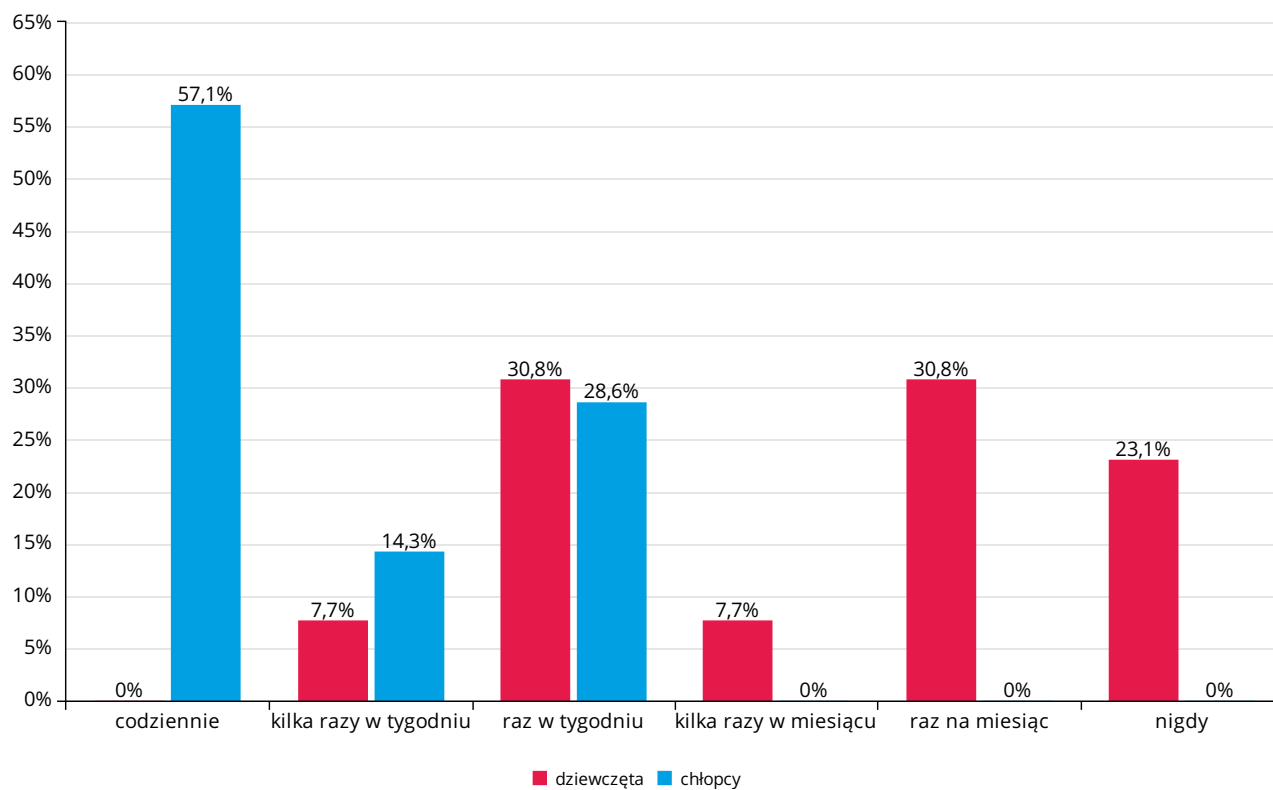
### Zdarza mi się: dokuczać kolegom i koleżankom Wyniki dla klasy VII SP



### Zdarza mi się: dokuczać kolegom i koleżankom Wyniki dla klasy VIII SP



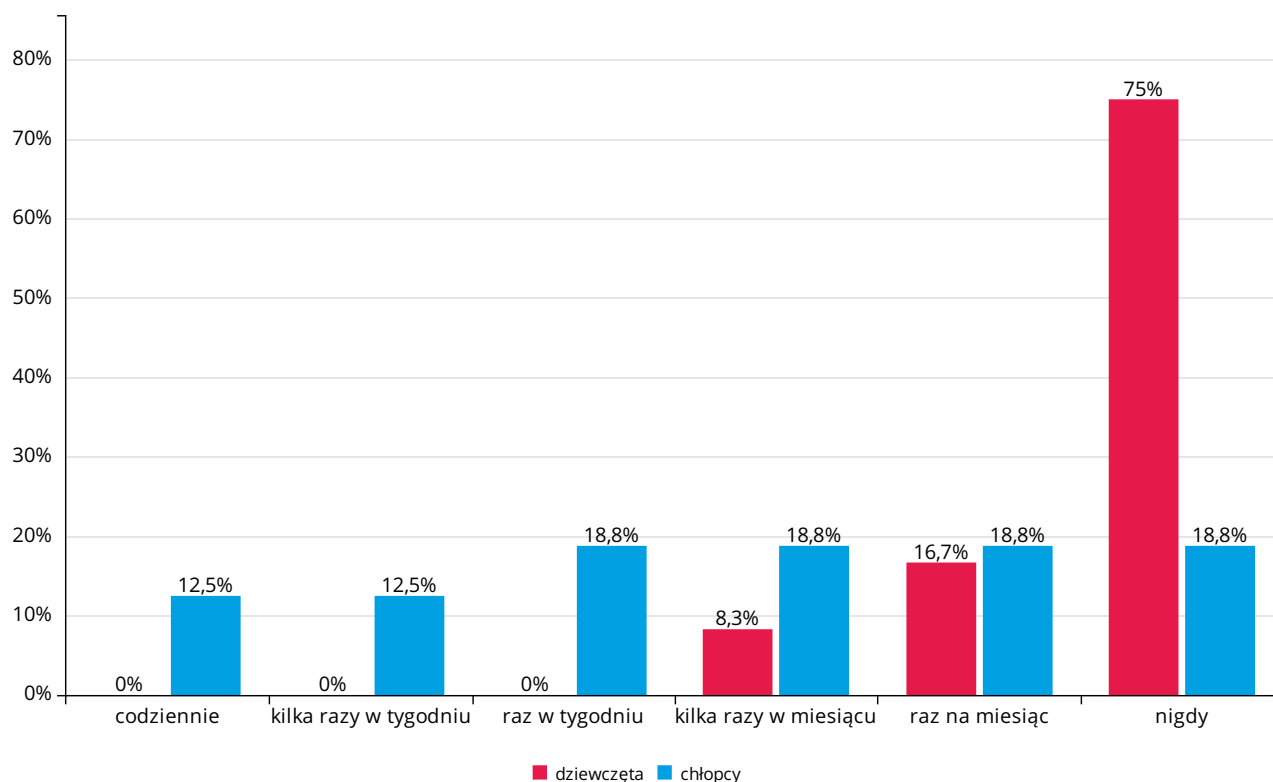
## Zdarza mi się: dokuczać kolegom i koleżankom Wyniki dla klasy III GIM



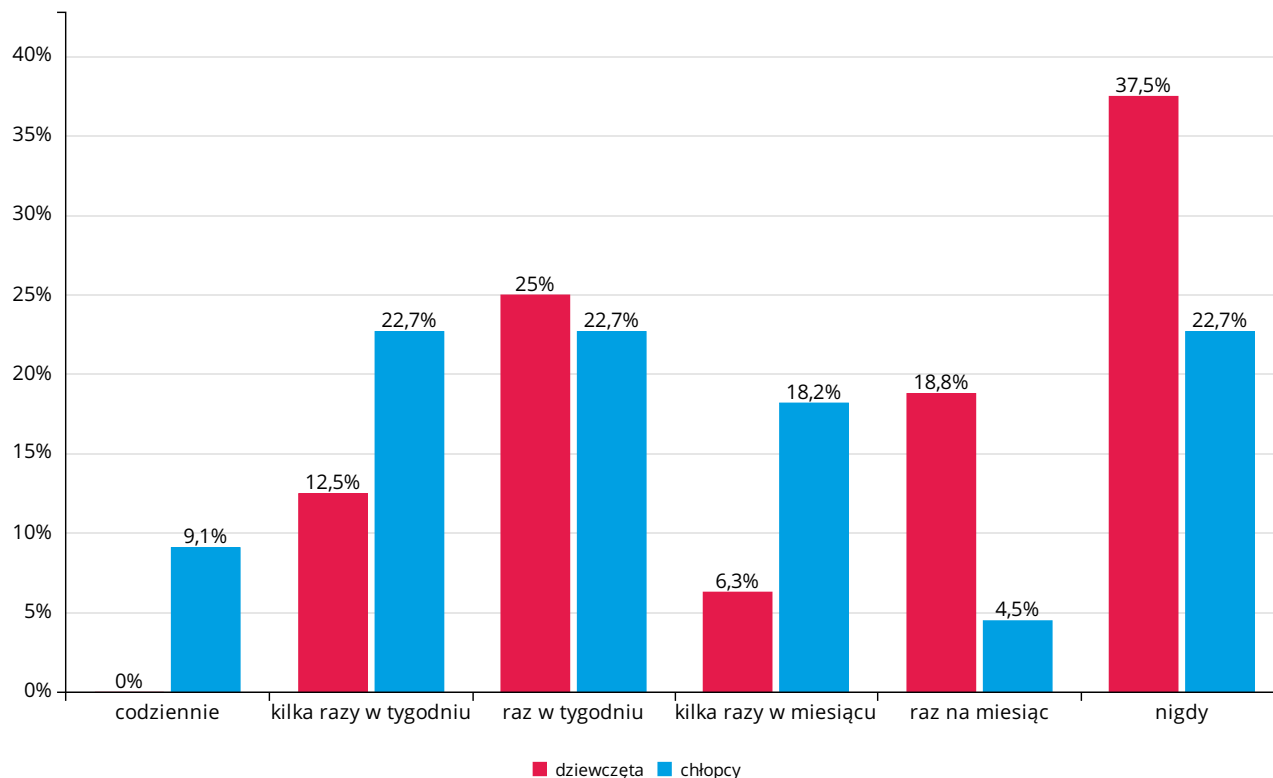
## Pytanie nr 7c. Zdarza mi się: łamać ustalone przez rodziców zasady

Odpowiedź	IV SP			V SP			VI SP			VII SP			VIII SP			III GIM			razem
	dz	ch	razem	dz	ch	razem	dz	ch	razem	dz	ch	razem	dz	ch	razem	dz	ch	razem	
codziennie	0	2	2	0	2	2	1	1	2	1	0	1	0	1	1	1	2	3	11
	0%	12,5%	7,1%	0%	9,1%	5,3%	6,7%	8,3%	7,4%	10%	0%	4,8%	0%	10%	3,7%	7,7%	28,6%	15%	6,8%
kilka razy w tygodniu	0	2	2	2	5	7	0	2	2	2	2	4	4	1	5	2	1	3	23
	0%	12,5%	7,1%	12,5%	22,7%	18,4%	0%	16,7%	7,4%	20%	18,2%	19%	23,5%	10%	18,5%	15,4%	14,3%	15%	14,3%
raz w tygodniu	0	3	3	4	5	9	2	3	5	2	2	4	3	3	6	1	3	4	31
	0%	18,8%	10,7%	25%	22,7%	23,7%	13,3%	25%	18,5%	20%	18,2%	19%	17,6%	30%	22,2%	7,7%	42,9%	20%	19,3%
kilka razy w miesiącu	1	3	4	1	4	5	3	1	4	1	2	3	2	2	4	1	0	1	21
	8,3%	18,8%	14,3%	6,3%	18,2%	13,2%	20%	8,3%	14,8%	10%	18,2%	14,3%	11,8%	20%	14,8%	7,7%	0%	5%	13%
raz na miesiąc	2	3	5	3	1	4	5	0	5	0	2	2	2	1	3	4	1	5	24
	16,7%	18,8%	17,9%	18,8%	4,5%	10,5%	33,3%	0%	18,5%	0%	18,2%	9,5%	11,8%	10%	11,1%	30,8%	14,3%	25%	14,9%
nigdy	9	3	12	6	5	11	4	5	9	4	3	7	6	2	8	4	0	4	51
	75%	18,8%	42,9%	37,5%	22,7%	28,9%	26,7%	41,7%	33,3%	40%	27,3%	33,3%	35,3%	20%	29,6%	30,8%	0%	20%	31,7%
razem	12	16	28	16	22	38	15	12	27	10	11	21	17	10	27	13	7	20	161

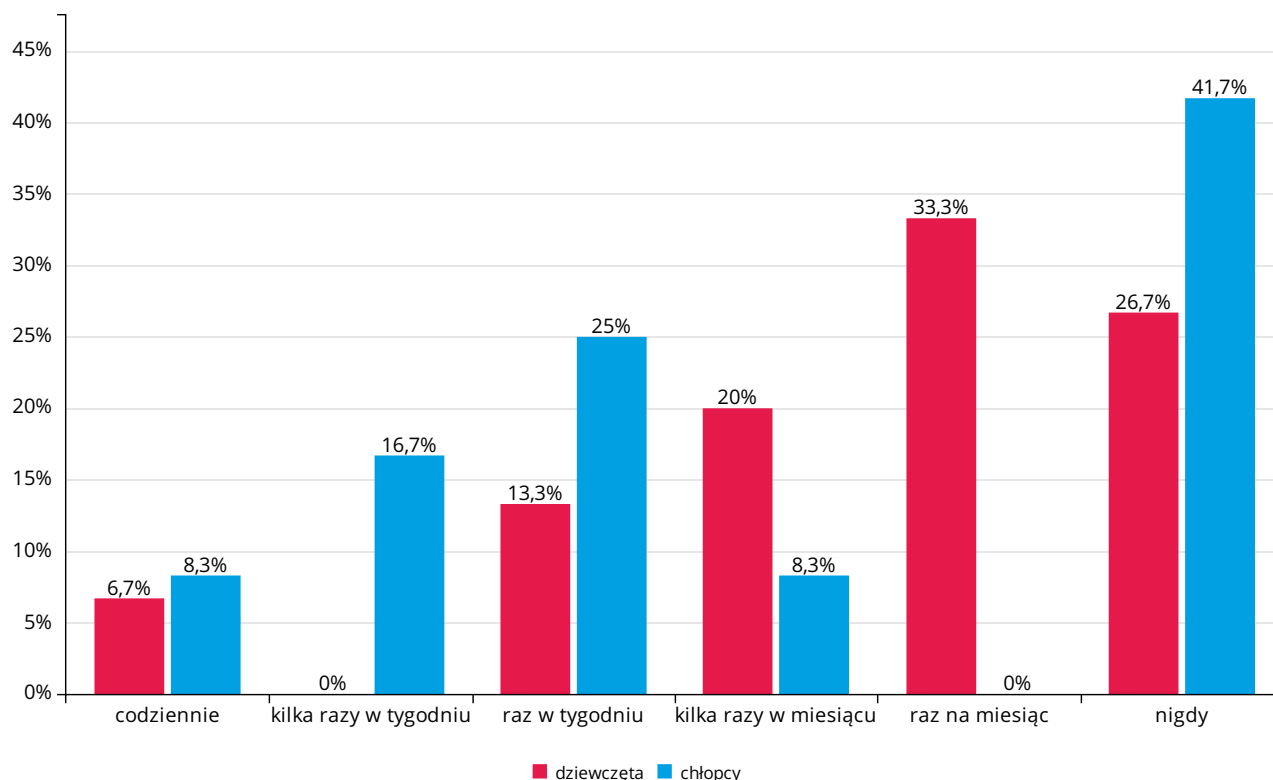
### Wyniki dla klasy IV SP



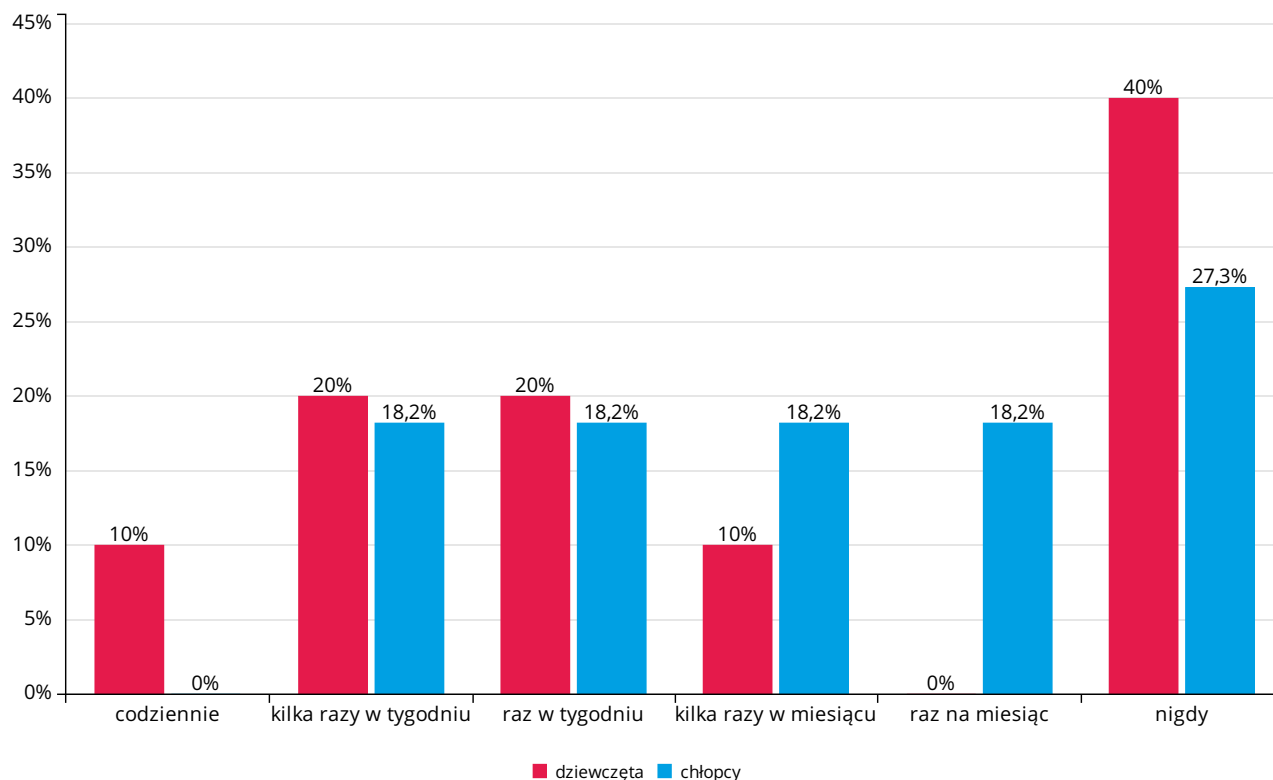
### Zdarza mi się łamać ustalone przez rodziców zasady Wyniki dla klasy V SP



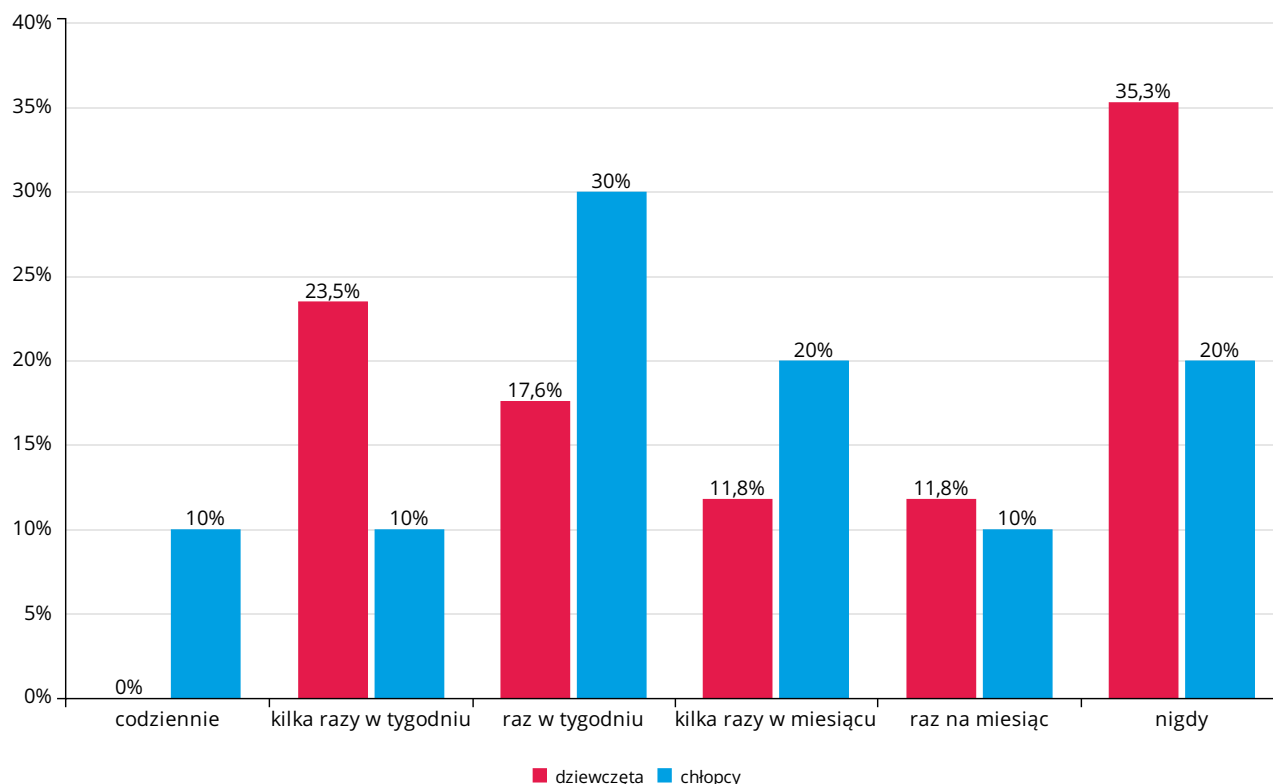
### Zdarza mi się łamać ustalone przez rodziców zasady Wyniki dla klasy VI SP



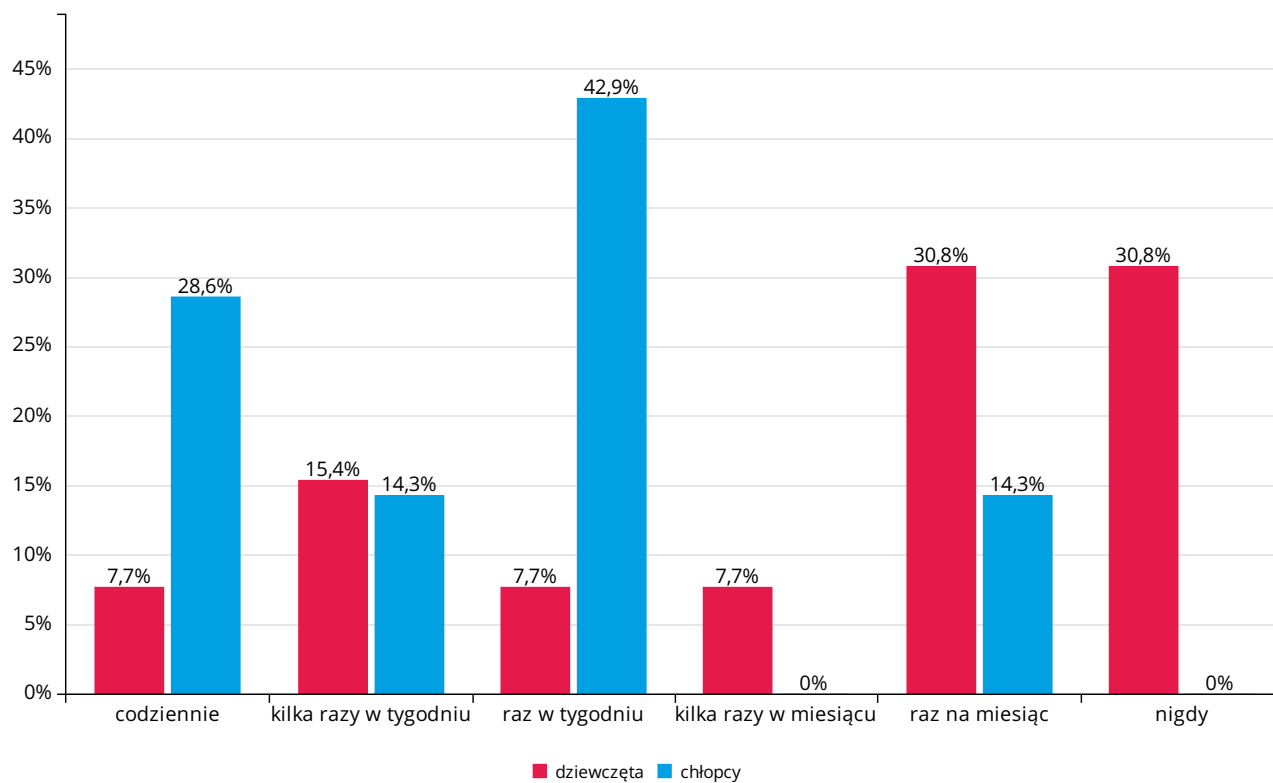
### Zdarza mi się łamać ustalone przez rodziców zasady Wyniki dla klasy VII SP



### Zdarza mi się łamać ustalone przez rodziców zasady Wyniki dla klasy VIII SP



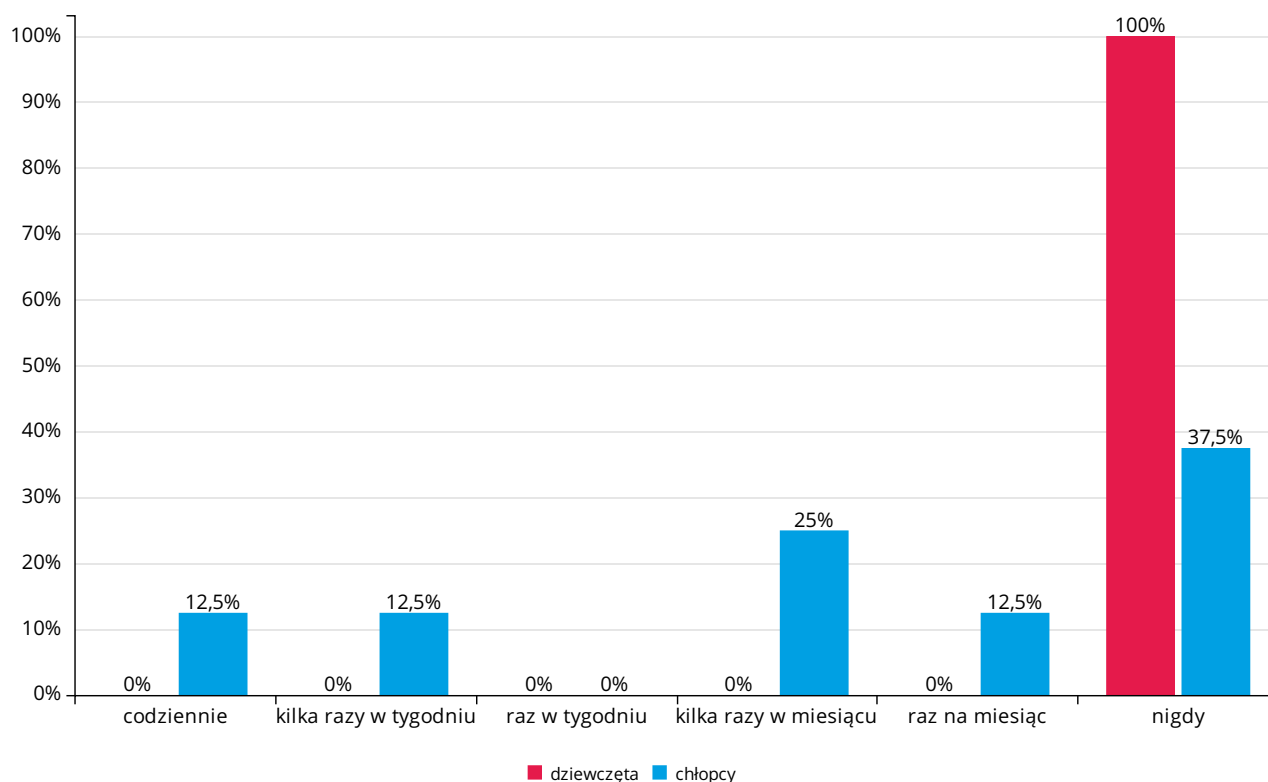
## Zdarza mi się łamać ustalone przez rodziców zasady Wyniki dla klasy III GIM



## Pytanie nr 7d. Zdarza mi się: łamać zasady obowiązujące w szkole

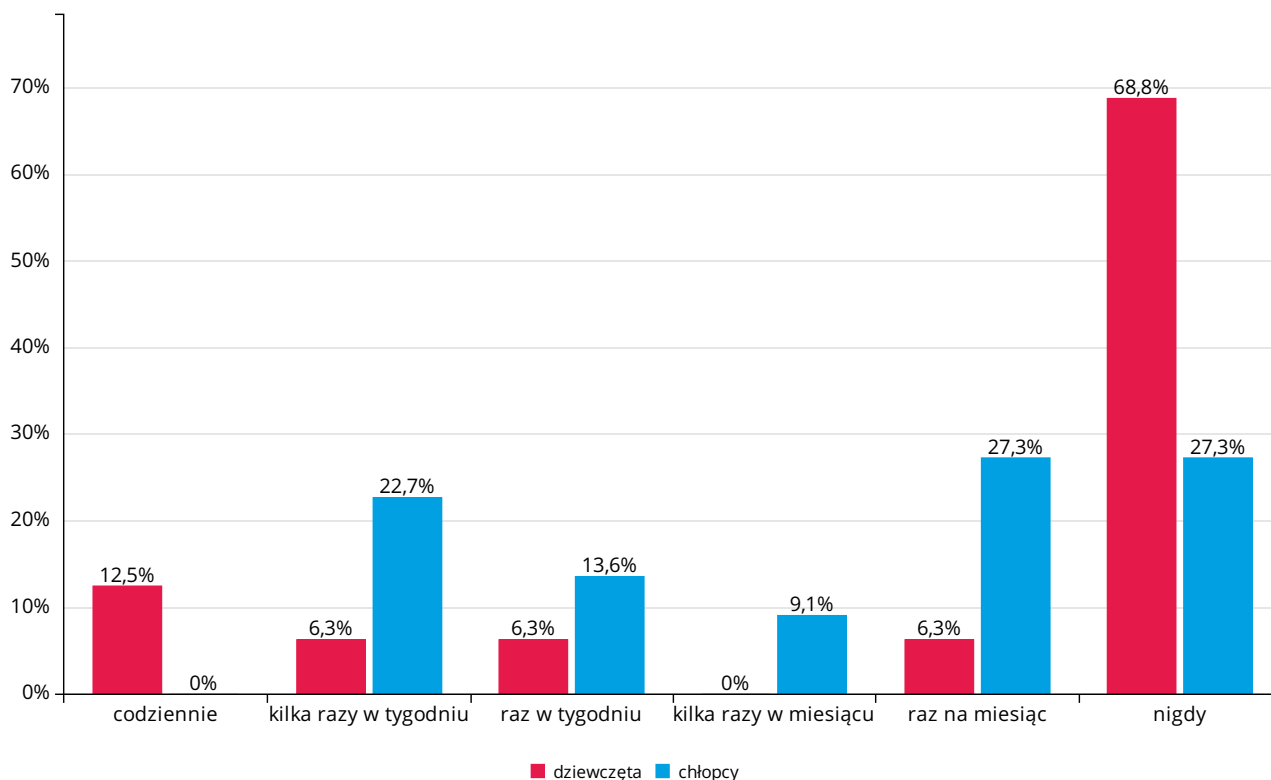
Odpowiedź	IV SP			V SP			VI SP			VII SP			VIII SP			III GIM			razem
	dz	ch	razem	dz	ch	razem	dz	ch	razem	dz	ch	razem	dz	ch	razem	dz	ch	razem	
codziennie	0	2	2	2	0	2	0	1	1	1	3	4	4	2	6	2	3	5	20
	0%	12,5%	7,1%	12,5%	0%	5,3%	0%	8,3%	3,7%	10%	27,3%	19%	23,5%	20%	22,2%	15,4%	42,9%	25%	12,4%
kilka razy w tygodniu	0	2	2	1	5	6	1	1	2	1	2	3	1	0	1	1	2	3	17
	0%	12,5%	7,1%	6,3%	22,7%	15,8%	6,7%	8,3%	7,4%	10%	18,2%	14,3%	5,9%	0%	3,7%	7,7%	28,6%	15%	10,6%
raz w tygodniu	0	0	0	1	3	4	1	1	2	0	2	2	1	3	4	0	0	0	12
	0%	0%	0%	6,3%	13,6%	10,5%	6,7%	8,3%	7,4%	0%	18,2%	9,5%	5,9%	30%	14,8%	0%	0%	0%	7,5%
kilka razy w miesiącu	0	4	4	0	2	2	3	1	4	1	1	2	1	0	1	2	0	2	15
	0%	25%	14,3%	0%	9,1%	5,3%	20%	8,3%	14,8%	10%	9,1%	9,5%	5,9%	0%	3,7%	15,4%	0%	10%	9,3%
raz na miesiąc	0	2	2	1	6	7	2	0	2	1	2	3	5	1	6	2	2	4	24
	0%	12,5%	7,1%	6,3%	27,3%	18,4%	13,3%	0%	7,4%	10%	18,2%	14,3%	29,4%	10%	22,2%	15,4%	28,6%	20%	14,9%
nigdy	12	6	18	11	6	17	8	8	16	6	1	7	5	4	9	6	0	6	73
	100%	37,5%	64,3%	68,8%	27,3%	44,7%	53,3%	66,7%	59,3%	60%	9,1%	33,3%	29,4%	40%	33,3%	46,2%	0%	30%	45,3%
razem	12	16	28	16	22	38	15	12	27	10	11	21	17	10	27	13	7	20	161

### Wyniki dla klasy IV SP

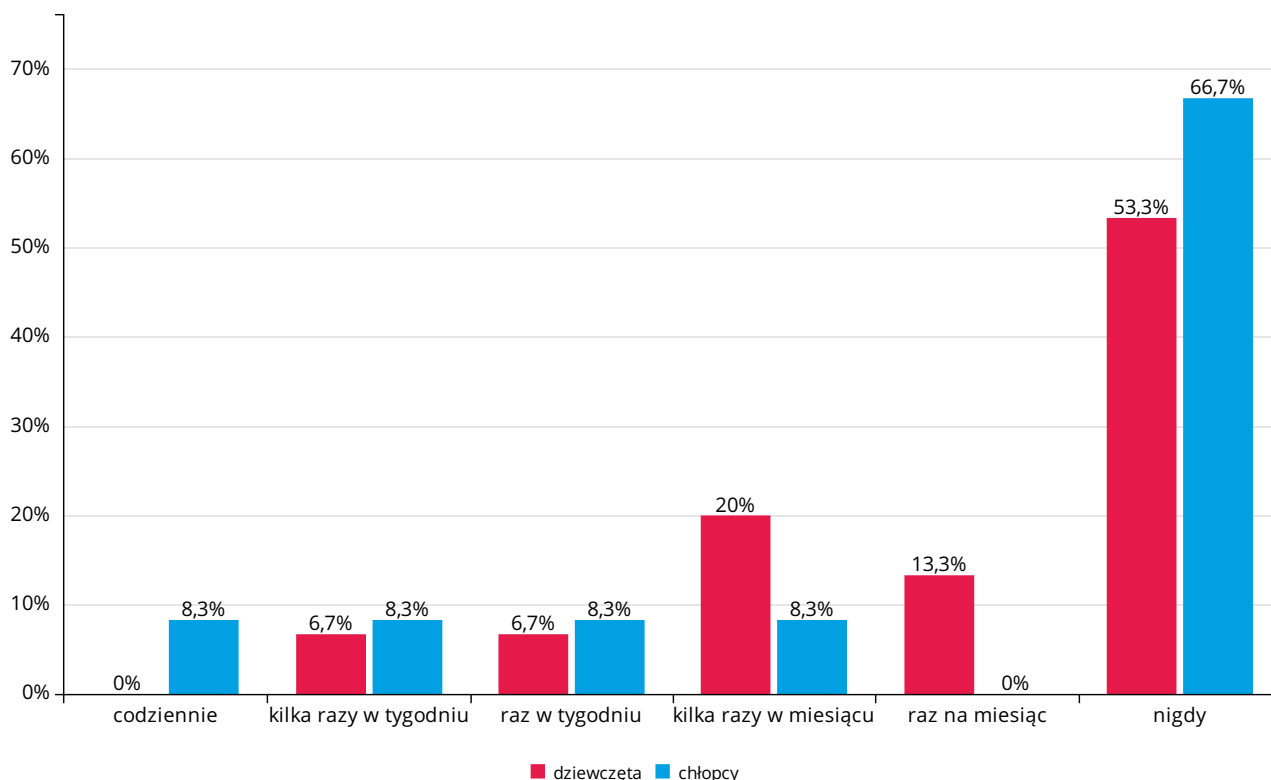




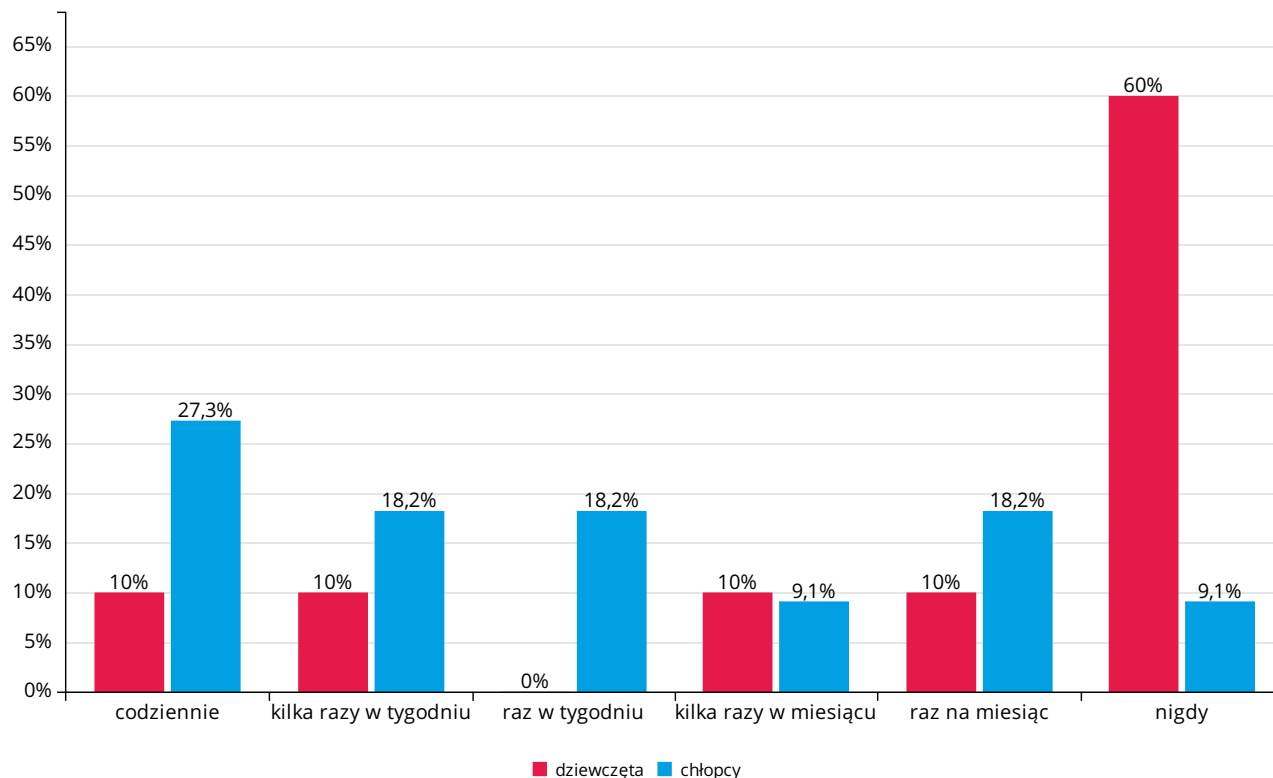
### Zdarza mi się łamać zasady obowiązujące w szkole Wyniki dla klasy V SP



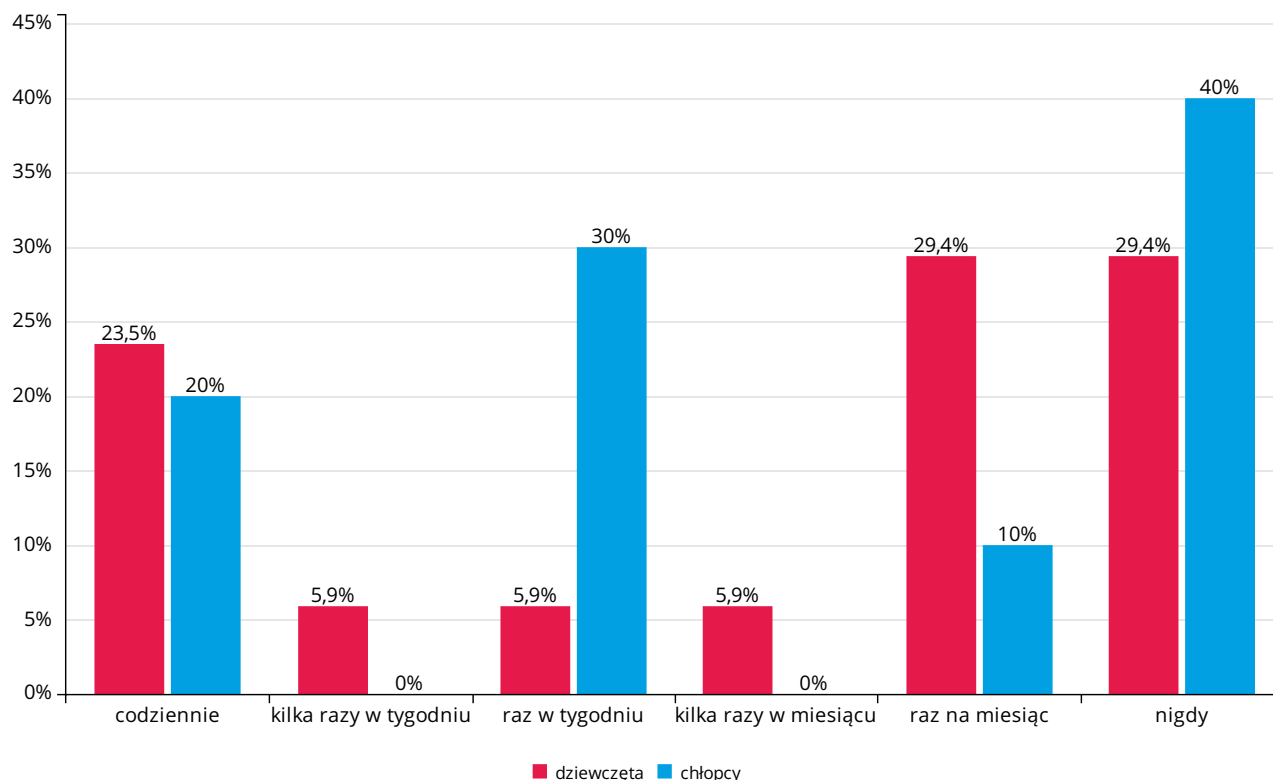
### Zdarza mi się łamać zasady obowiązujące w szkole Wyniki dla klasy VI SP



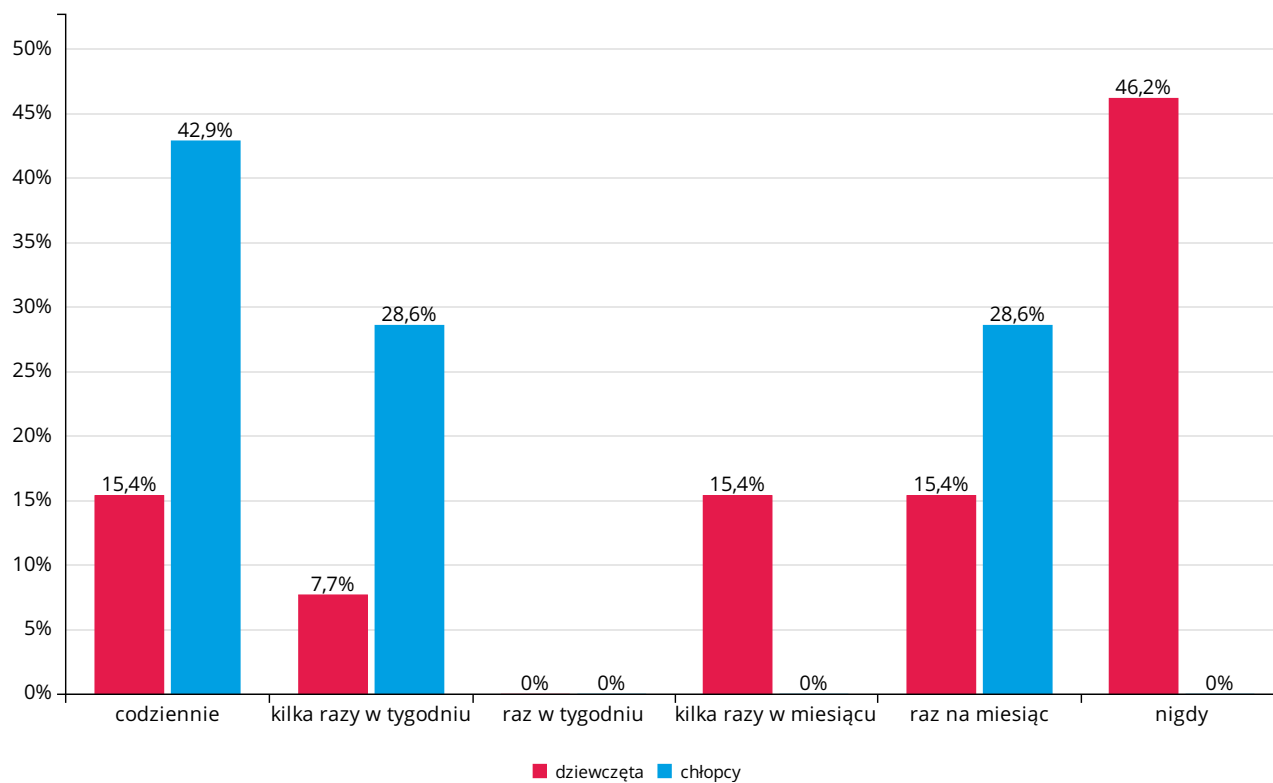
### Zdarza mi się łamać zasady obowiązujące w szkole Wyniki dla klasy VII SP



### Zdarza mi się łamać zasady obowiązujące w szkole Wyniki dla klasy VIII SP



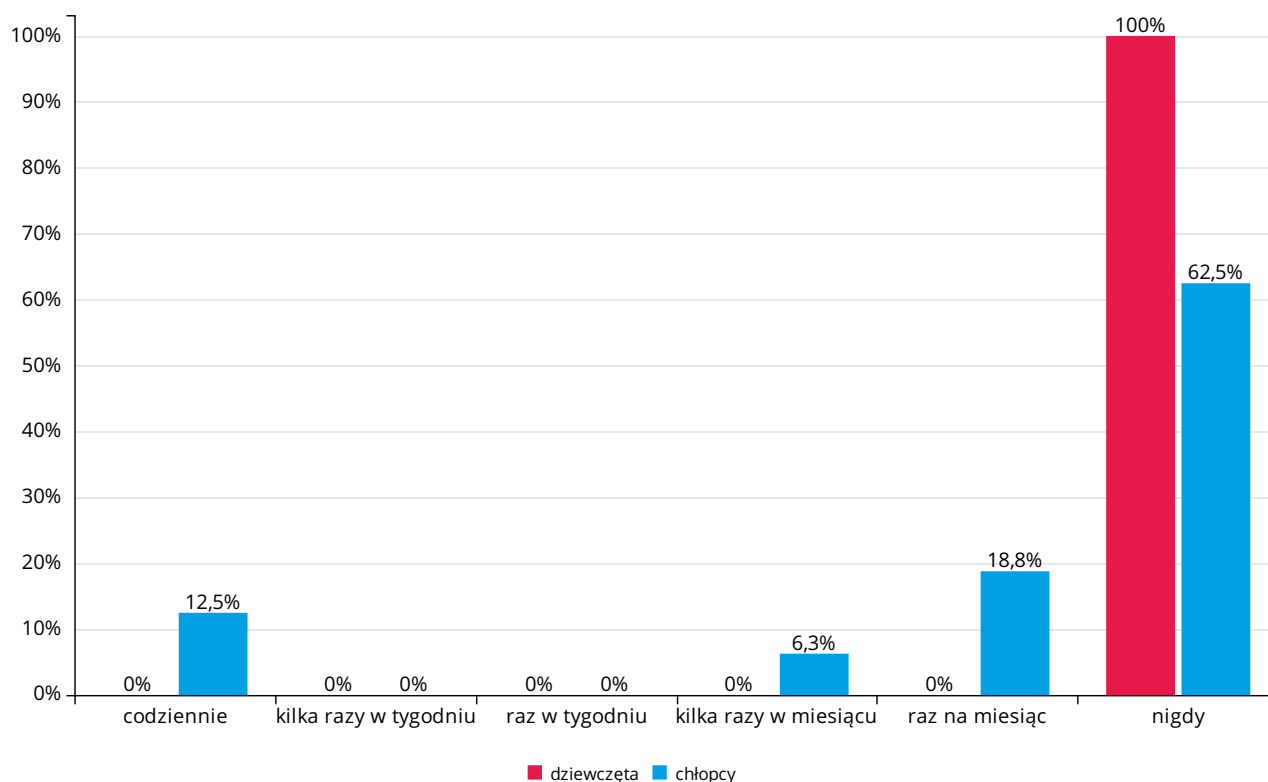
## Zdarza mi się: łamać zasady obowiązujące w szkole Wyniki dla klasy III GIM



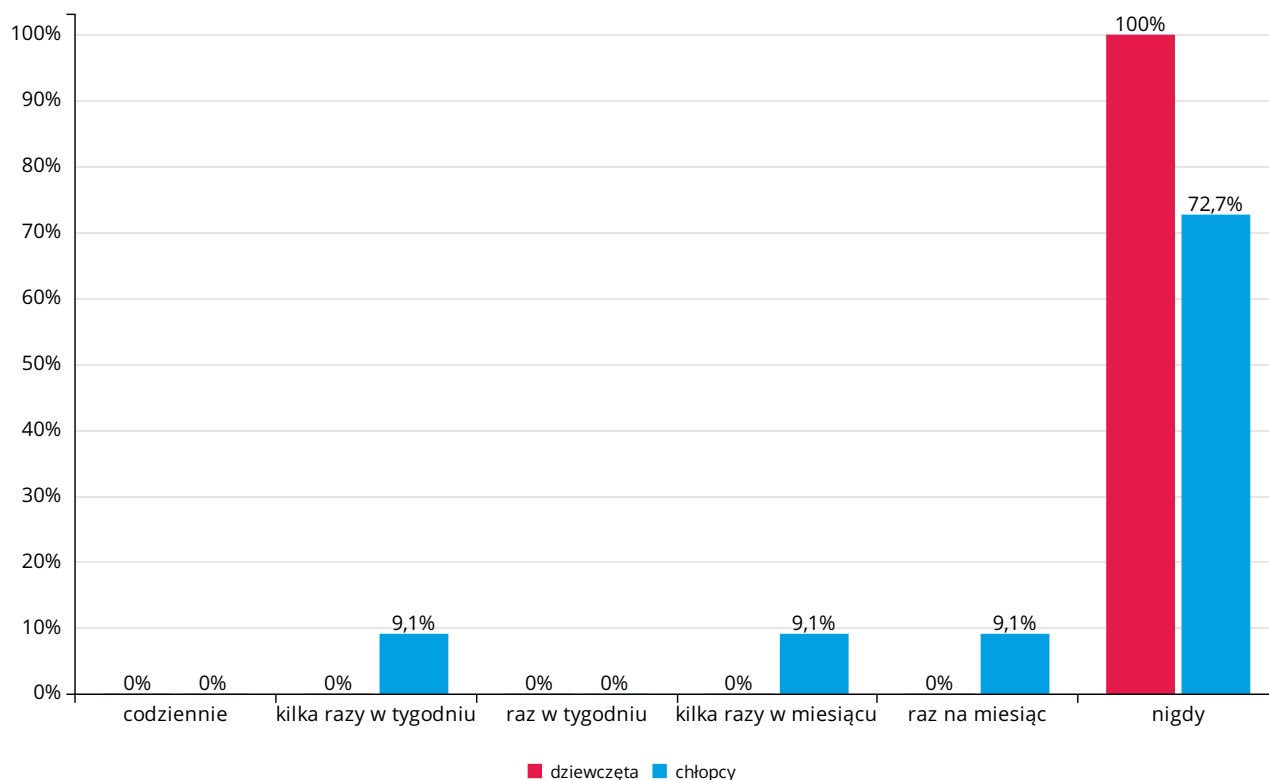
## Pytanie nr 7e. Zdarza mi się: przechodzić na czerwonym świetle

Odpowiedź	IV SP			V SP			VI SP			VII SP			VIII SP			III GIM			razem
	dz	ch	razem	dz	ch	razem	dz	ch	razem	dz	ch	razem	dz	ch	razem	dz	ch	razem	
codziennie	0	2	2	0	0	0	0	0	0	0	0	0	0	1	1	0	3	3	6
	0%	12,5%	7,1%	0%	0%	0%	0%	0%	0%	0%	0%	0%	0%	10%	3,7%	0%	42,9%	15%	3,7%
kilka razy w tygodniu	0	0	0	0	2	2	1	0	1	0	0	0	0	0	0	0	1	1	4
	0%	0%	0%	0%	9,1%	5,3%	6,7%	0%	3,7%	0%	0%	0%	0%	0%	0%	0%	14,3%	5%	2,5%
raz w tygodniu	0	0	0	0	0	0	0	1	1	0	1	1	1	0	1	0	0	0	3
	0%	0%	0%	0%	0%	0%	0%	8,3%	3,7%	0%	9,1%	4,8%	5,9%	0%	3,7%	0%	0%	0%	1,9%
kilka razy w miesiącu	0	1	1	0	2	2	0	0	0	0	3	3	0	1	1	0	2	2	9
	0%	6,3%	3,6%	0%	9,1%	5,3%	0%	0%	0%	0%	27,3%	14,3%	0%	10%	3,7%	0%	28,6%	10%	5,6%
raz na miesiąc	0	3	3	0	2	2	2	2	4	0	0	0	3	3	6	5	1	6	21
	0%	18,8%	10,7%	0%	9,1%	5,3%	13,3%	16,7%	14,8%	0%	0%	0%	17,6%	30%	22,2%	38,5%	14,3%	30%	13%
nigdy	12	10	22	16	16	32	12	9	21	10	7	17	13	5	18	8	0	8	118
	100%	62,5%	78,6%	100%	72,7%	84,2%	80%	75%	77,8%	100%	63,6%	81%	76,5%	50%	66,7%	61,5%	0%	40%	73,3%
razem	12	16	28	16	22	38	15	12	27	10	11	21	17	10	27	13	7	20	161

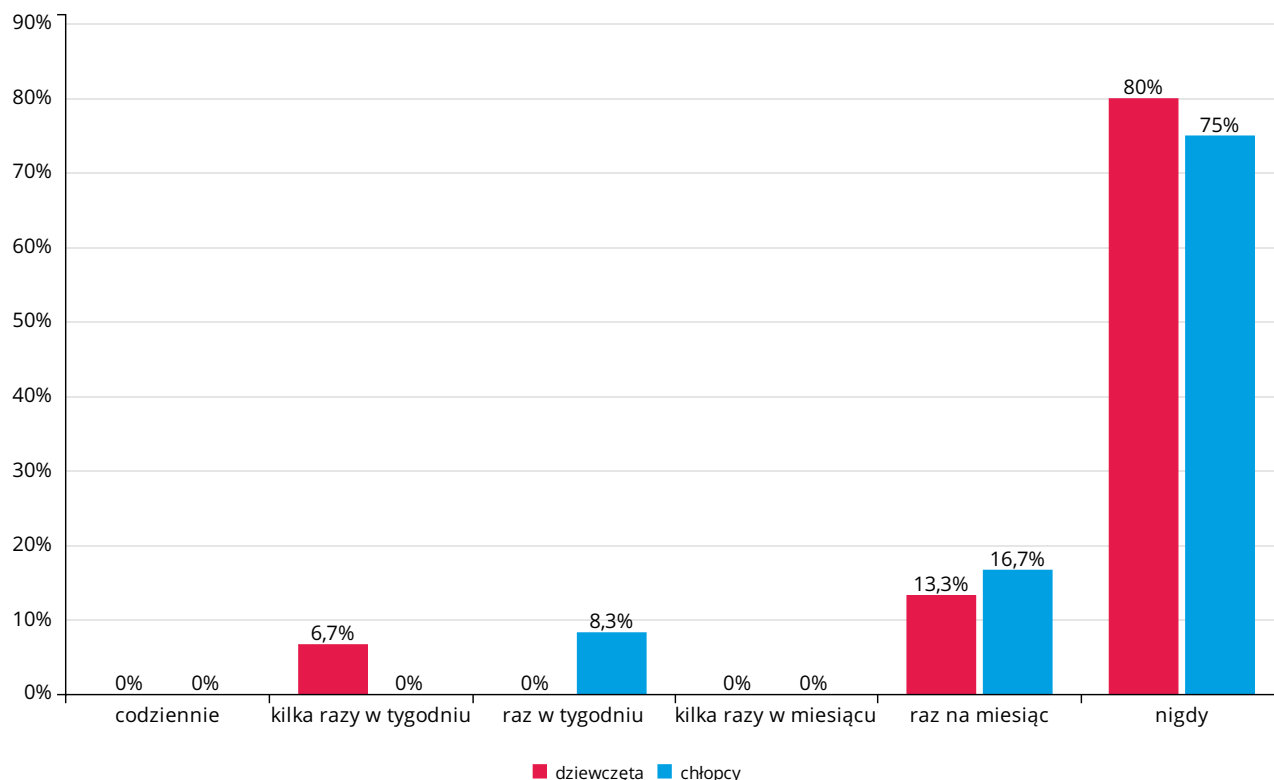
### Wyniki dla klasy IV SP



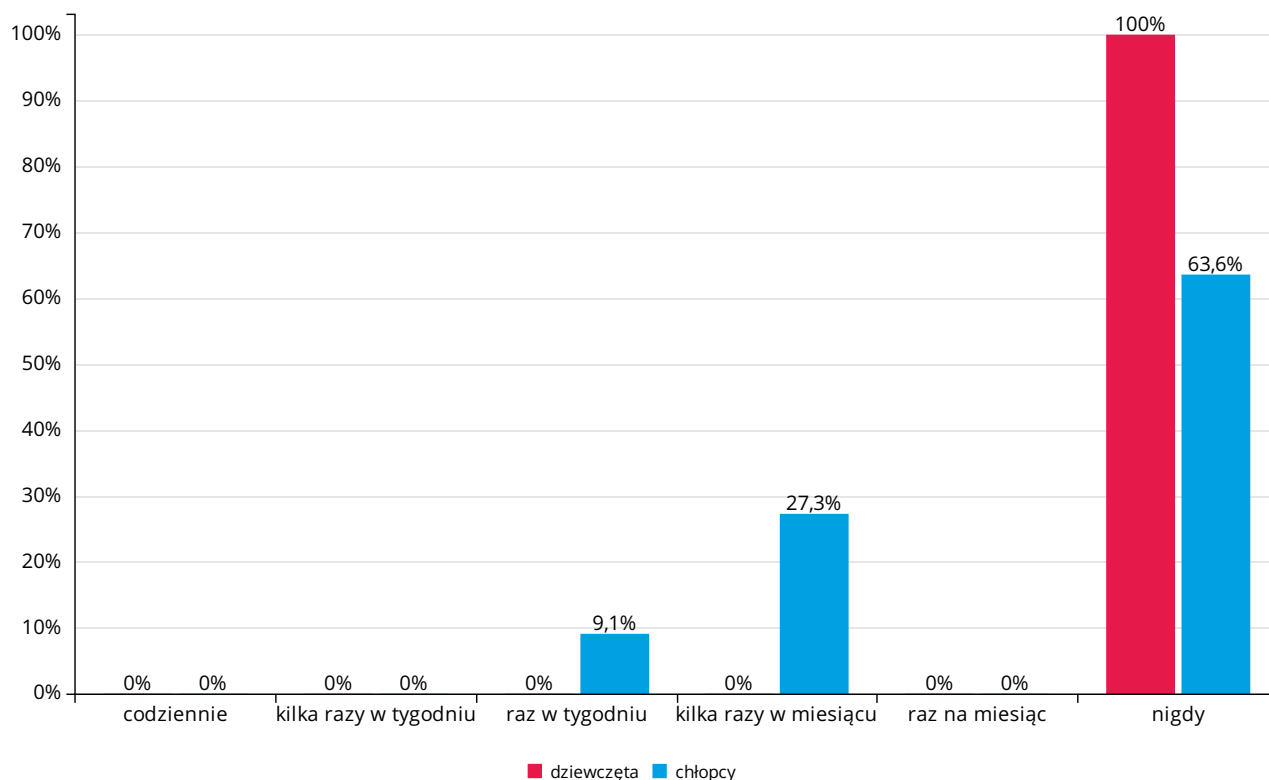
### Zdarza mi się: przechodzić na czerwonym świetle Wyniki dla klasy V SP



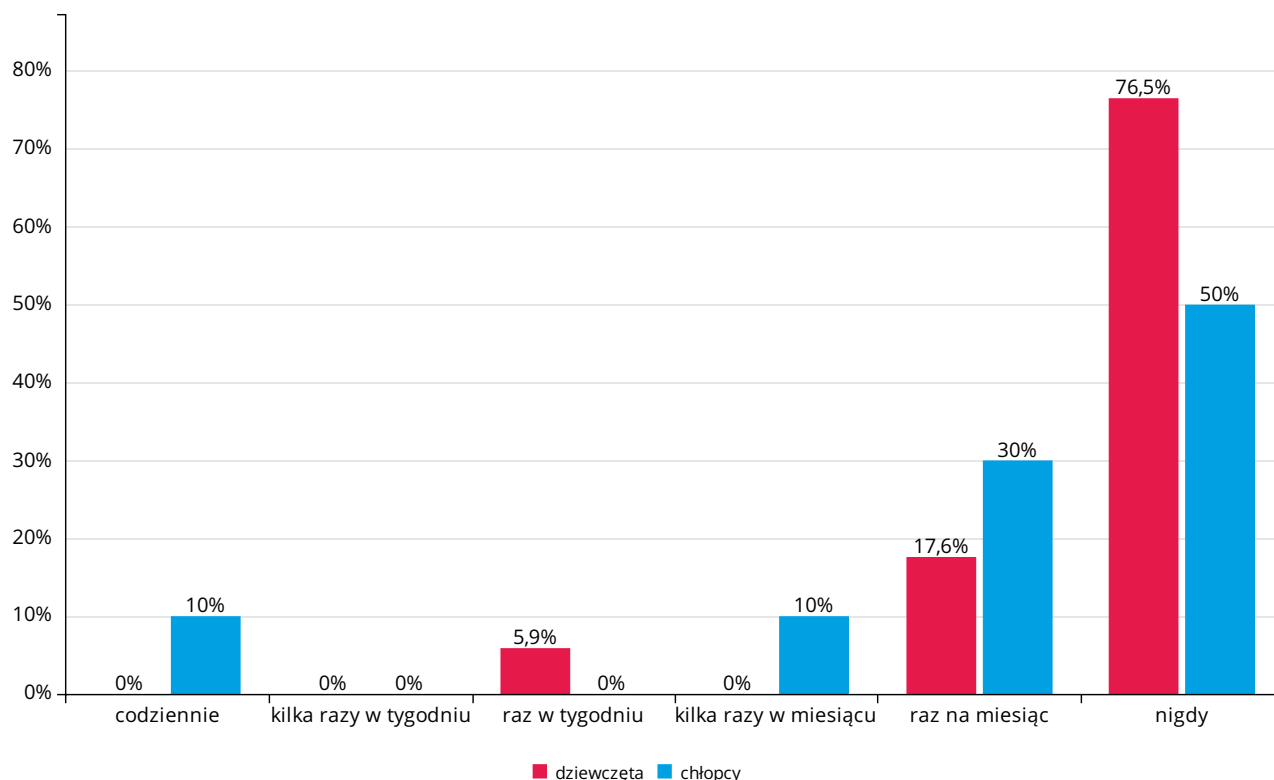
### Zdarza mi się: przechodzić na czerwonym świetle Wyniki dla klasy VI SP



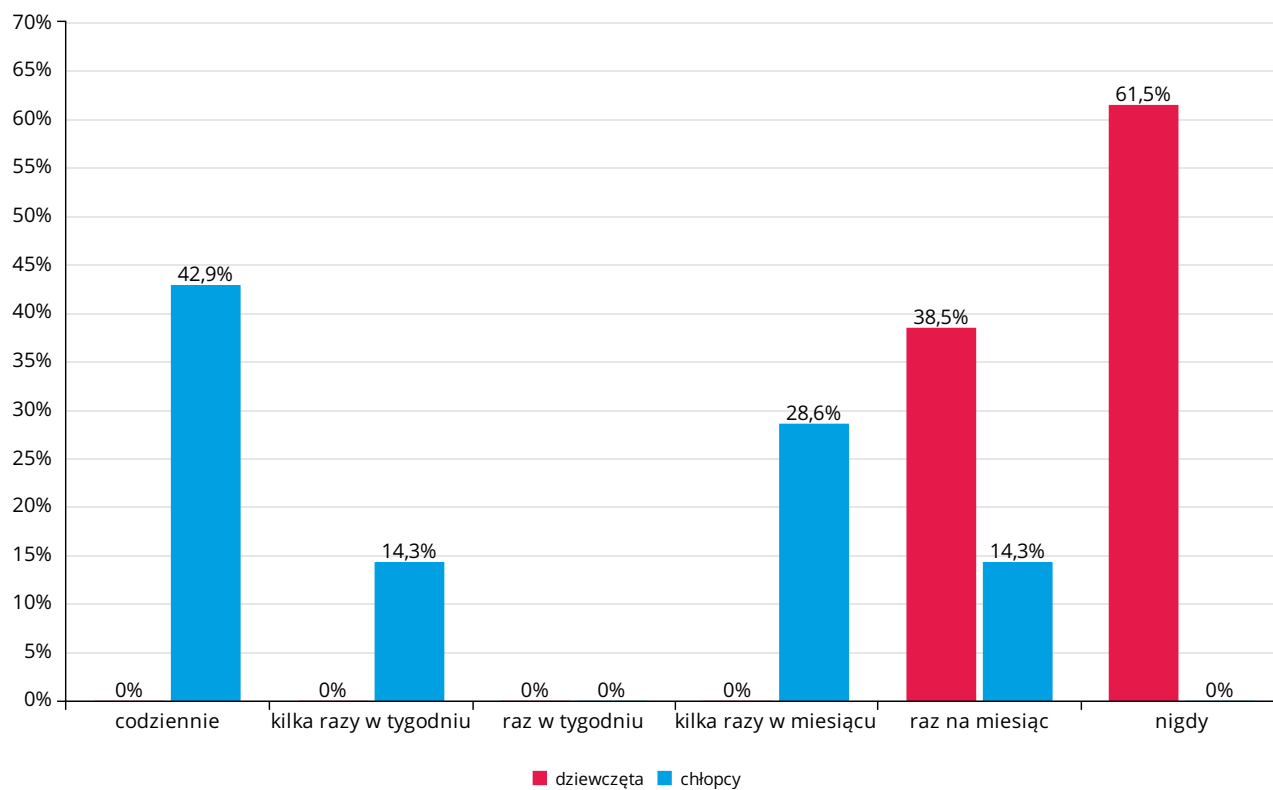
### Zdarza mi się: przechodzić na czerwonym świetle Wyniki dla klasy VII SP



### Zdarza mi się: przechodzić na czerwonym świetle Wyniki dla klasy VIII SP



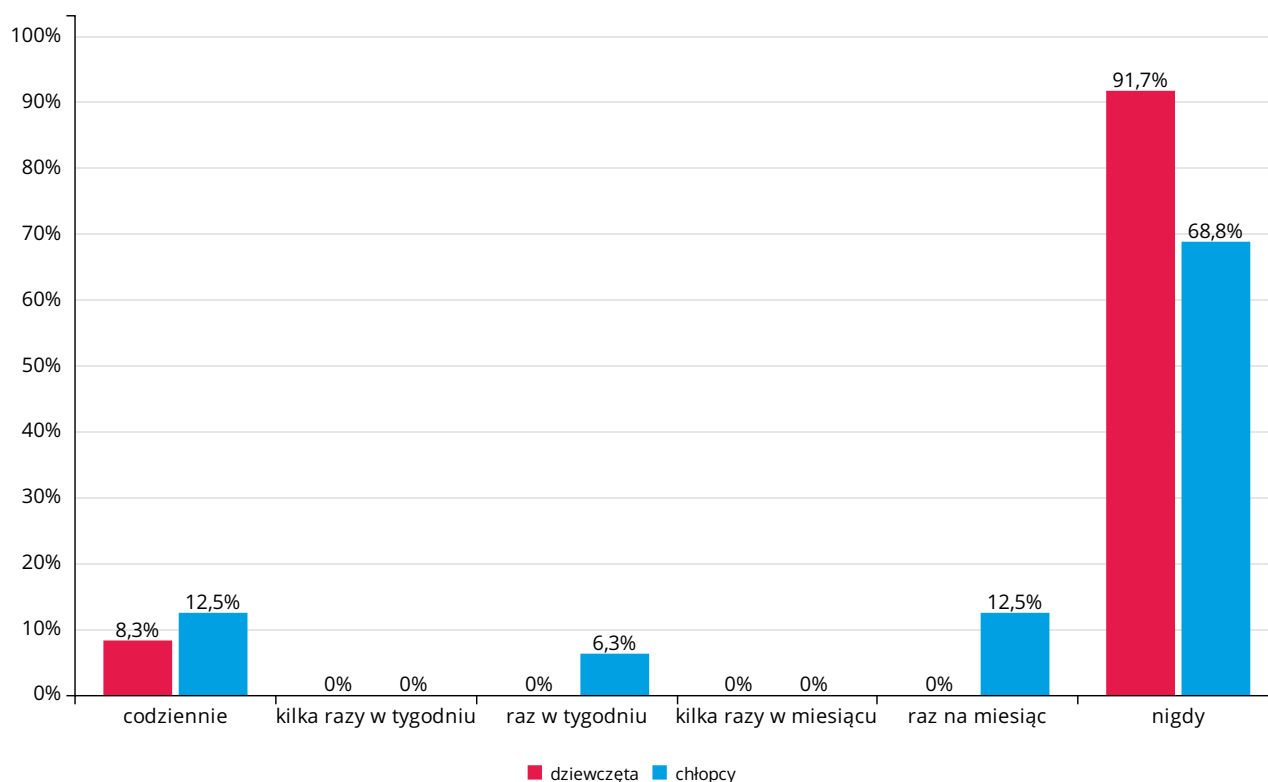
## Zdarza mi się: przechodzić na czerwonym świetle Wyniki dla klasy III GIM



## Pytanie nr 7f. Zdarza mi się: dokuczać zwierzętom i niszczyć rośliny

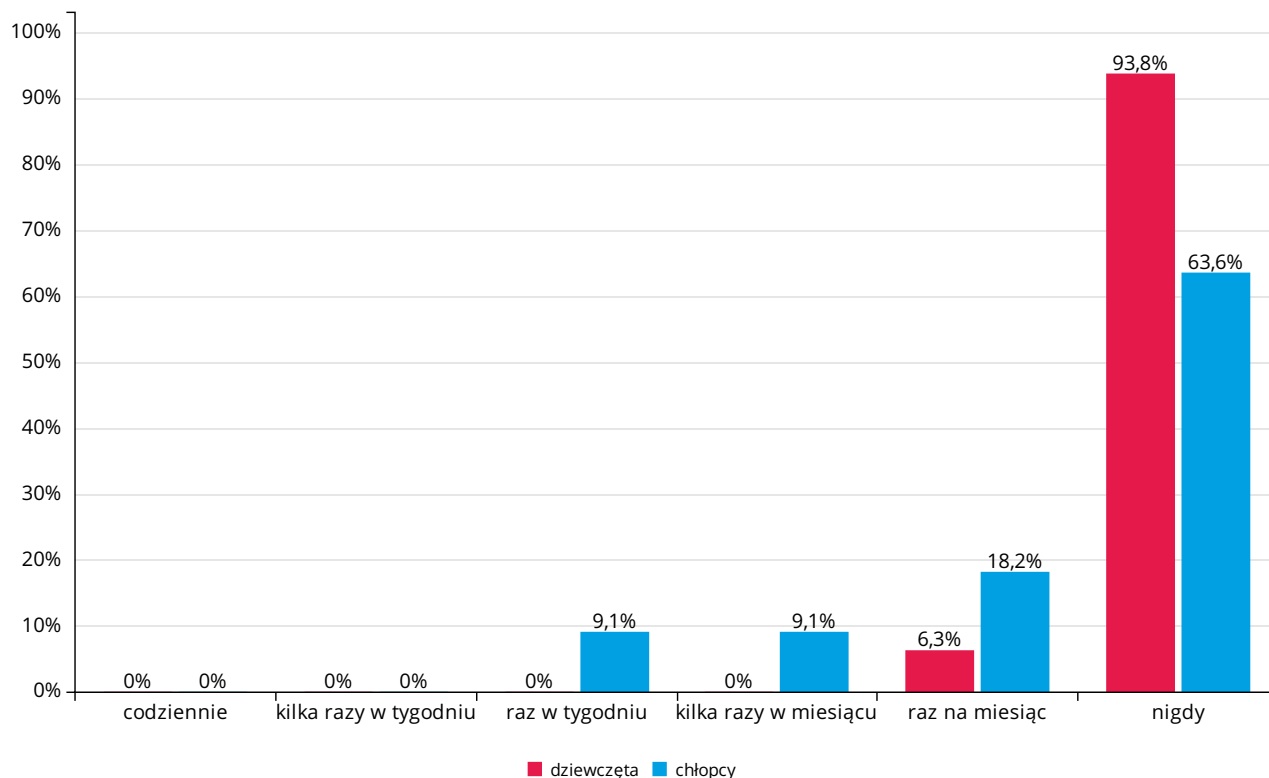
Odpowiedź	IV SP			V SP			VI SP			VII SP			VIII SP			III GIM			razem
	dz	ch	razem	dz	ch	razem	dz	ch	razem	dz	ch	razem	dz	ch	razem	dz	ch	razem	
codziennie	1	2	3	0	0	0	0	0	0	0	0	0	0	0	0	0	2	2	5
	8,3%	12,5%	10,7%	0%	0%	0%	0%	0%	0%	0%	0%	0%	0%	0%	0%	0%	28,6%	10%	3,1%
kilka razy w tygodniu	0	0	0	0	0	0	1	0	1	0	0	0	1	0	1	1	0	1	3
	0%	0%	0%	0%	0%	0%	6,7%	0%	3,7%	0%	0%	0%	5,9%	0%	3,7%	7,7%	0%	5%	1,9%
raz w tygodniu	0	1	1	0	2	2	0	0	0	0	0	0	0	0	0	0	0	0	3
	0%	6,3%	3,6%	0%	9,1%	5,3%	0%	0%	0%	0%	0%	0%	0%	0%	0%	0%	0%	0%	1,9%
kilka razy w miesiącu	0	0	0	0	2	2	0	0	0	0	0	0	1	1	2	0	0	0	4
	0%	0%	0%	0%	9,1%	5,3%	0%	0%	0%	0%	0%	0%	5,9%	10%	7,4%	0%	0%	0%	2,5%
raz na miesiąc	0	2	2	1	4	5	1	2	3	0	3	3	0	0	0	0	2	2	15
	0%	12,5%	7,1%	6,3%	18,2%	13,2%	6,7%	16,7%	11,1%	0%	27,3%	14,3%	0%	0%	0%	0%	28,6%	10%	9,3%
nigdy	11	11	22	15	14	29	13	10	23	10	8	18	15	9	24	12	3	15	131
	91,7%	68,8%	78,6%	93,8%	63,6%	76,3%	86,7%	83,3%	85,2%	100%	72,7%	85,7%	88,2%	90%	88,9%	92,3%	42,9%	75%	81,4%
razem	12	16	28	16	22	38	15	12	27	10	11	21	17	10	27	13	7	20	161

### Wyniki dla klasy IV SP

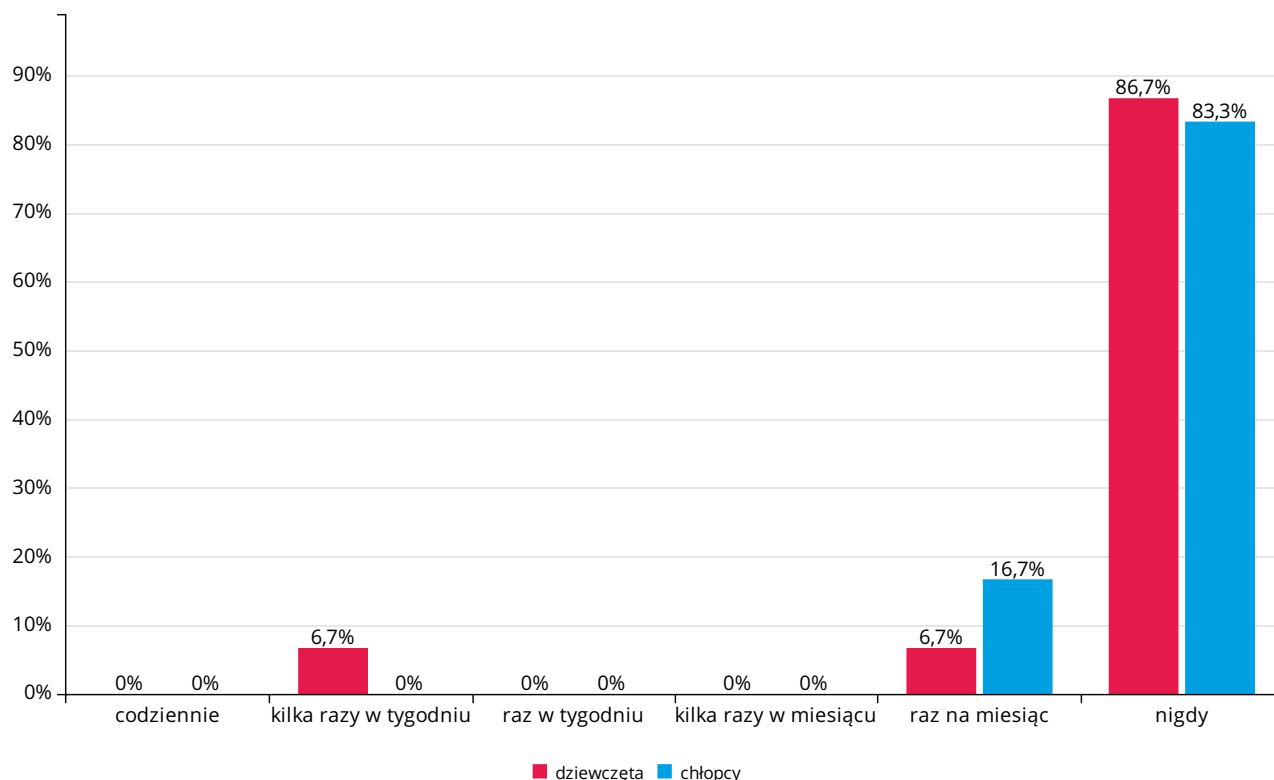




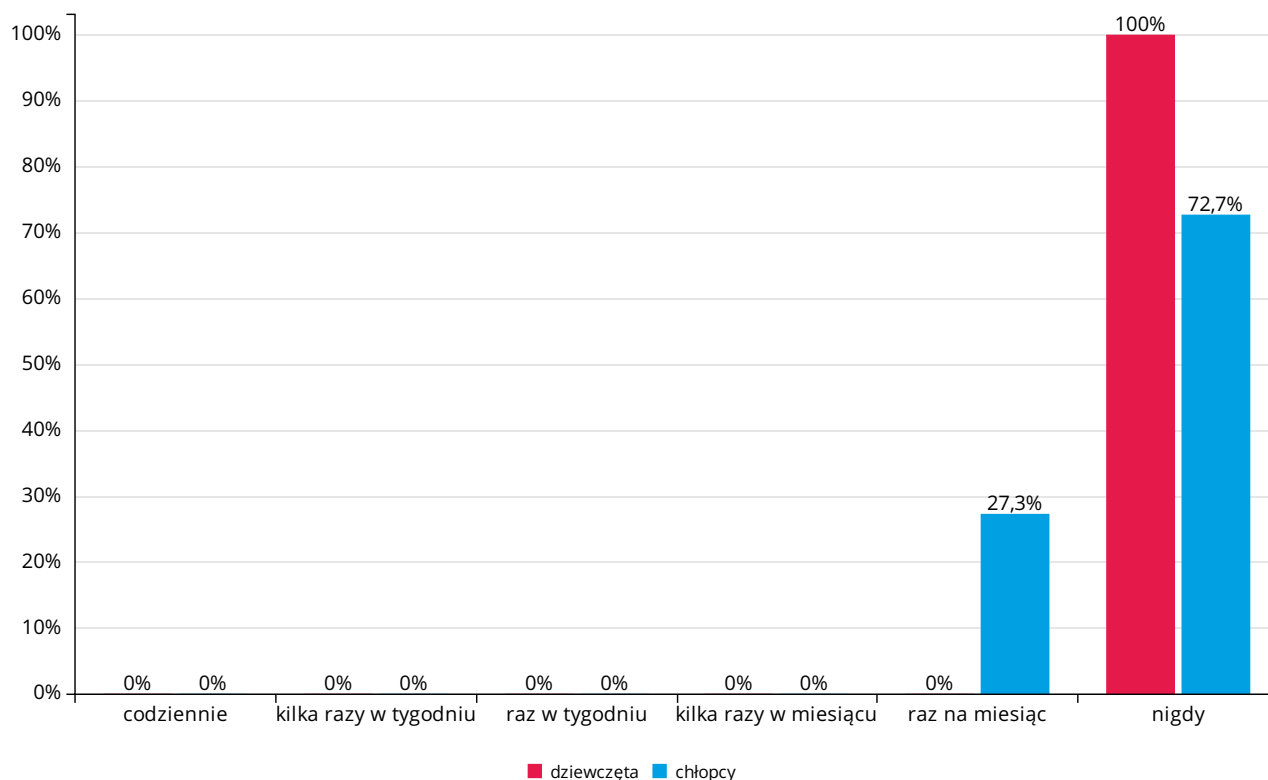
### Zdarza mi się: dokuczać zwierzętom i niszczyć rośliny Wyniki dla klasy V SP



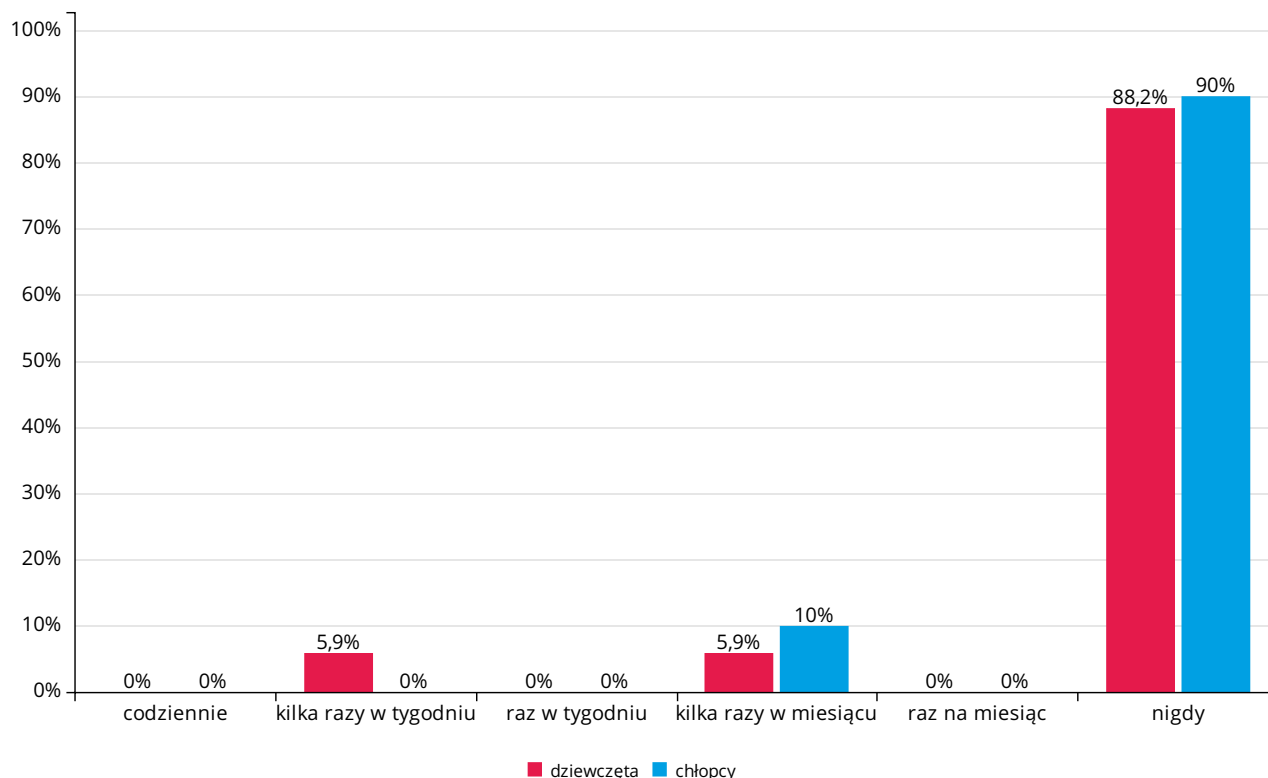
### Zdarza mi się: dokuczać zwierzętom i niszczyć rośliny Wyniki dla klasy VI SP



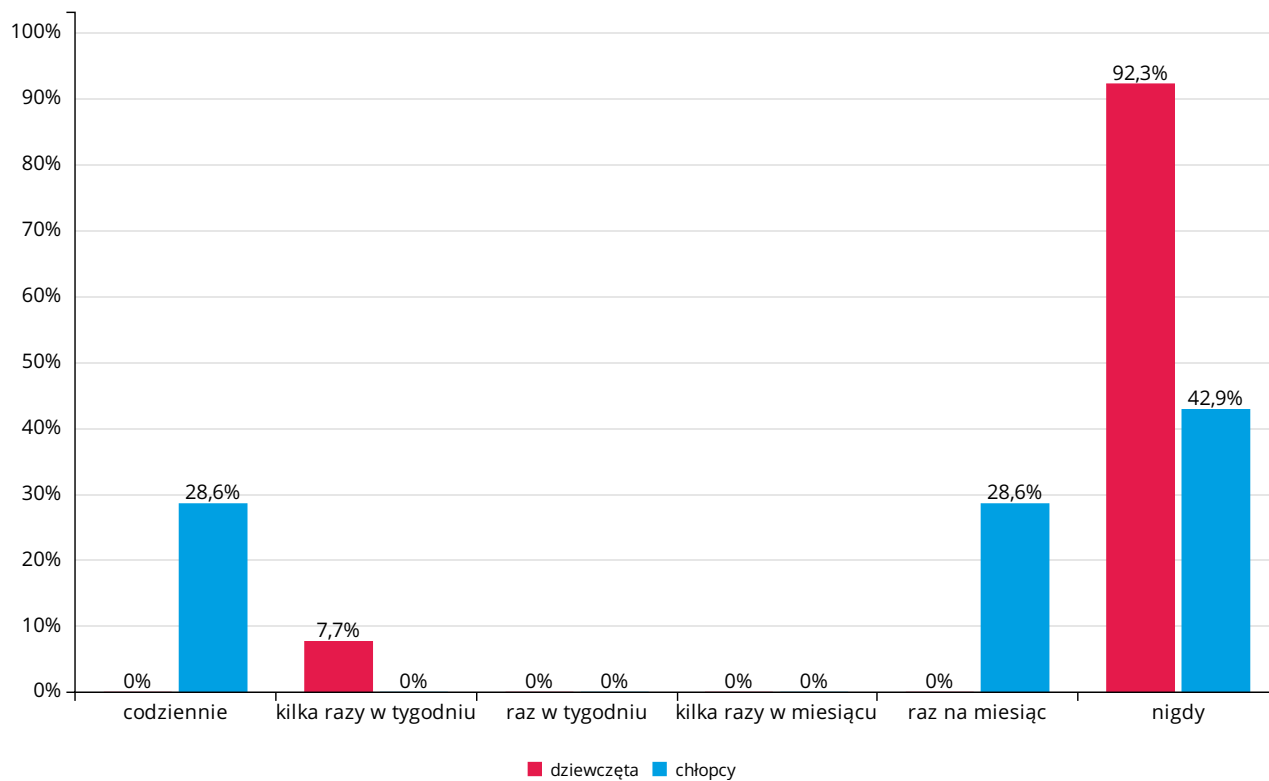
### Zdarza mi się: dokuczać zwierzętom i niszczyć rośliny Wyniki dla klasy VII SP



### Zdarza mi się: dokuczać zwierzętom i niszczyć rośliny Wyniki dla klasy VIII SP



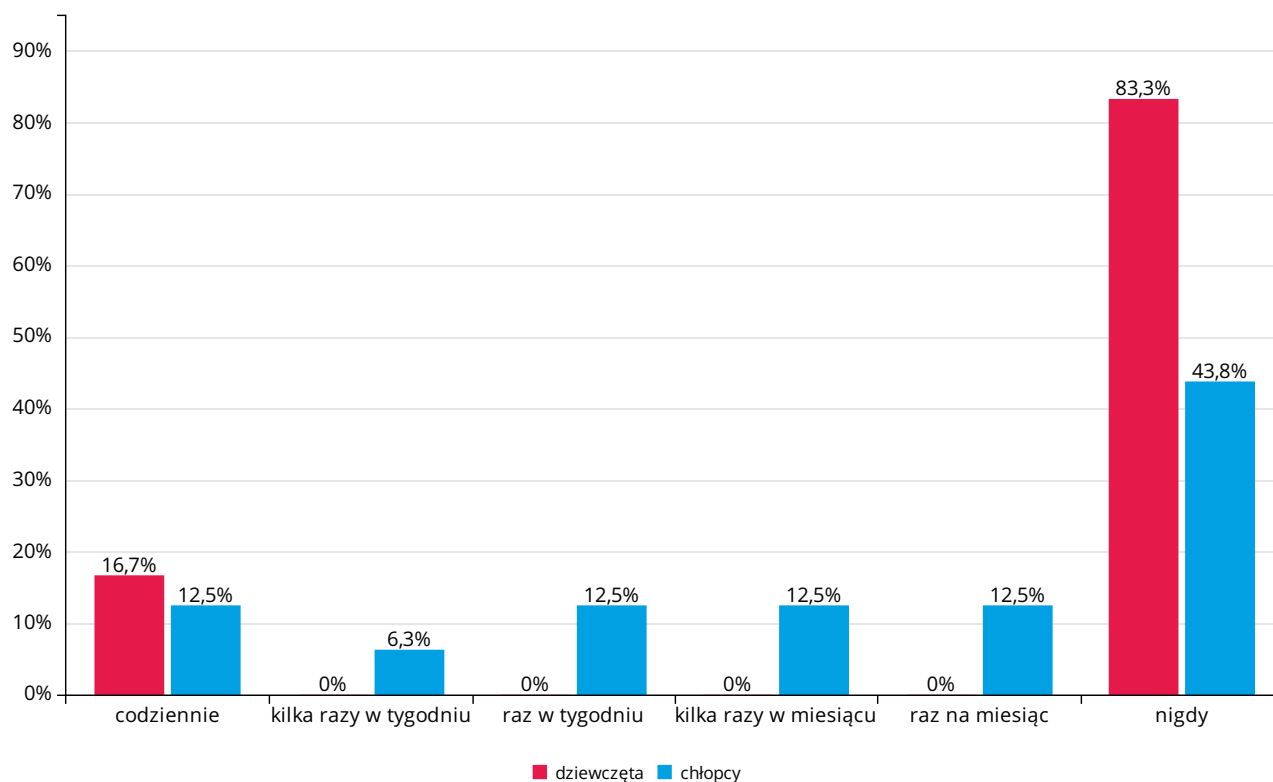
## Zdarza mi się: dokuczać zwierzętom i niszczyć rośliny Wyniki dla klasy III GIM



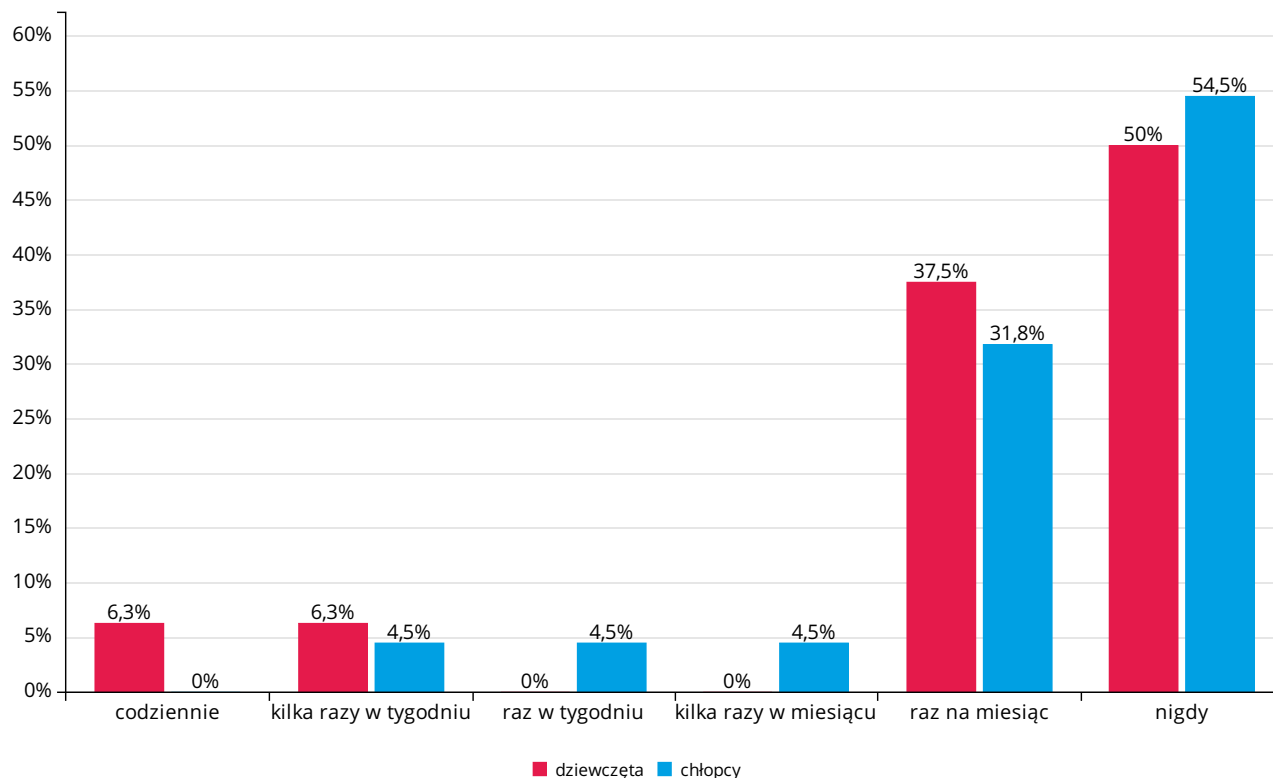
## Pytanie nr 7g. Zdarza mi się: pożyczać rzeczy innych bez pozwolenia

Odpowiedź	IV SP			V SP			VI SP			VII SP			VIII SP			III GIM			razem
	dz	ch	razem	dz	ch	razem	dz	ch	razem	dz	ch	razem	dz	ch	razem	dz	ch	razem	
codziennie	2	2	4	1	0	1	1	0	1	0	1	1	0	1	1	1	3	4	12
	16,7%	12,5%	14,3%	6,3%	0%	2,6%	6,7%	0%	3,7%	0%	9,1%	4,8%	0%	10%	3,7%	7,7%	42,9%	20%	7,5%
kilka razy w tygodniu	0	1	1	1	1	2	3	2	5	0	1	1	1	0	1	0	0	0	10
	0%	6,3%	3,6%	6,3%	4,5%	5,3%	20%	16,7%	18,5%	0%	9,1%	4,8%	5,9%	0%	3,7%	0%	0%	0%	6,2%
raz w tygodniu	0	2	2	0	1	1	1	1	2	0	0	0	3	0	3	2	0	2	10
	0%	12,5%	7,1%	0%	4,5%	2,6%	6,7%	8,3%	7,4%	0%	0%	0%	17,6%	0%	11,1%	15,4%	0%	10%	6,2%
kilka razy w miesiącu	0	2	2	0	1	1	1	1	2	2	1	3	2	0	2	2	0	2	12
	0%	12,5%	7,1%	0%	4,5%	2,6%	6,7%	8,3%	7,4%	20%	9,1%	14,3%	11,8%	0%	7,4%	15,4%	0%	10%	7,5%
raz na miesiąc	0	2	2	6	7	13	4	2	6	1	3	4	4	3	7	3	2	5	37
	0%	12,5%	7,1%	37,5%	31,8%	34,2%	26,7%	16,7%	22,2%	10%	27,3%	19%	23,5%	30%	25,9%	23,1%	28,6%	25%	23%
nigdy	10	7	17	8	12	20	5	6	11	7	5	12	7	6	13	5	2	7	80
	83,3%	43,8%	60,7%	50%	54,5%	52,6%	33,3%	50%	40,7%	70%	45,5%	57,1%	41,2%	60%	48,1%	38,5%	28,6%	35%	49,7%
razem	12	16	28	16	22	38	15	12	27	10	11	21	17	10	27	13	7	20	161

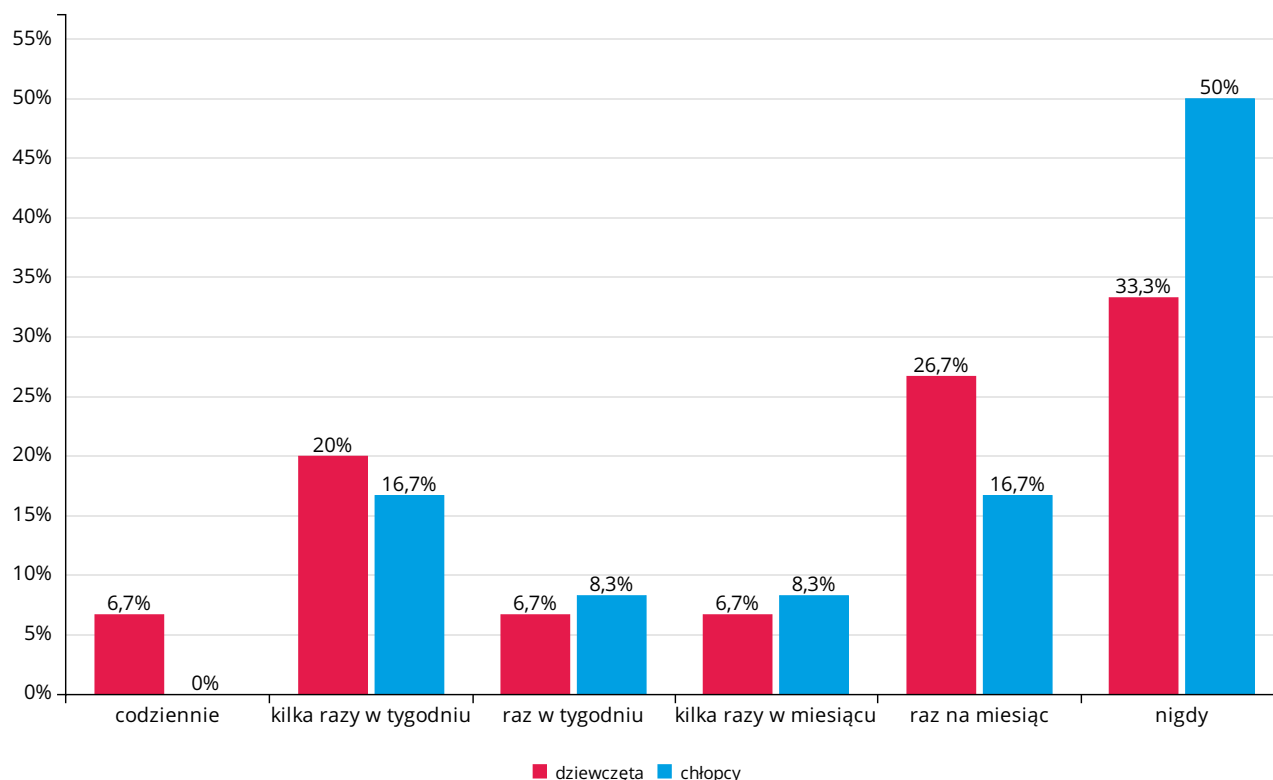
### Wyniki dla klasy IV SP



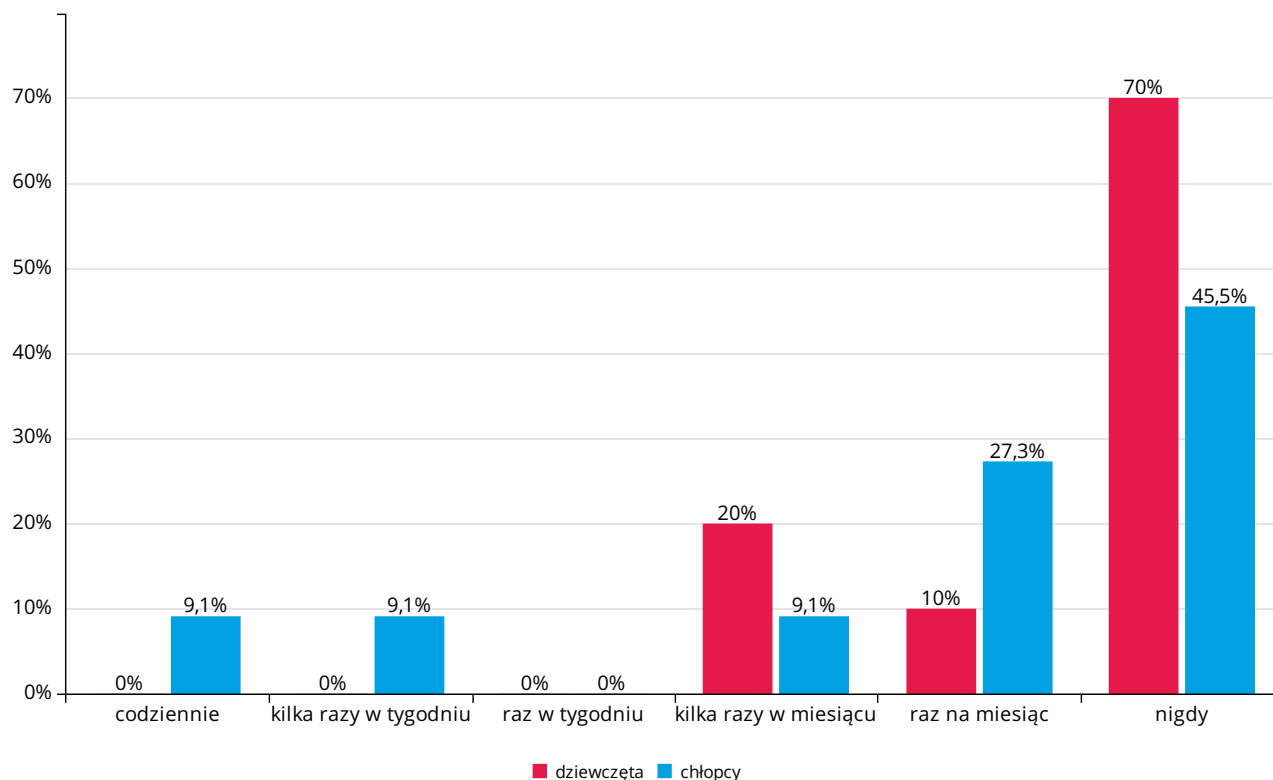
## Zdarza mi się: pożyczać rzeczy innych bez pozwolenia Wyniki dla klasy V SP



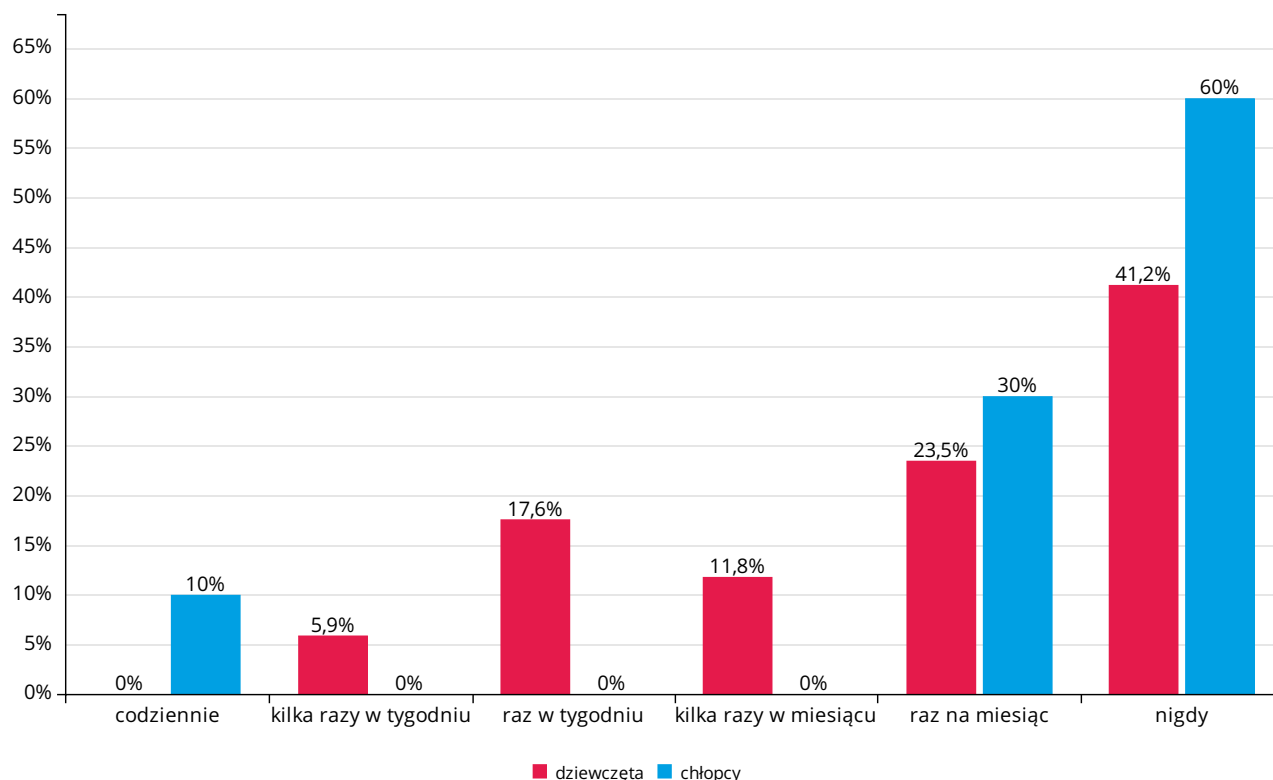
## Zdarza mi się: pożyczać rzeczy innych bez pozwolenia Wyniki dla klasy VI SP



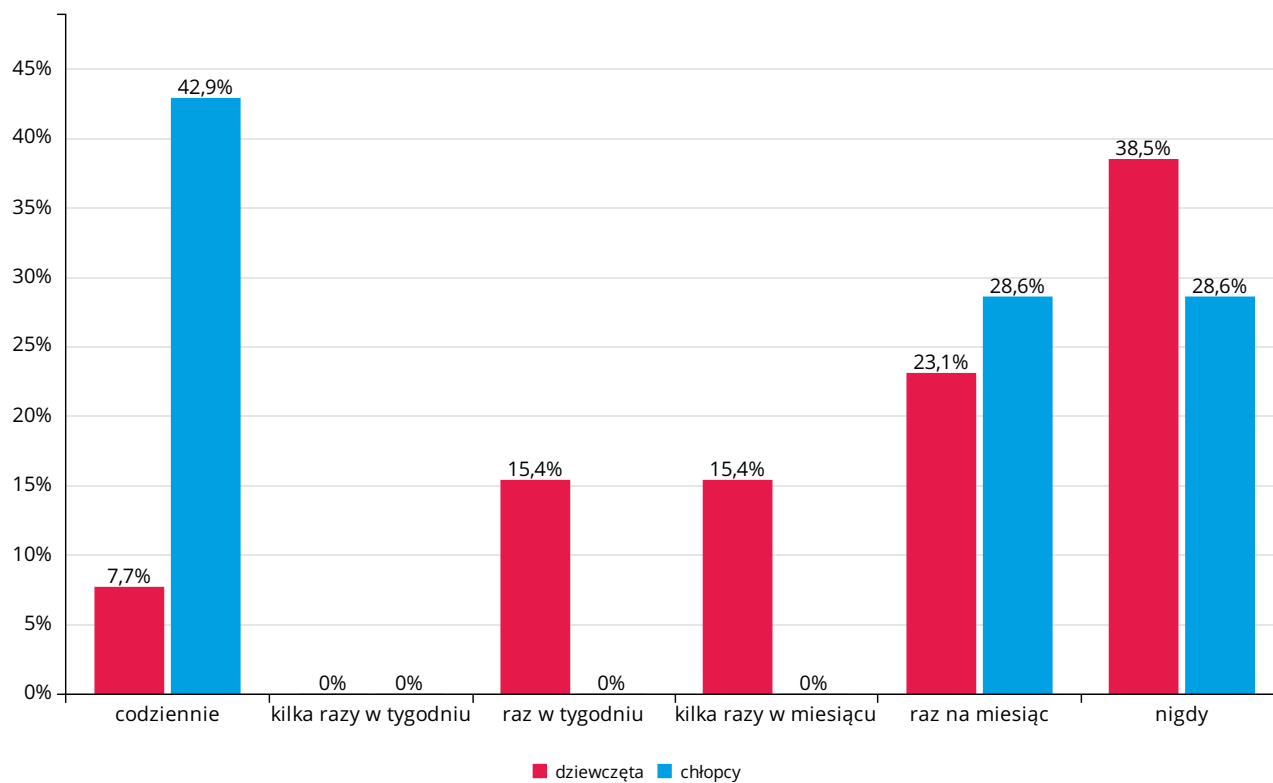
### Zdarza mi się: pożyczać rzeczy innych bez pozwolenia Wyniki dla klasy VII SP



### Zdarza mi się: pożyczać rzeczy innych bez pozwolenia Wyniki dla klasy VIII SP



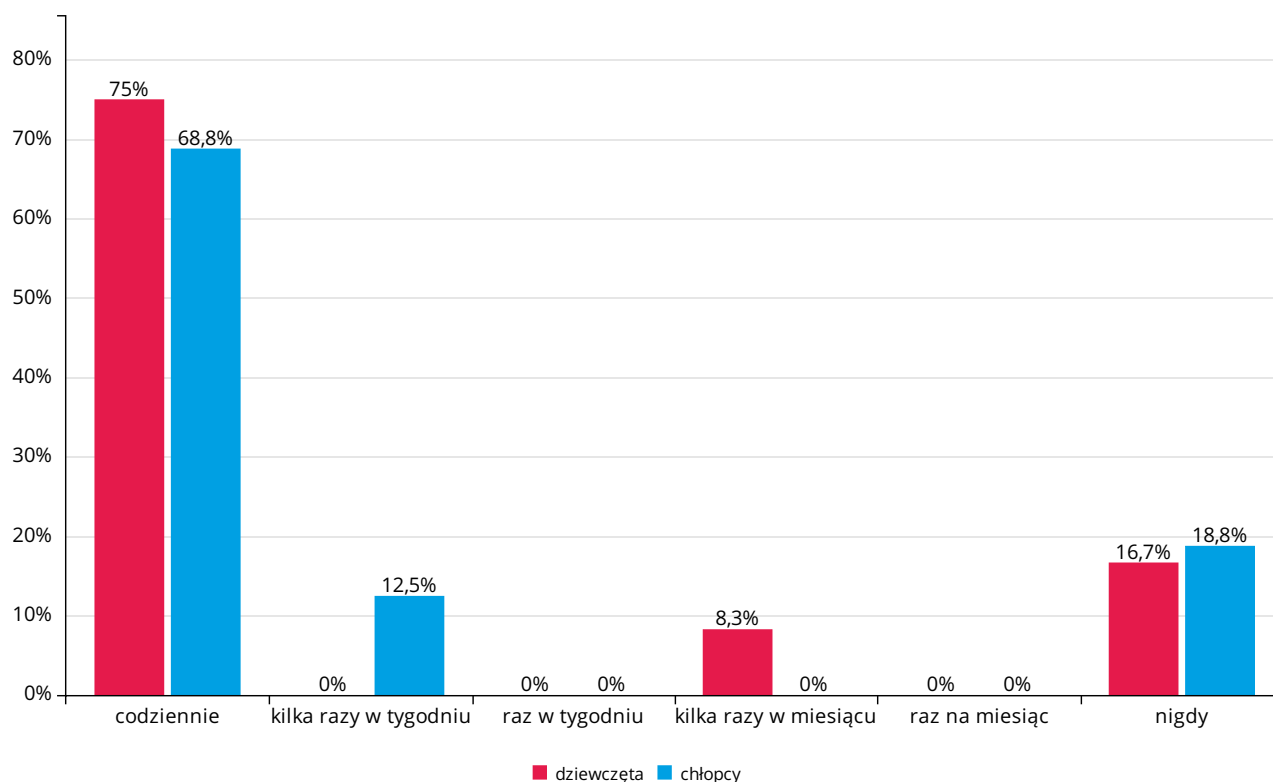
## Zdarza mi się: pożyczać rzeczy innych bez pozwolenia Wyniki dla klasy III GIM



## Pytanie nr 7h. Zdarza mi się: używać zwrotów grzecznościowych

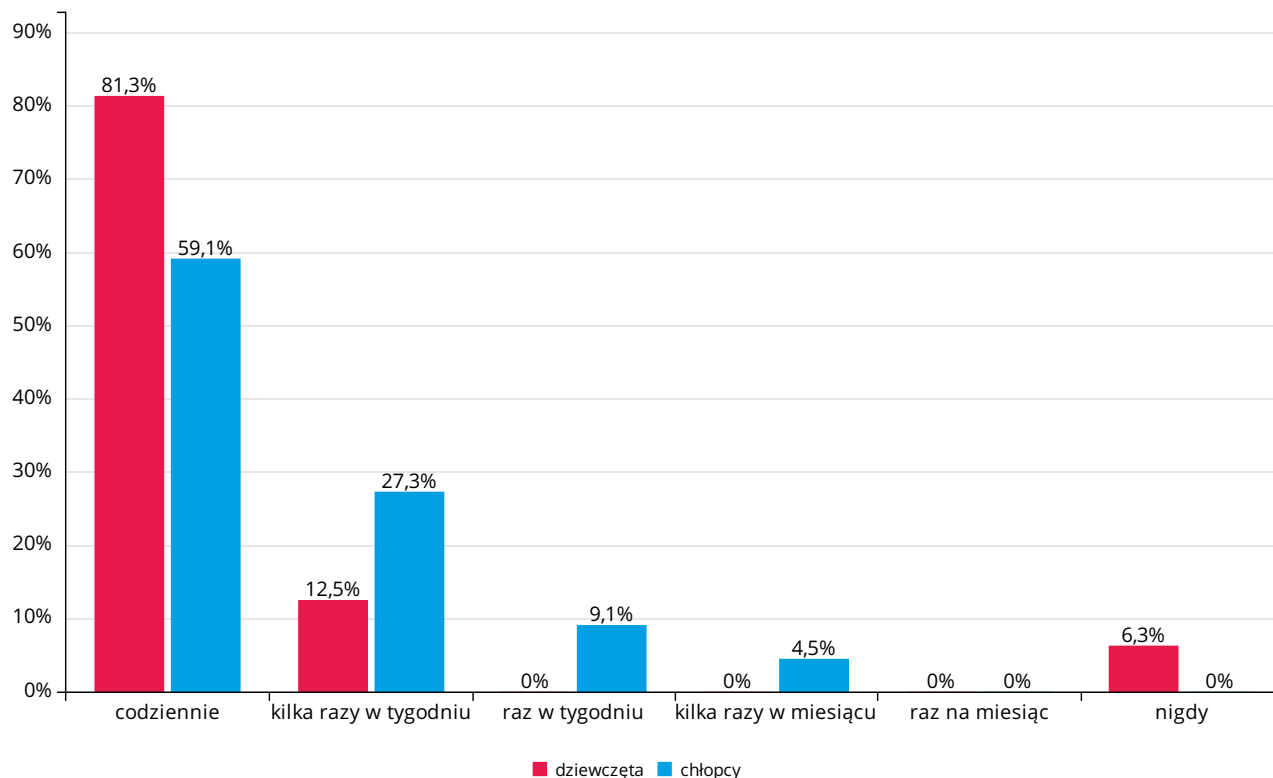
Odpowiedź	IV SP			V SP			VI SP			VII SP			VIII SP			III GIM			razem
	dz	ch	razem	dz	ch	razem	dz	ch	razem	dz	ch	razem	dz	ch	razem	dz	ch	razem	
codziennie	9	11	20	13	13	26	6	11	17	7	4	11	10	3	13	10	3	13	100
	75%	68,8%	71,4%	81,3%	59,1%	68,4%	40%	91,7%	63%	70%	36,4%	52,4%	58,8%	30%	48,1%	76,9%	42,9%	65%	62,1%
kilka razy w tygodniu	0	2	2	2	6	8	6	0	6	3	4	7	3	5	8	2	1	3	34
	0%	12,5%	7,1%	12,5%	27,3%	21,1%	40%	0%	22,2%	30%	36,4%	33,3%	17,6%	50%	29,6%	15,4%	14,3%	15%	21,1%
raz w tygodniu	0	0	0	0	2	2	0	0	0	0	1	1	2	1	3	0	1	1	7
	0%	0%	0%	0%	9,1%	5,3%	0%	0%	0%	0%	9,1%	4,8%	11,8%	10%	11,1%	0%	14,3%	5%	4,3%
kilka razy w miesiącu	1	0	1	0	1	1	1	1	2	0	1	1	2	0	2	0	0	0	7
	8,3%	0%	3,6%	0%	4,5%	2,6%	6,7%	8,3%	7,4%	0%	9,1%	4,8%	11,8%	0%	7,4%	0%	0%	0%	4,3%
raz na miesiąc	0	0	0	0	0	0	1	0	1	0	0	0	0	0	0	1	0	1	2
	0%	0%	0%	0%	0%	0%	6,7%	0%	3,7%	0%	0%	0%	0%	0%	0%	7,7%	0%	5%	1,2%
nigdy	2	3	5	1	0	1	1	0	1	0	1	1	0	1	1	0	2	2	11
	16,7%	18,8%	17,9%	6,3%	0%	2,6%	6,7%	0%	3,7%	0%	9,1%	4,8%	0%	10%	3,7%	0%	28,6%	10%	6,8%
razem	12	16	28	16	22	38	15	12	27	10	11	21	17	10	27	13	7	20	161

### Wyniki dla klasy IV SP

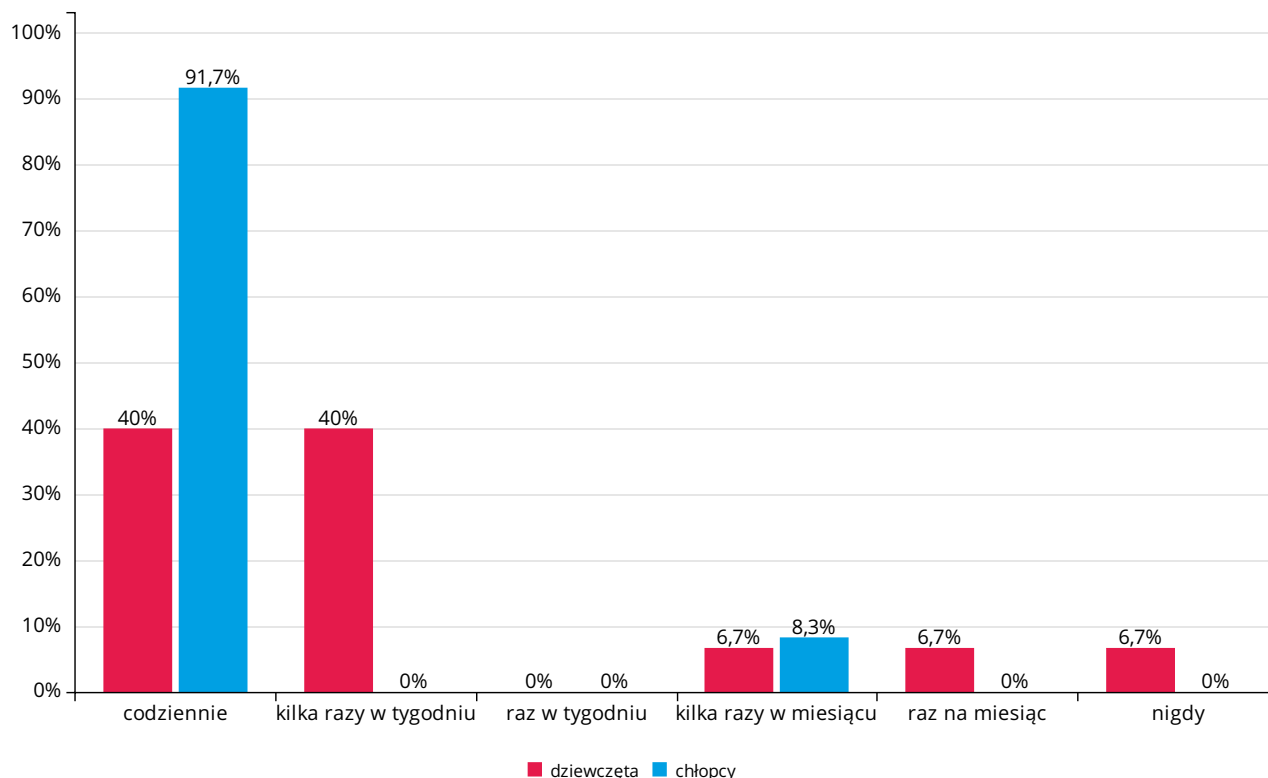




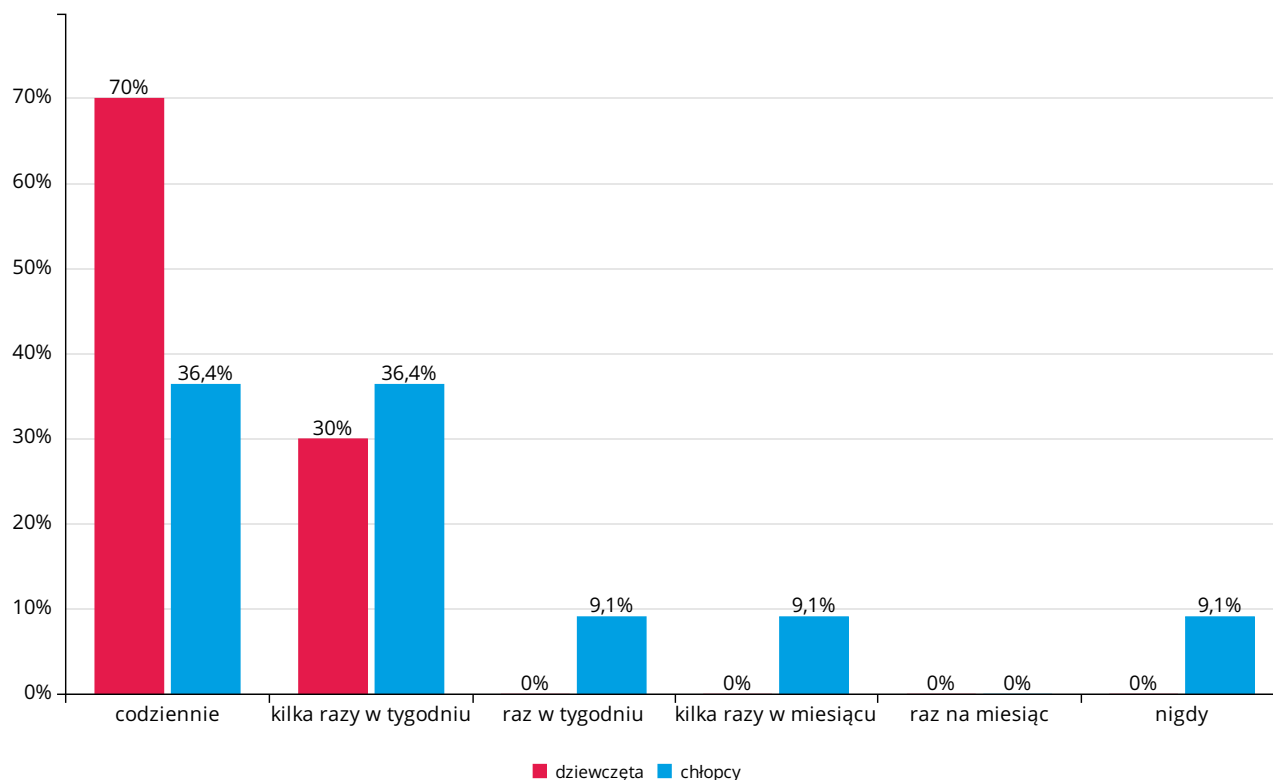
### Zdarza mi się: używać zwrotów grzecznościowych Wyniki dla klasy V SP



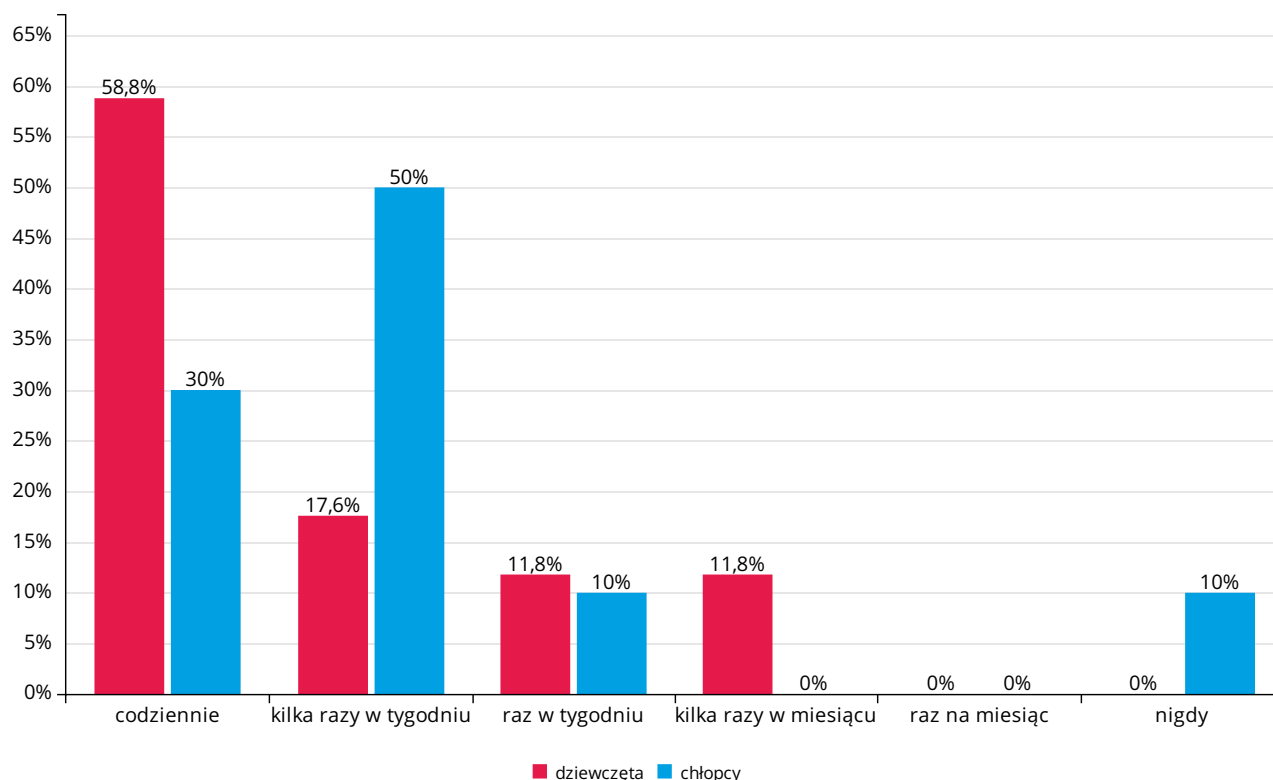
### Zdarza mi się: używać zwrotów grzecznościowych Wyniki dla klasy VI SP



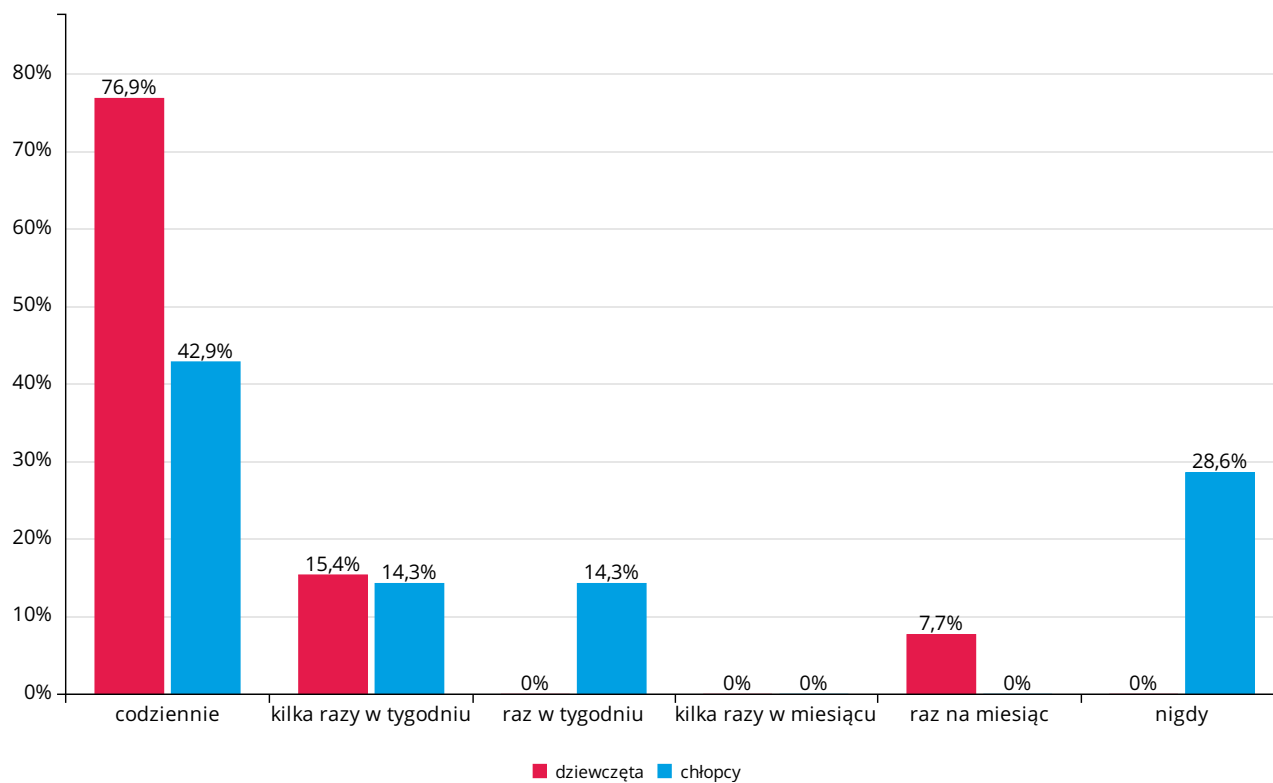
### Zdarza mi się: używać zwrotów grzecznościowych Wyniki dla klasy VII SP



### Zdarza mi się: używać zwrotów grzecznościowych Wyniki dla klasy VIII SP



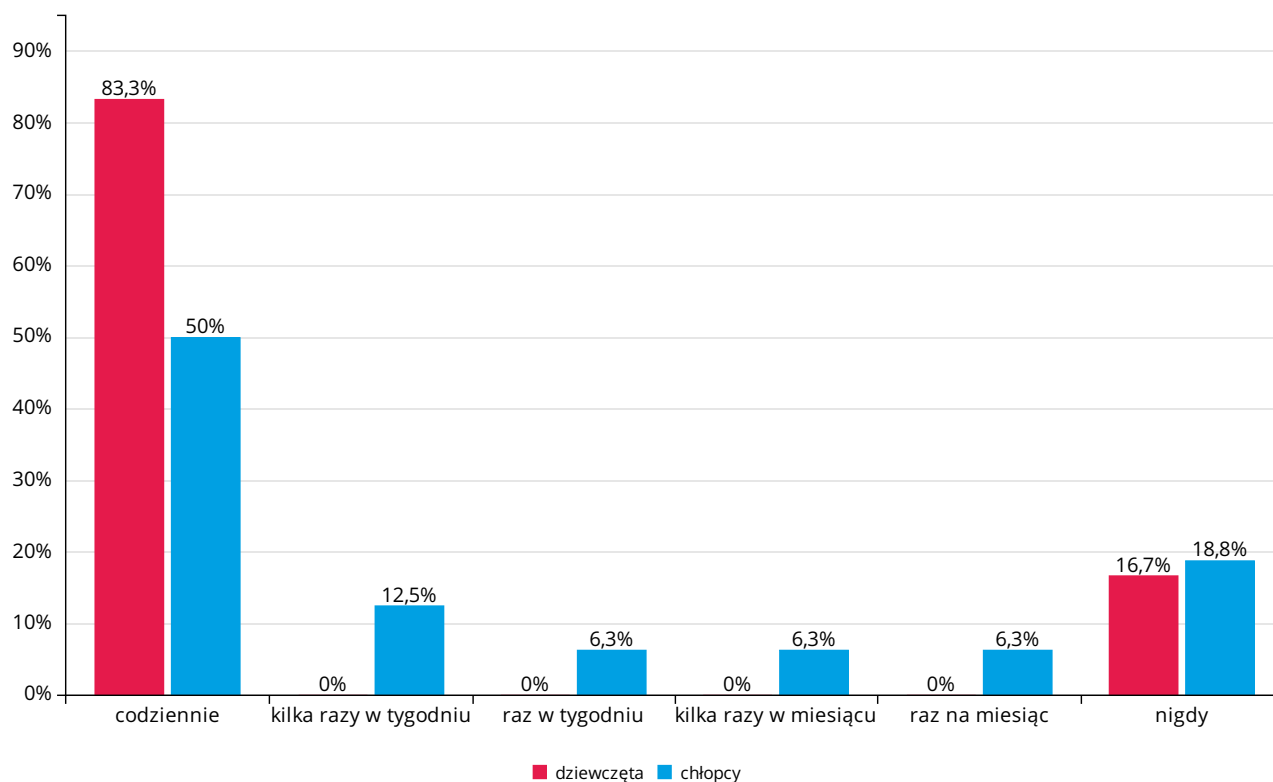
## Zdarza mi się: używać zwrotów grzecznościowych Wyniki dla klasy III GIM



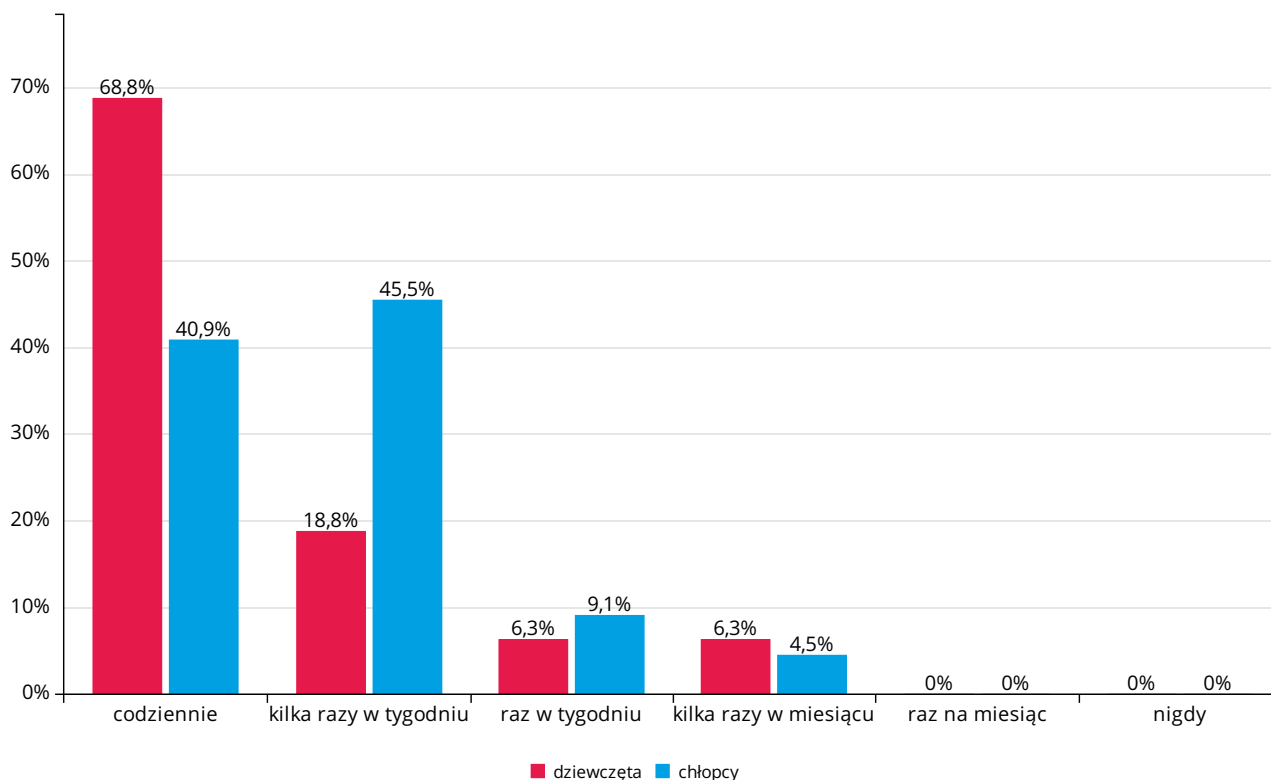
## Pytanie nr 7i. Zdarza mi się: przestrzegać zasad obowiązujących w klasie

Odpowiedź	IV SP			V SP			VI SP			VII SP			VIII SP			III GIM			razem
	dz	ch	razem	dz	ch	razem	dz	ch	razem	dz	ch	razem	dz	ch	razem	dz	ch	razem	
codziennie	10	8	18	11	9	20	6	8	14	6	3	9	7	2	9	7	2	9	79
	83,3%	50%	64,3%	68,8%	40,9%	52,6%	40%	66,7%	51,9%	60%	27,3%	42,9%	41,2%	20%	33,3%	53,8%	28,6%	45%	49,1%
kilka razy w tygodniu	0	2	2	3	10	13	8	0	8	3	5	8	3	5	8	5	2	7	46
	0%	12,5%	7,1%	18,8%	45,5%	34,2%	53,3%	0%	29,6%	30%	45,5%	38,1%	17,6%	50%	29,6%	38,5%	28,6%	35%	28,6%
raz w tygodniu	0	1	1	1	2	3	0	1	1	0	0	0	3	2	5	1	0	1	11
	0%	6,3%	3,6%	6,3%	9,1%	7,9%	0%	8,3%	3,7%	0%	0%	0%	17,6%	20%	18,5%	7,7%	0%	5%	6,8%
kilka razy w miesiącu	0	1	1	1	1	2	0	0	0	1	1	2	2	0	2	0	1	1	8
	0%	6,3%	3,6%	6,3%	4,5%	5,3%	0%	0%	0%	10%	9,1%	9,5%	11,8%	0%	7,4%	0%	14,3%	5%	5%
raz na miesiąc	0	1	1	0	0	0	1	2	3	0	1	1	1	0	1	0	0	0	6
	0%	6,3%	3,6%	0%	0%	0%	6,7%	16,7%	11,1%	0%	9,1%	4,8%	5,9%	0%	3,7%	0%	0%	0%	3,7%
nigdy	2	3	5	0	0	0	0	1	1	0	1	1	1	1	2	0	2	2	11
	16,7%	18,8%	17,9%	0%	0%	0%	0%	8,3%	3,7%	0%	9,1%	4,8%	5,9%	10%	7,4%	0%	28,6%	10%	6,8%
razem	12	16	28	16	22	38	15	12	27	10	11	21	17	10	27	13	7	20	161

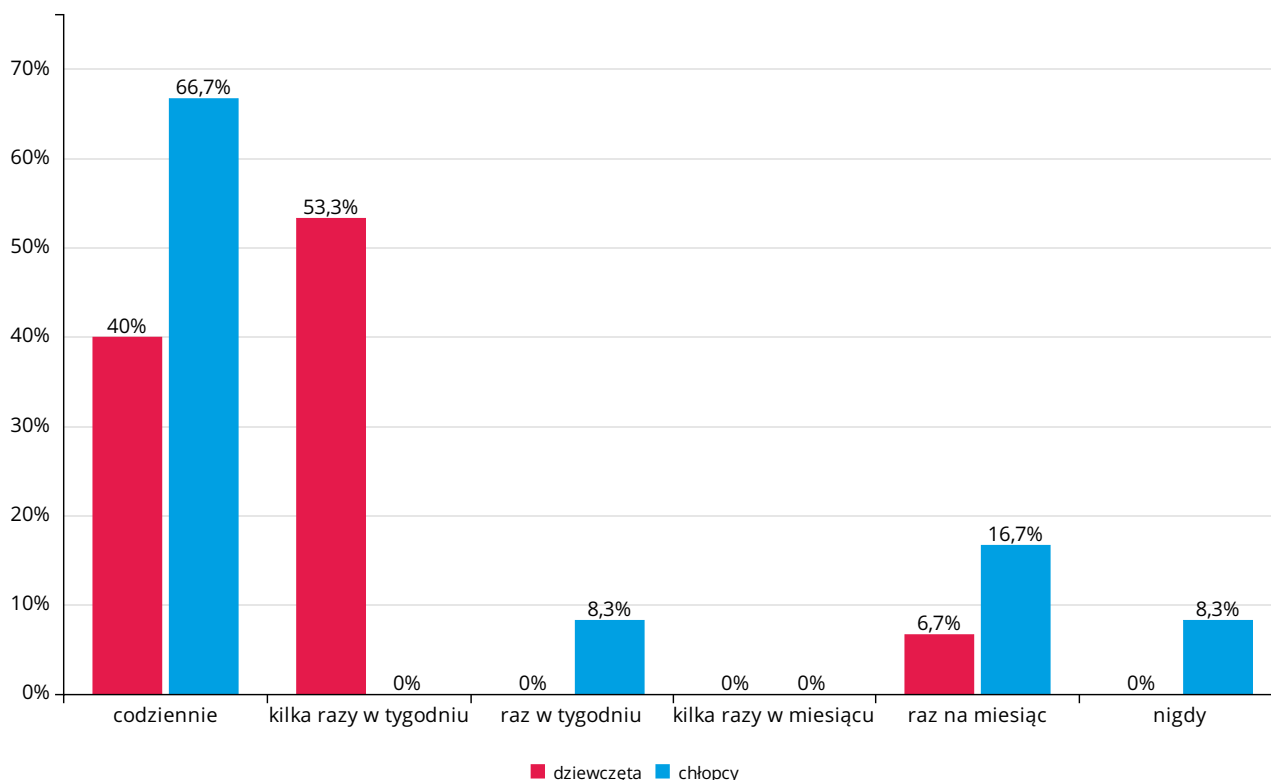
### Wyniki dla klasy IV SP



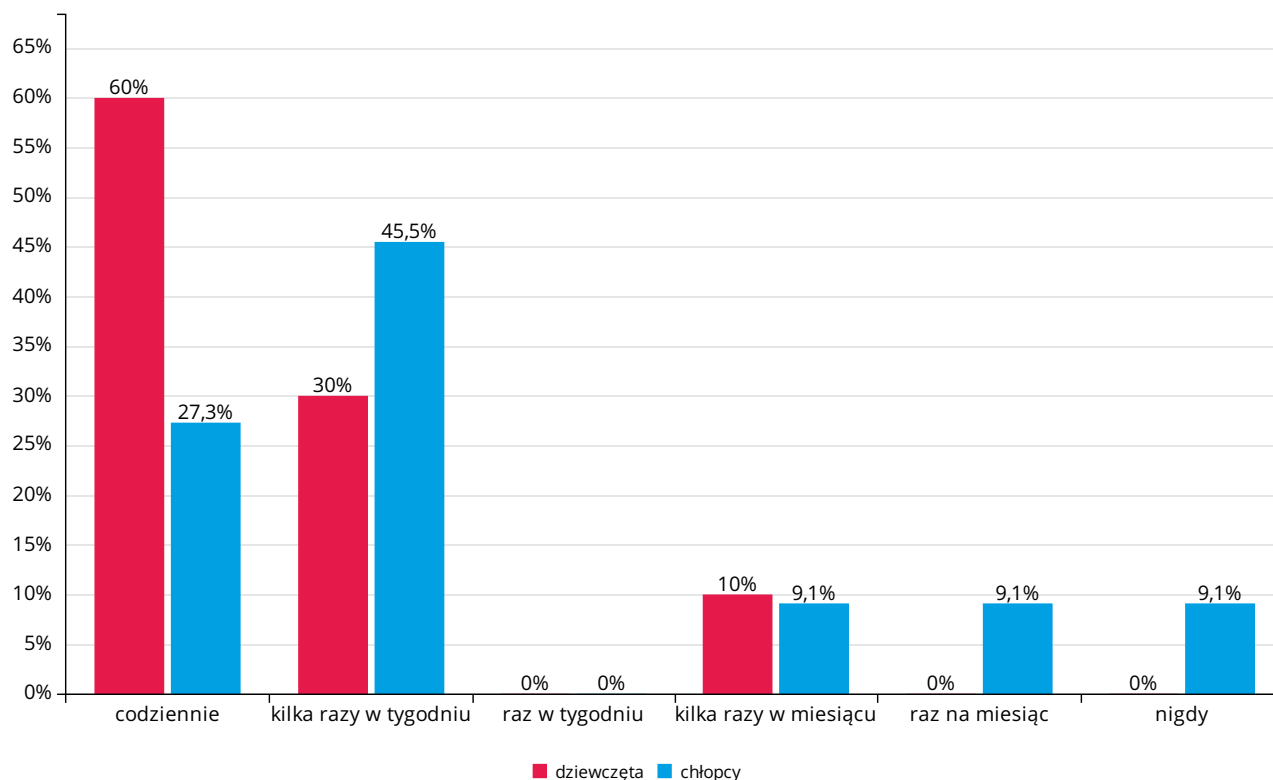
### Zdarza mi się: przestrzegać zasad obowiązujących w klasie Wyniki dla klasy V SP



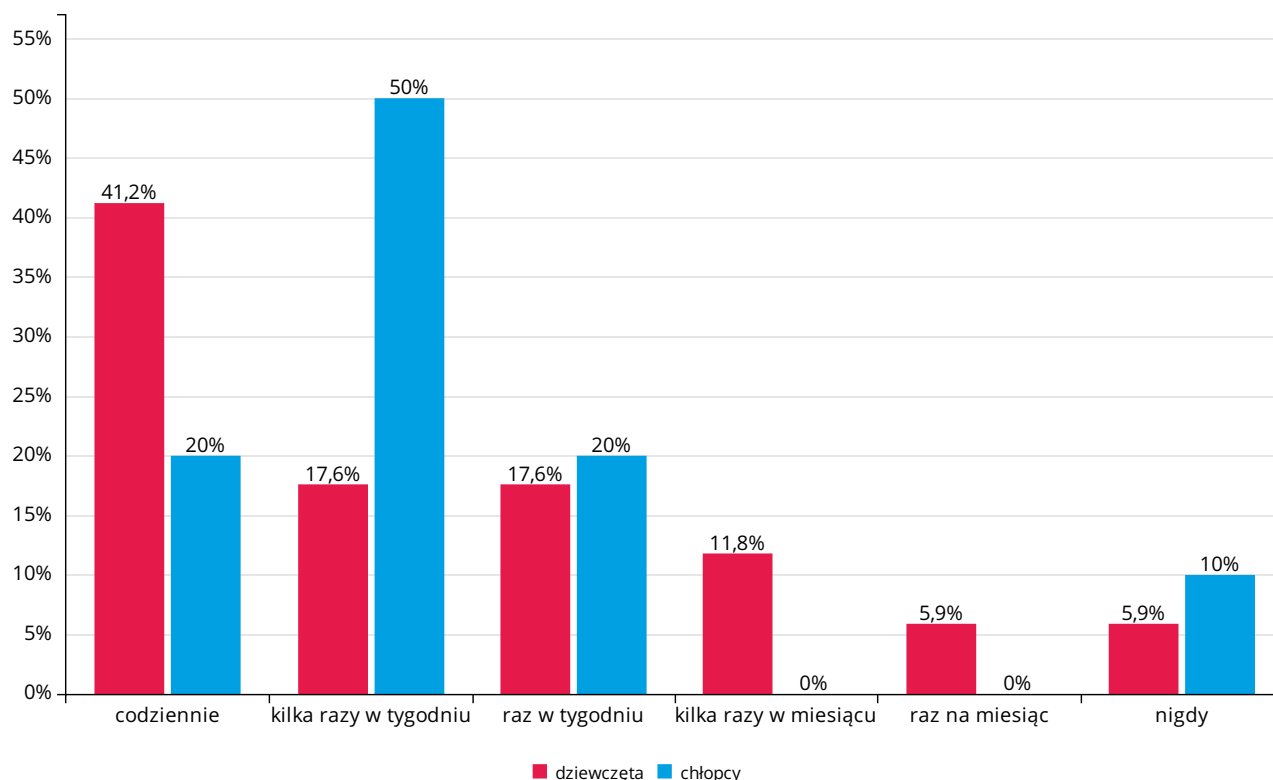
### Zdarza mi się: przestrzegać zasad obowiązujących w klasie Wyniki dla klasy VI SP



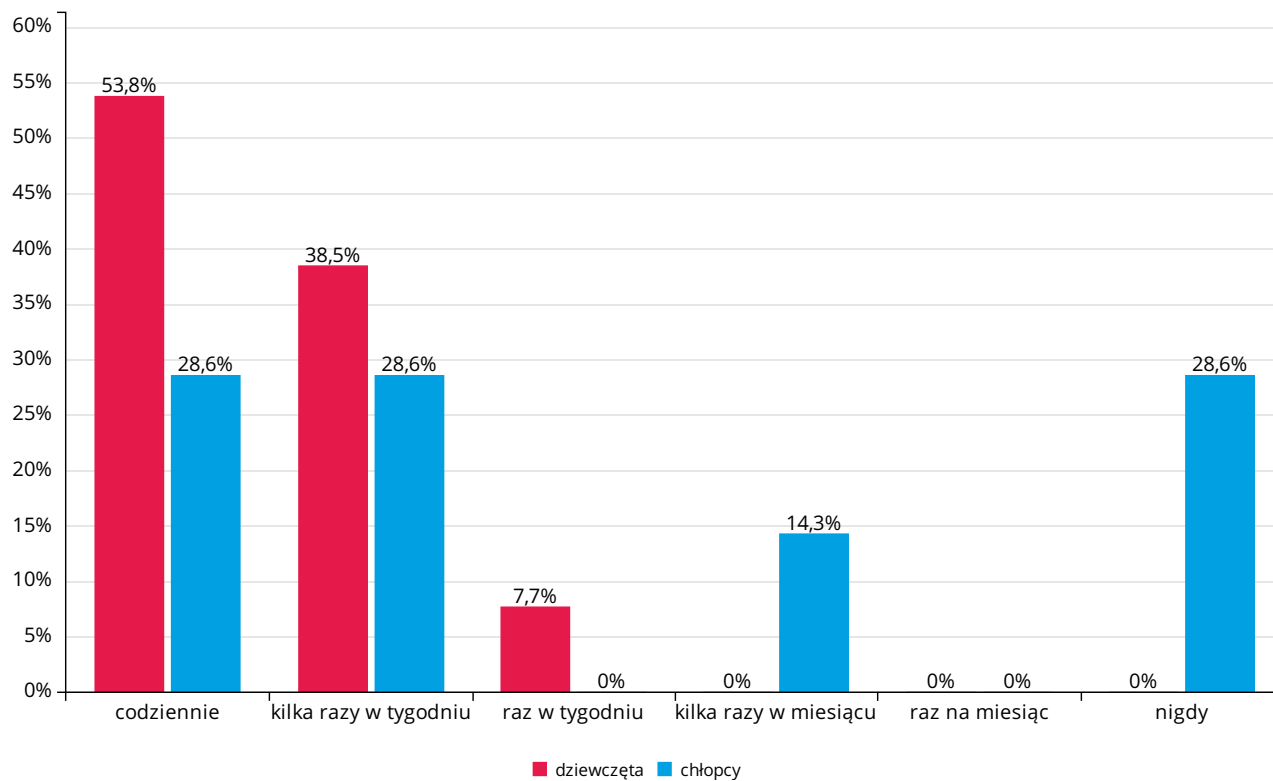
### Zdarza mi się: przestrzegać zasad obowiązujących w klasie Wyniki dla klasy VII SP



### Zdarza mi się: przestrzegać zasad obowiązujących w klasie Wyniki dla klasy VIII SP



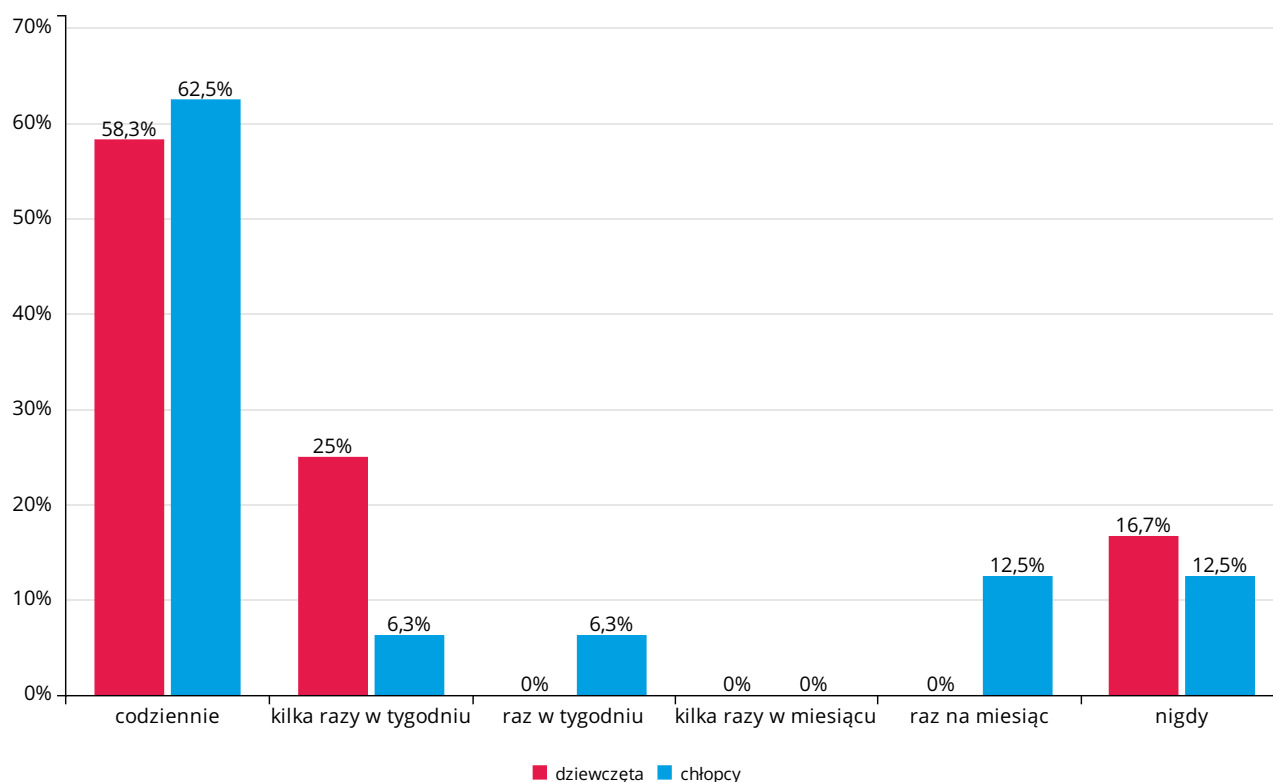
## Zdarza mi się: przestrzegać zasad obowiązujących w klasie Wyniki dla klasy III GIM



## Pytanie nr 7j. Zdarza mi się: pomagać innym ludziom

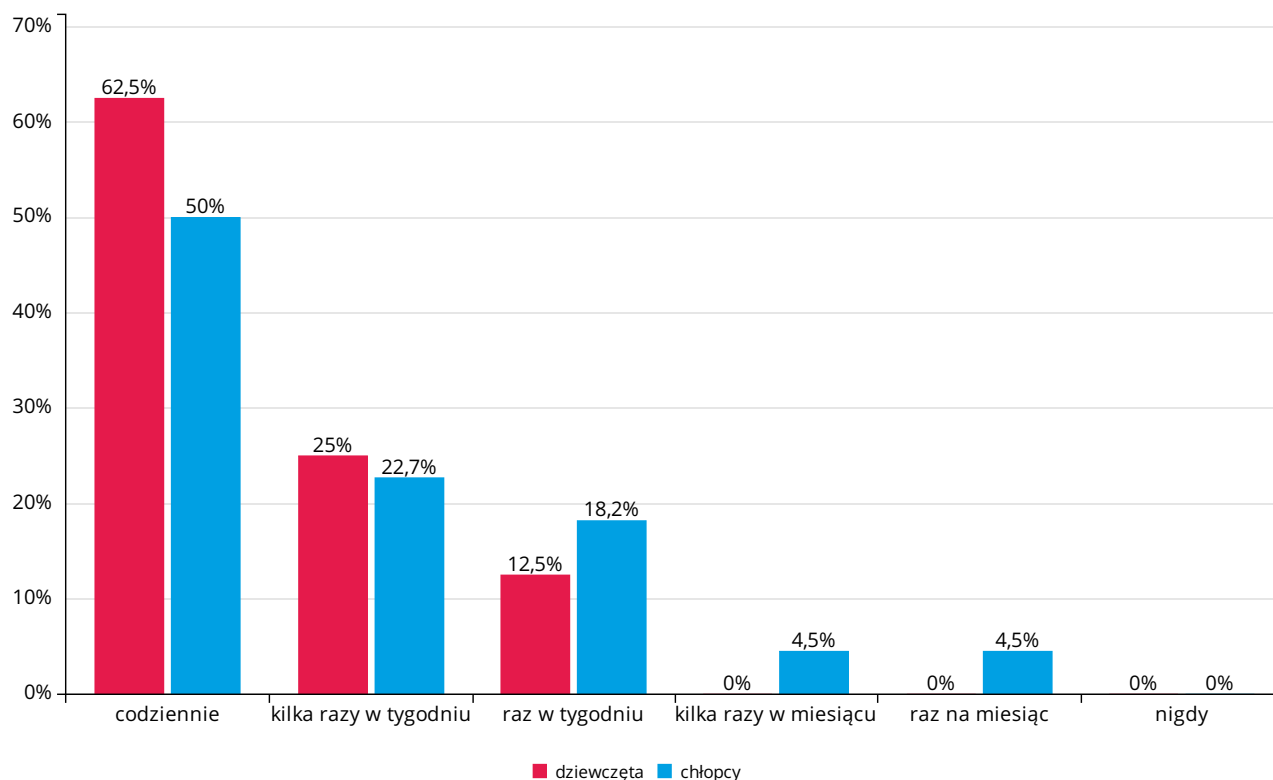
Odpowiedź	IV SP			V SP			VI SP			VII SP			VIII SP			III GIM			razem
	dz	ch	razem	dz	ch	razem	dz	ch	razem	dz	ch	razem	dz	ch	razem	dz	ch	razem	
codziennie	7	10	17	10	11	21	5	3	8	5	3	8	8	3	11	9	2	11	76
	58,3%	62,5%	60,7%	62,5%	50%	55,3%	33,3%	25%	29,6%	50%	27,3%	38,1%	47,1%	30%	40,7%	69,2%	28,6%	55%	47,2%
kilka razy w tygodniu	3	1	4	4	5	9	7	5	12	5	3	8	7	4	11	4	1	5	49
	25%	6,3%	14,3%	25%	22,7%	23,7%	46,7%	41,7%	44,4%	50%	27,3%	38,1%	41,2%	40%	40,7%	30,8%	14,3%	25%	30,4%
raz w tygodniu	0	1	1	2	4	6	1	0	1	0	2	2	0	3	3	0	1	1	14
	0%	6,3%	3,6%	12,5%	18,2%	15,8%	6,7%	0%	3,7%	0%	18,2%	9,5%	0%	30%	11,1%	0%	14,3%	5%	8,7%
kilka razy w miesiącu	0	0	0	0	1	1	2	2	4	0	1	1	2	0	2	0	2	2	10
	0%	0%	0%	0%	4,5%	2,6%	13,3%	16,7%	14,8%	0%	9,1%	4,8%	11,8%	0%	7,4%	0%	28,6%	10%	6,2%
raz na miesiąc	0	2	2	0	1	1	0	1	1	0	0	0	0	0	0	0	1	1	5
	0%	12,5%	7,1%	0%	4,5%	2,6%	0%	8,3%	3,7%	0%	0%	0%	0%	0%	0%	0%	14,3%	5%	3,1%
nigdy	2	2	4	0	0	0	0	1	1	0	2	2	0	0	0	0	0	0	7
	16,7%	12,5%	14,3%	0%	0%	0%	0%	8,3%	3,7%	0%	18,2%	9,5%	0%	0%	0%	0%	0%	0%	4,3%
razem	12	16	28	16	22	38	15	12	27	10	11	21	17	10	27	13	7	20	161

### Wyniki dla klasy IV SP

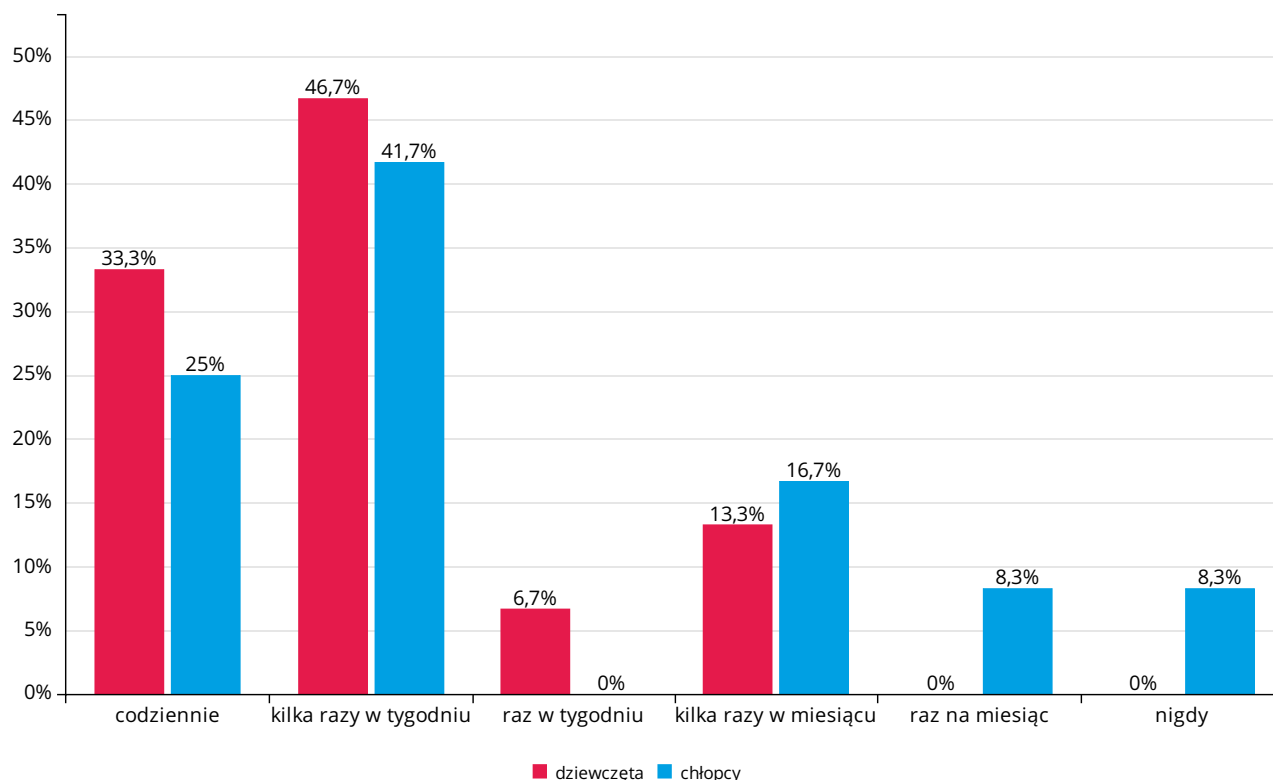




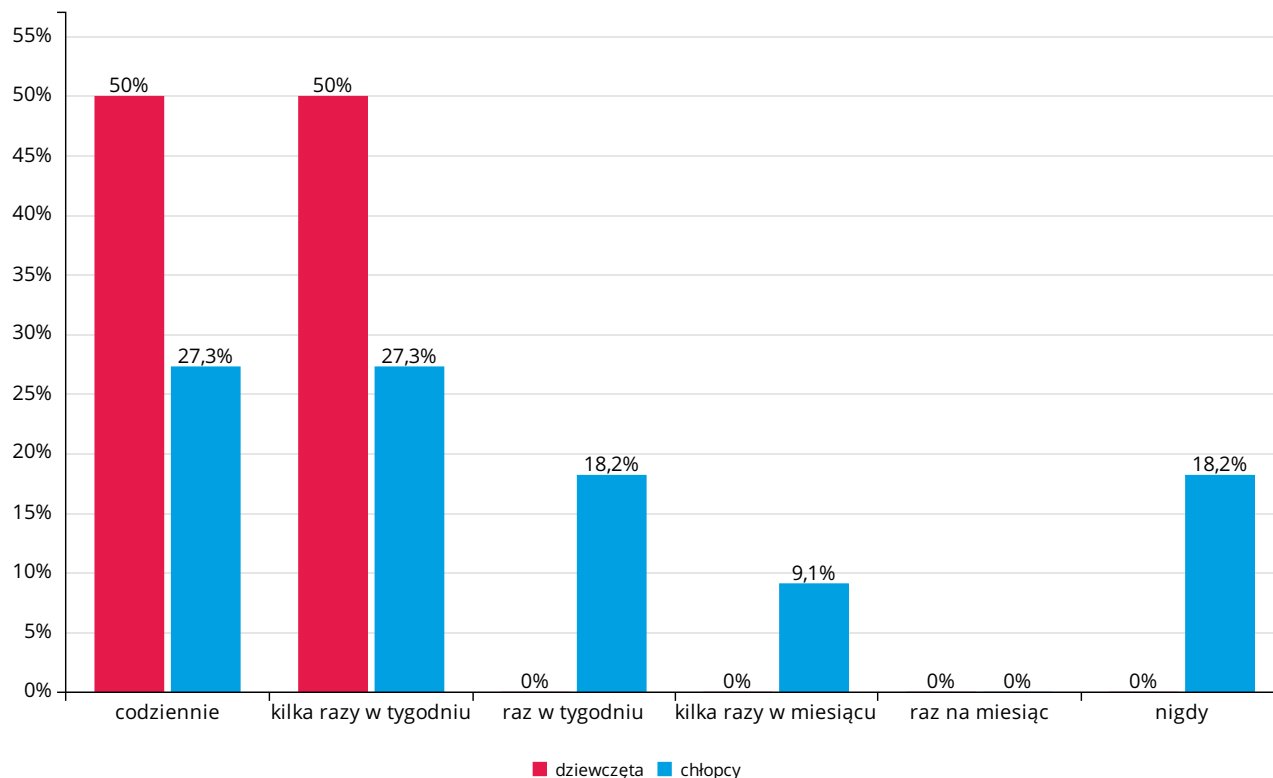
### Zdarza mi się: pomagać innym ludziom Wyniki dla klasy V SP



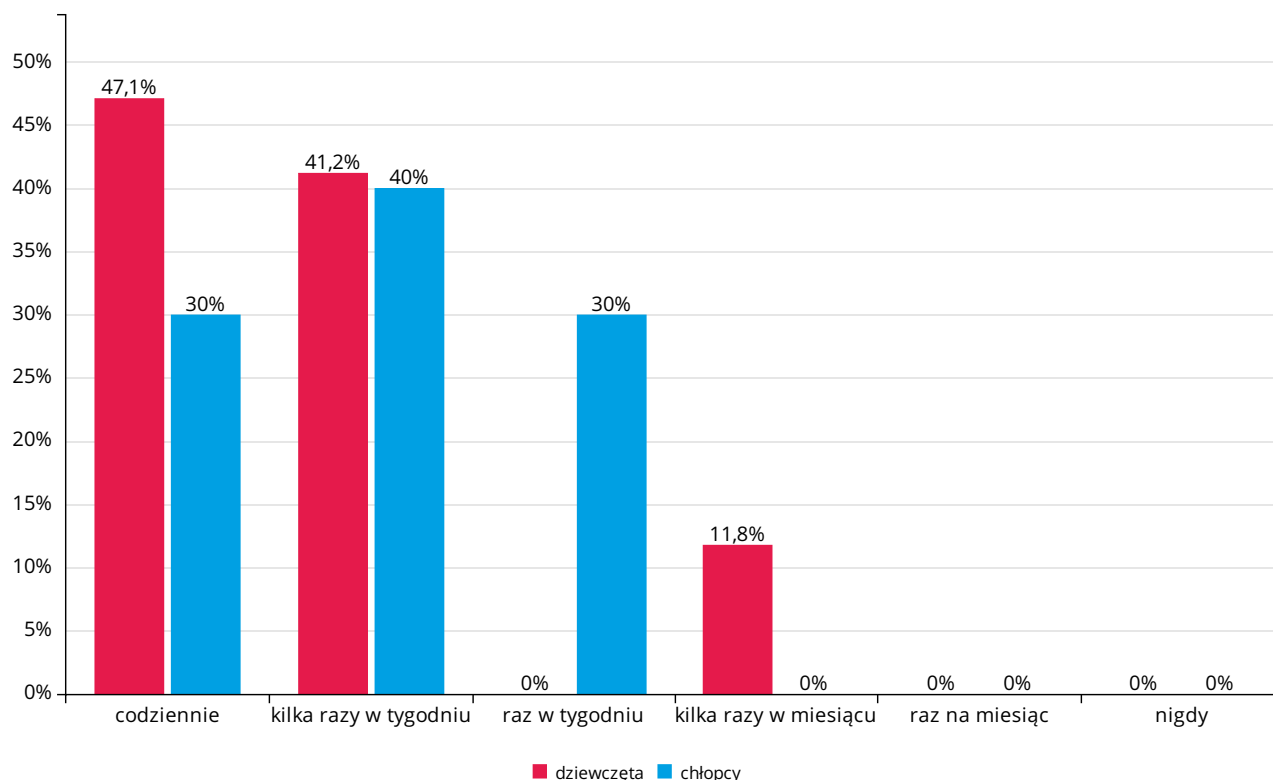
### Zdarza mi się: pomagać innym ludziom Wyniki dla klasy VI SP



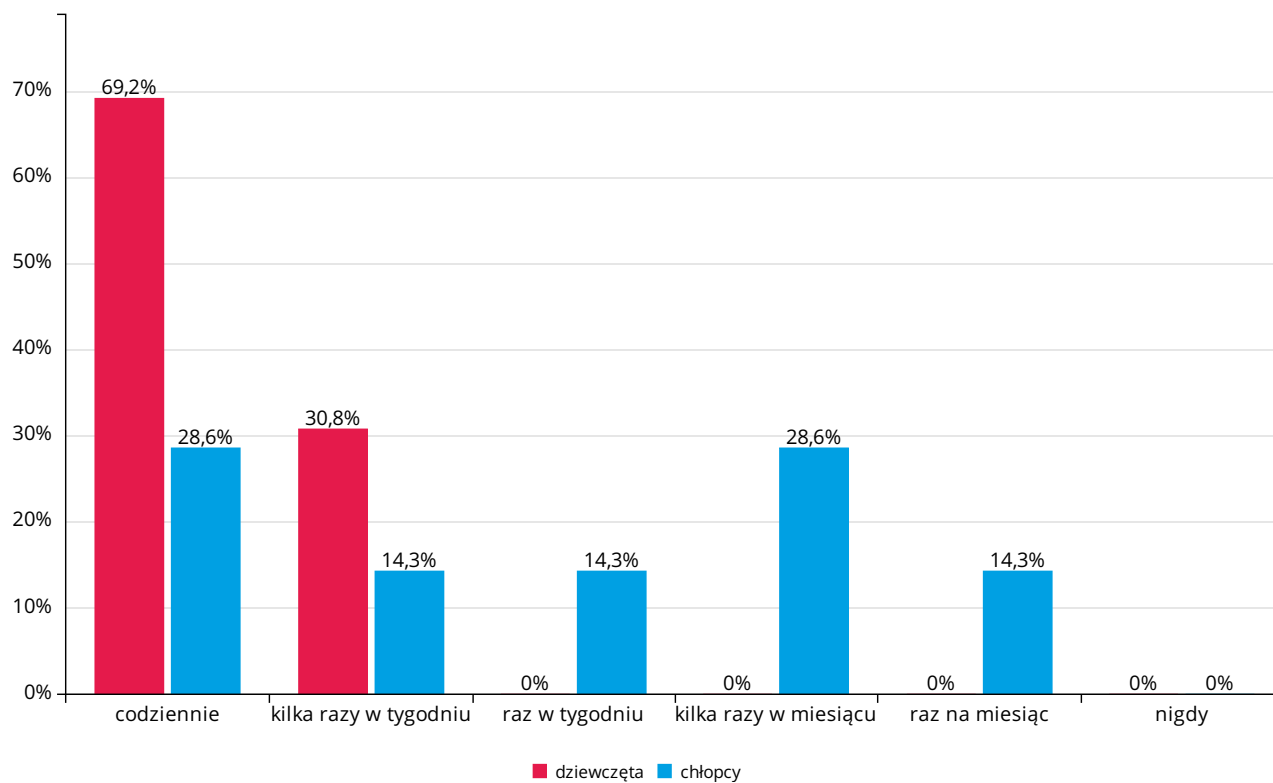
### Zdarza mi się: pomagać innym ludziom Wyniki dla klasy VII SP



### Zdarza mi się: pomagać innym ludziom Wyniki dla klasy VIII SP



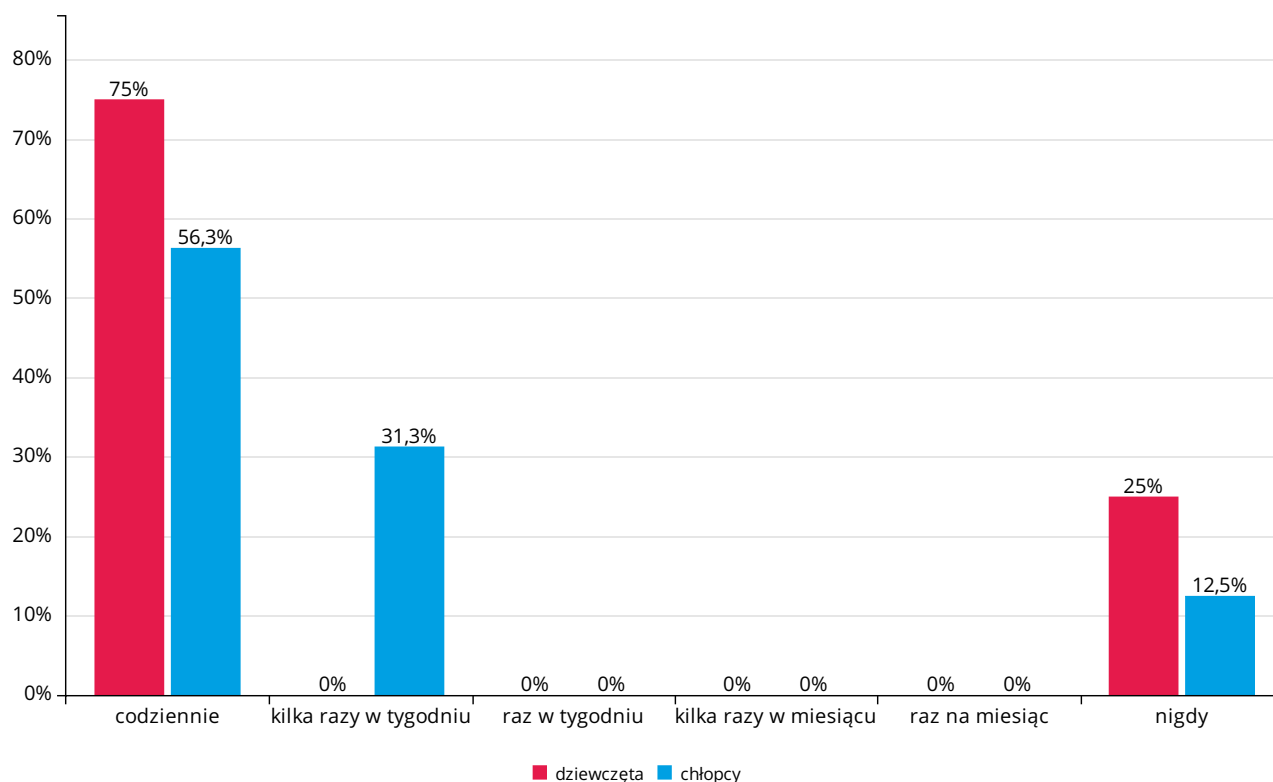
## Zdarza mi się: pomagać innym ludziom Wyniki dla klasy III GIM



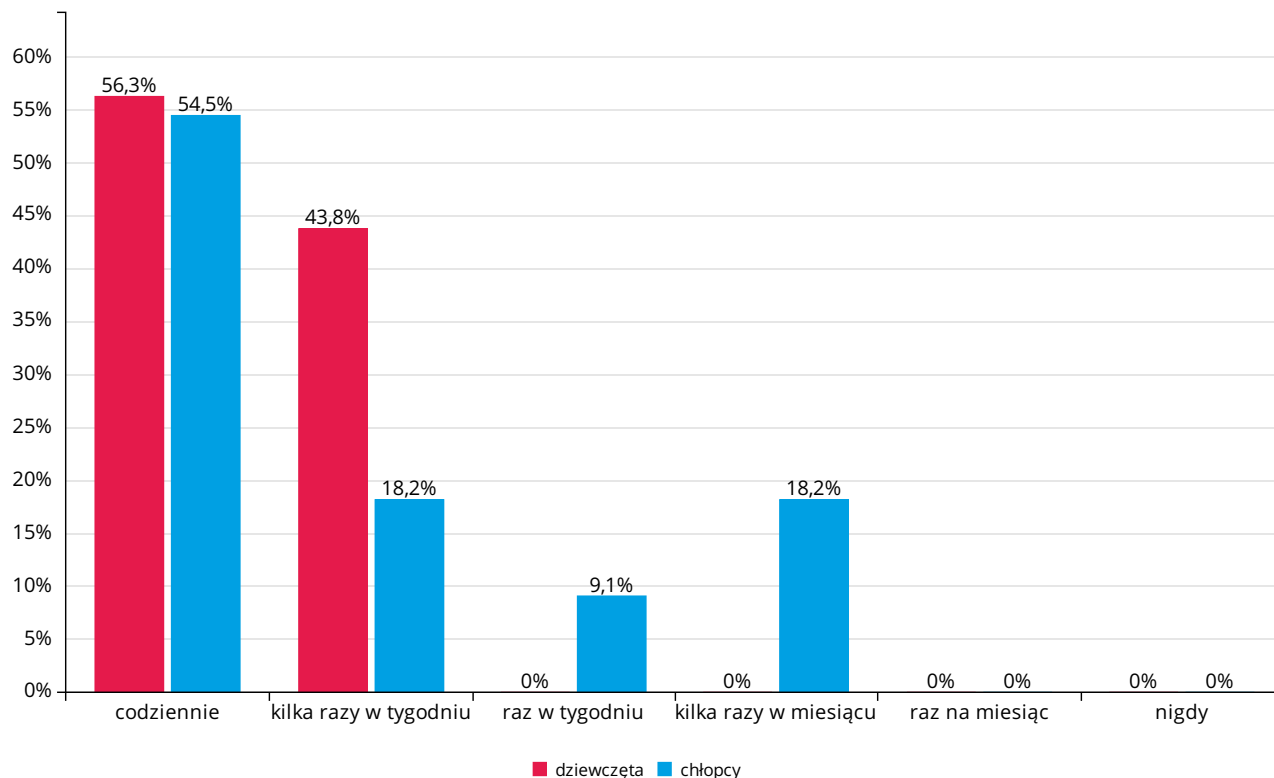
## Pytanie nr 7k. Zdarza mi się: słuchać rodziców

Odpowiedź	IV SP			V SP			VI SP			VII SP			VIII SP			III GIM			razem
	dz	ch	razem	dz	ch	razem	dz	ch	razem	dz	ch	razem	dz	ch	razem	dz	ch	razem	
codziennie	9	9	18	9	12	21	7	8	15	7	4	11	6	2	8	9	5	14	87
	75%	56,3%	64,3%	56,3%	54,5%	55,3%	46,7%	66,7%	55,6%	70%	36,4%	52,4%	35,3%	20%	29,6%	69,2%	71,4%	70%	54%
kilka razy w tygodniu	0	5	5	7	4	11	8	2	10	2	5	7	11	3	14	2	1	3	50
	0%	31,3%	17,9%	43,8%	18,2%	28,9%	53,3%	16,7%	37%	20%	45,5%	33,3%	64,7%	30%	51,9%	15,4%	14,3%	15%	31,1%
raz w tygodniu	0	0	0	0	2	2	0	1	1	1	0	1	0	3	3	1	0	1	8
	0%	0%	0%	0%	9,1%	5,3%	0%	8,3%	3,7%	10%	0%	4,8%	0%	30%	11,1%	7,7%	0%	5%	5%
kilka razy w miesiącu	0	0	0	0	4	4	0	1	1	0	1	1	0	2	2	0	0	0	8
	0%	0%	0%	0%	18,2%	10,5%	0%	8,3%	3,7%	0%	9,1%	4,8%	0%	20%	7,4%	0%	0%	0%	5%
raz na miesiąc	0	0	0	0	0	0	0	0	0	0	0	0	0	0	0	0	1	1	1
	0%	0%	0%	0%	0%	0%	0%	0%	0%	0%	0%	0%	0%	0%	0%	0%	14,3%	5%	0,6%
nigdy	3	2	5	0	0	0	0	0	0	0	1	1	0	0	0	1	0	1	7
	25%	12,5%	17,9%	0%	0%	0%	0%	0%	0%	0%	9,1%	4,8%	0%	0%	0%	7,7%	0%	5%	4,3%
razem	12	16	28	16	22	38	15	12	27	10	11	21	17	10	27	13	7	20	161

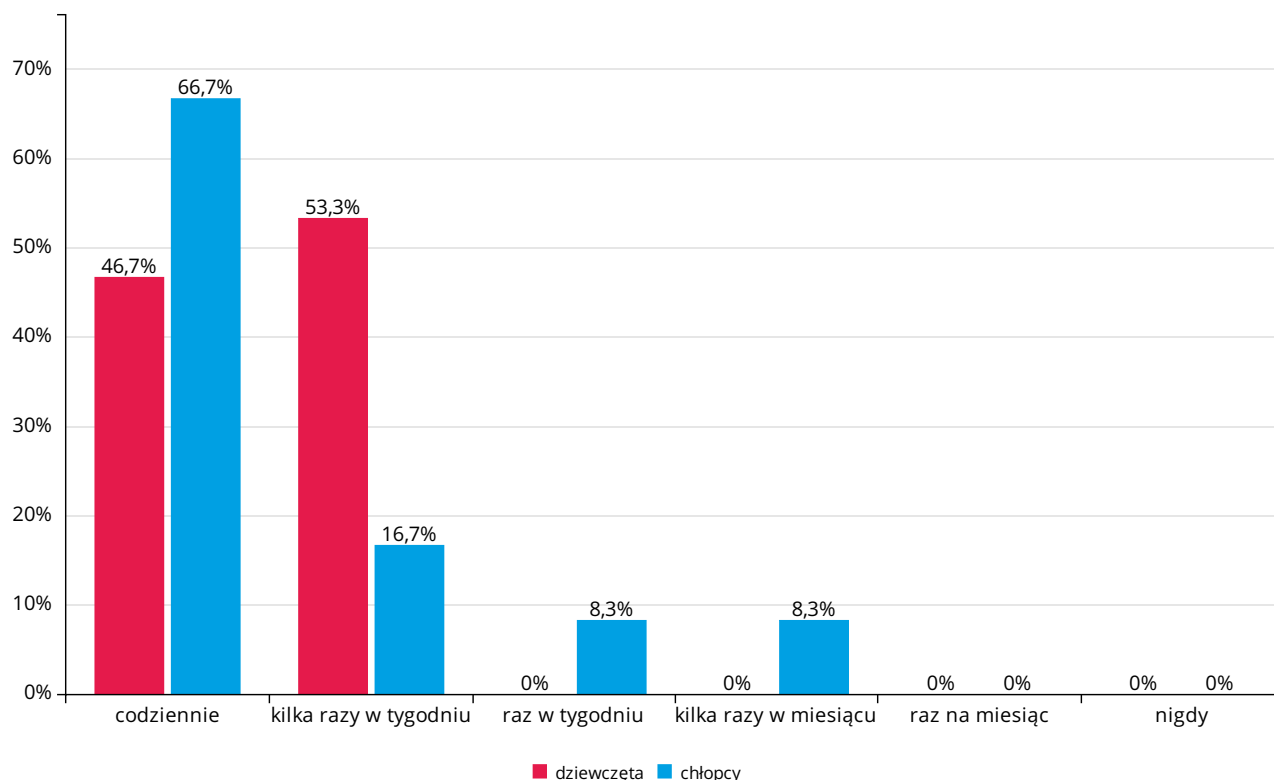
### Wyniki dla klasy IV SP



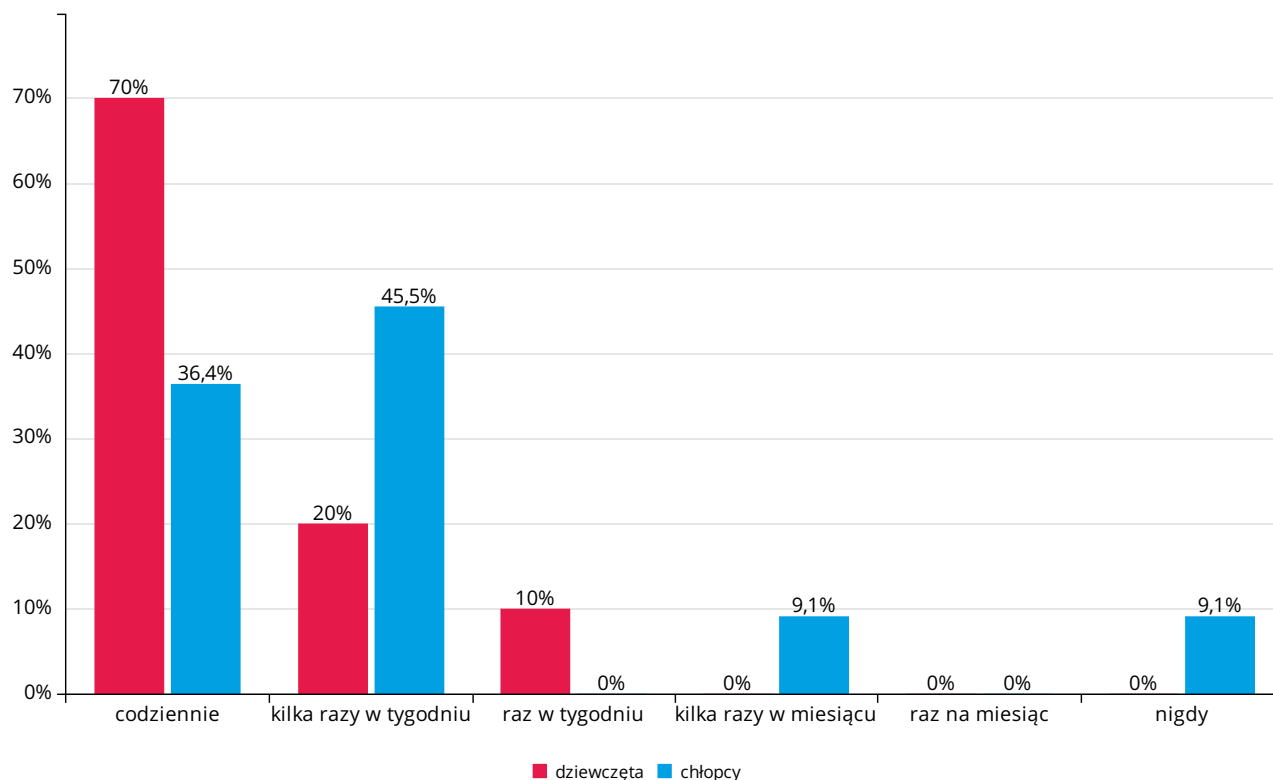
### Zdarza mi się: słuchać rodziców Wyniki dla klasy V SP



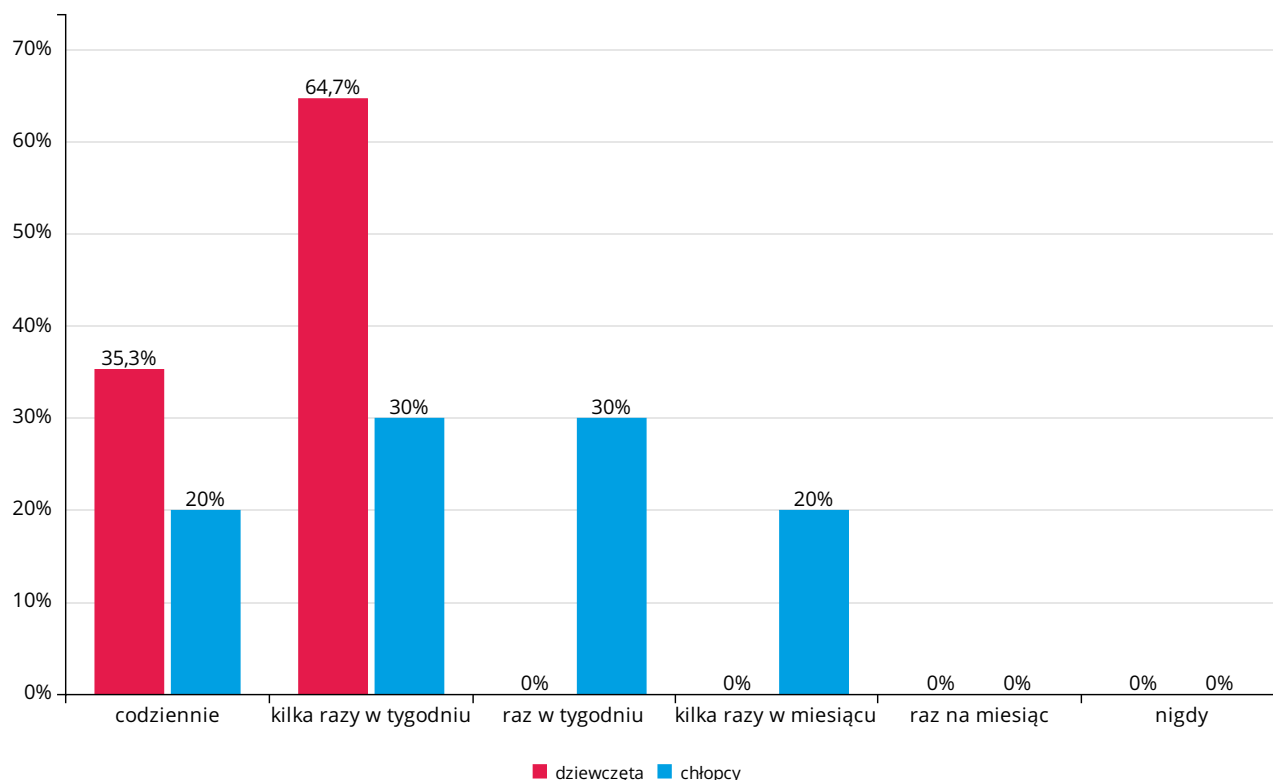
### Zdarza mi się: słuchać rodziców Wyniki dla klasy VI SP



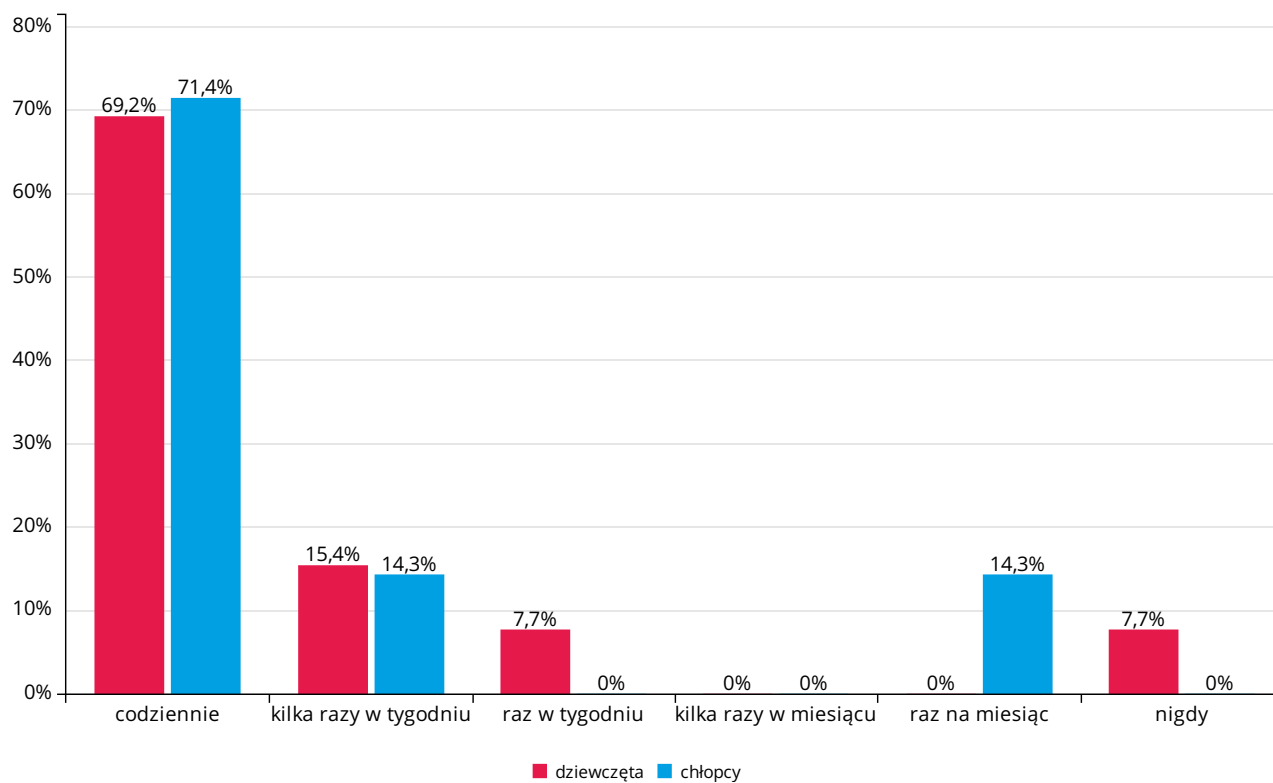
### Zdarza mi się: słuchać rodziców Wyniki dla klasy VII SP



### Zdarza mi się: słuchać rodziców Wyniki dla klasy VIII SP



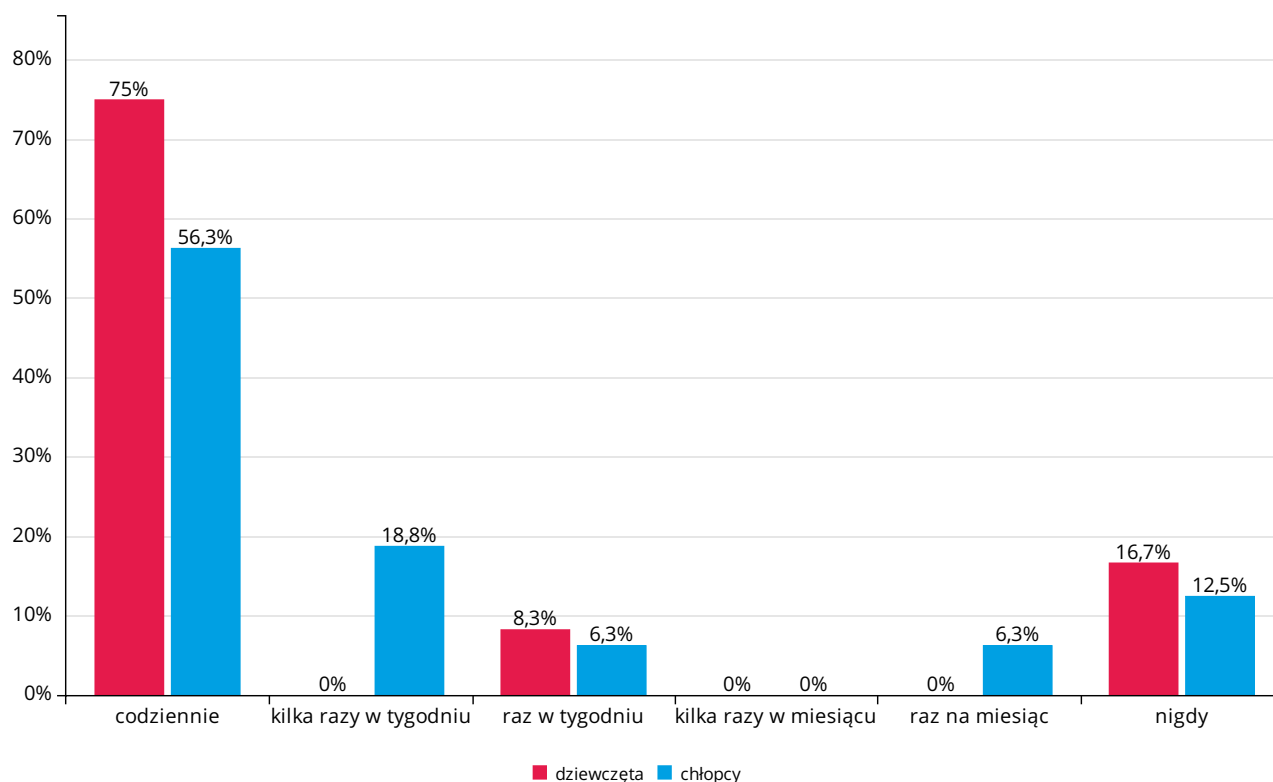
## Zdarza mi się: słuchać rodziców Wyniki dla klasy III GIM



## Pytanie nr 7l. Zdarza mi się: okazywać szacunek starszym

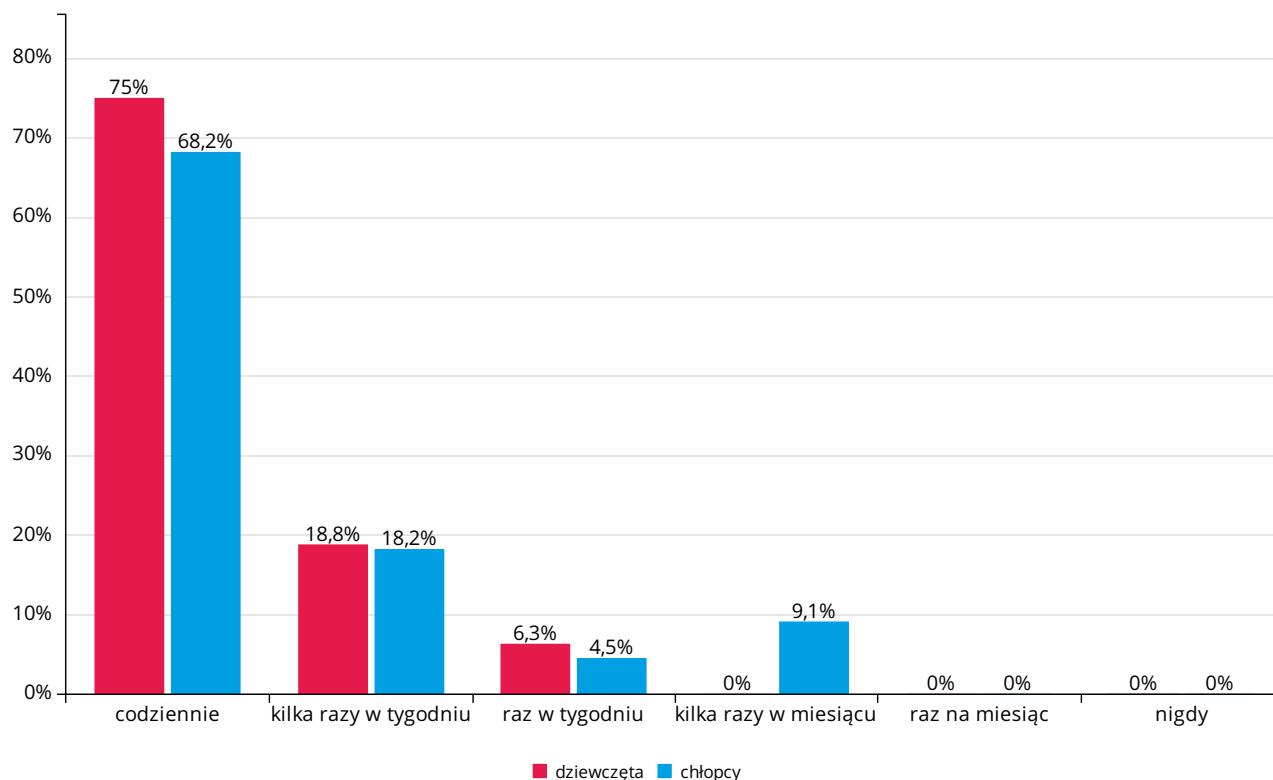
Odpowiedź	IV SP			V SP			VI SP			VII SP			VIII SP			III GIM			razem
	dz	ch	razem	dz	ch	razem	dz	ch	razem	dz	ch	razem	dz	ch	razem	dz	ch	razem	
<b>codziennie</b>	9	9	18	12	15	27	9	6	15	8	5	13	9	5	14	9	3	12	99
	75%	56,3%	64,3%	75%	68,2%	71,1%	60%	50%	55,6%	80%	45,5%	61,9%	52,9%	50%	51,9%	69,2%	42,9%	60%	61,5%
<b>kilka razy w tygodniu</b>	0	3	3	3	4	7	6	4	10	2	5	7	7	3	10	3	2	5	42
	0%	18,8%	10,7%	18,8%	18,2%	18,4%	40%	33,3%	37%	20%	45,5%	33,3%	41,2%	30%	37%	23,1%	28,6%	25%	26,1%
<b>raz w tygodniu</b>	1	1	2	1	1	2	0	1	1	0	0	0	1	2	3	1	1	2	10
	8,3%	6,3%	7,1%	6,3%	4,5%	5,3%	0%	8,3%	3,7%	0%	0%	0%	5,9%	20%	11,1%	7,7%	14,3%	10%	6,2%
<b>kilka razy w miesiącu</b>	0	0	0	0	2	2	0	0	0	0	0	0	0	0	0	0	0	0	2
	0%	0%	0%	0%	9,1%	5,3%	0%	0%	0%	0%	0%	0%	0%	0%	0%	0%	0%	0%	1,2%
<b>raz na miesiąc</b>	0	1	1	0	0	0	0	1	1	0	0	0	0	0	0	0	1	1	3
	0%	6,3%	3,6%	0%	0%	0%	0%	8,3%	3,7%	0%	0%	0%	0%	0%	0%	0%	14,3%	5%	1,9%
<b>nigdy</b>	2	2	4	0	0	0	0	0	0	0	1	1	0	0	0	0	0	0	5
	16,7%	12,5%	14,3%	0%	0%	0%	0%	0%	0%	0%	9,1%	4,8%	0%	0%	0%	0%	0%	0%	3,1%
<b>razem</b>	12	16	28	16	22	38	15	12	27	10	11	21	17	10	27	13	7	20	161

### Wyniki dla klasy IV SP

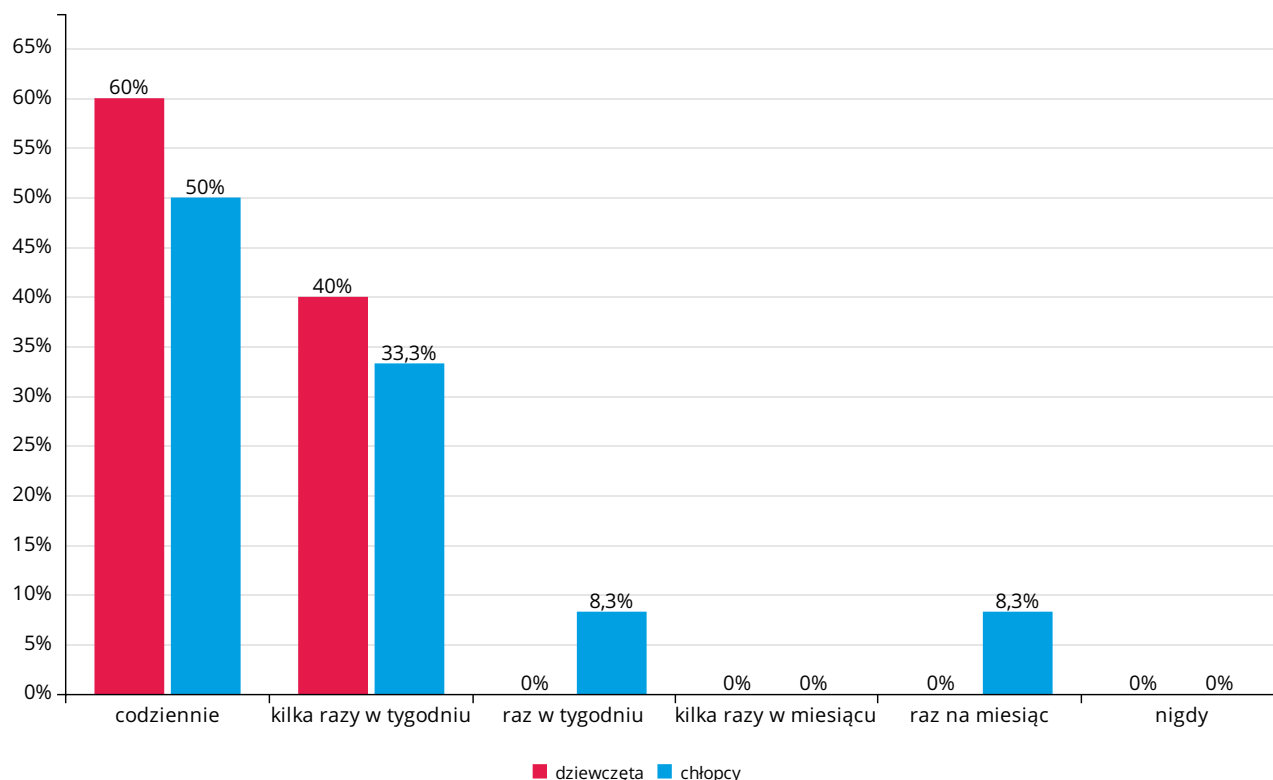




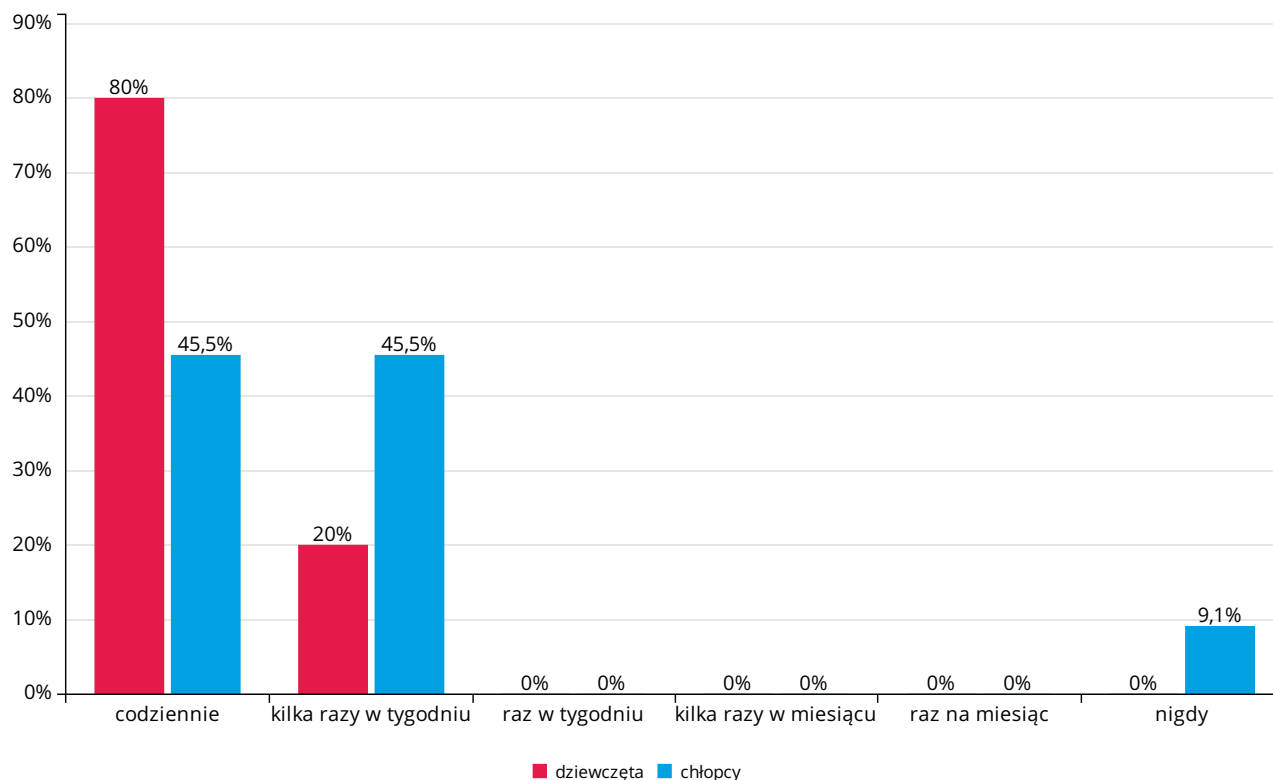
### Zdarza mi się: okazywać szacunek starszym Wyniki dla klasy V SP



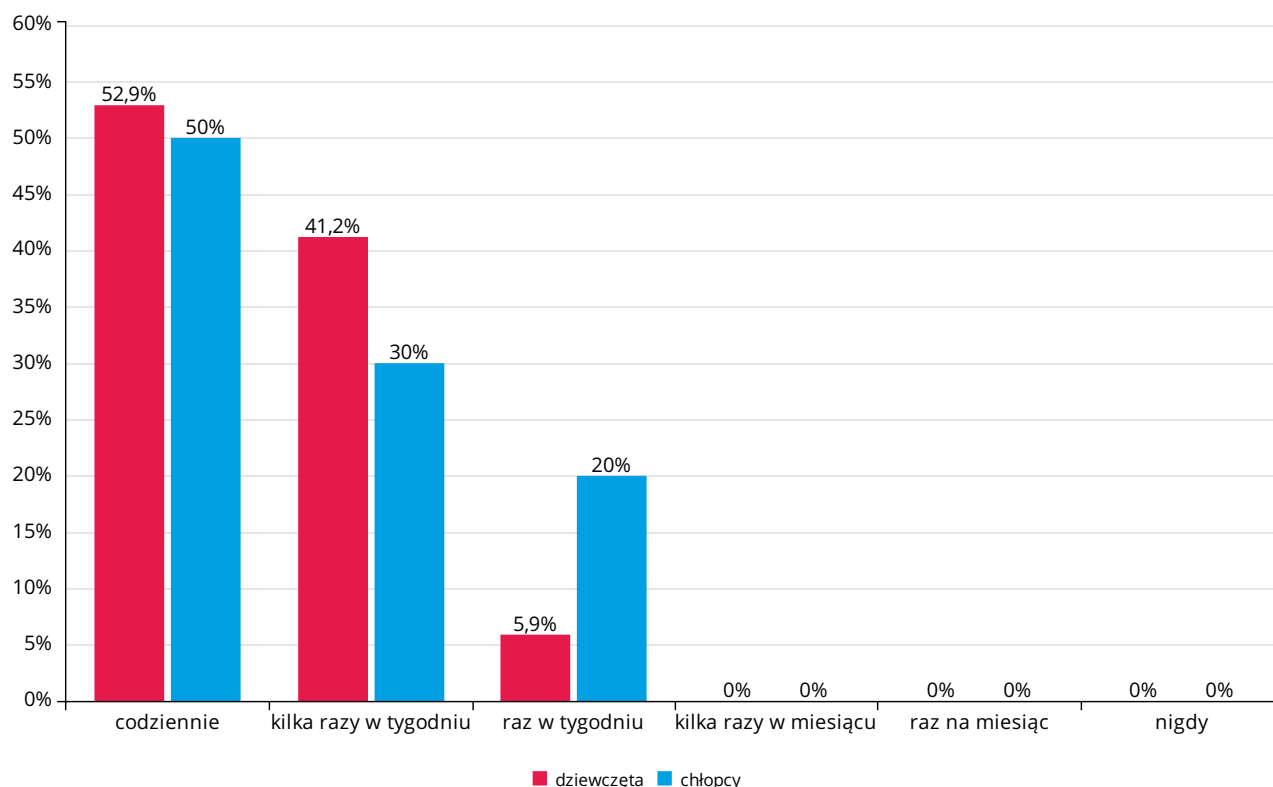
### Zdarza mi się: okazywać szacunek starszym Wyniki dla klasy VI SP



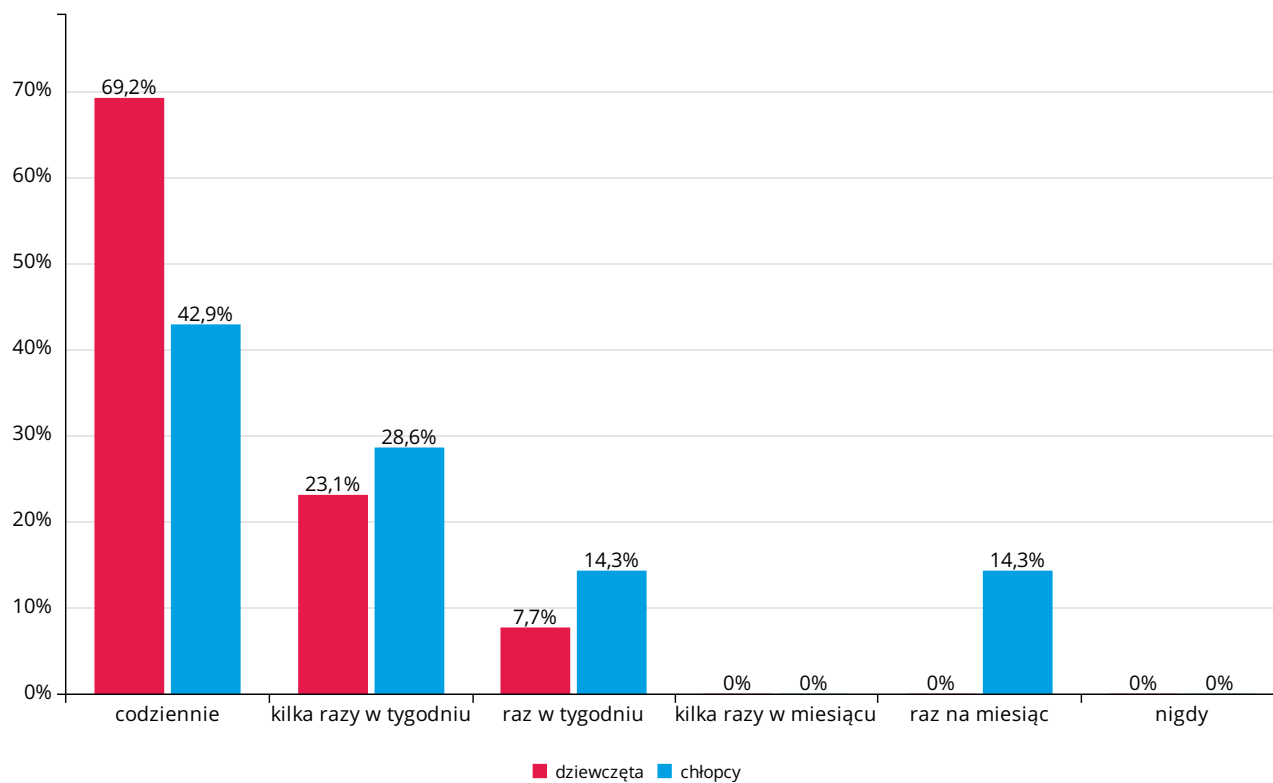
### Zdarza mi się: okazywać szacunek starszym Wyniki dla klasy VII SP



### Zdarza mi się: okazywać szacunek starszym Wyniki dla klasy VIII SP



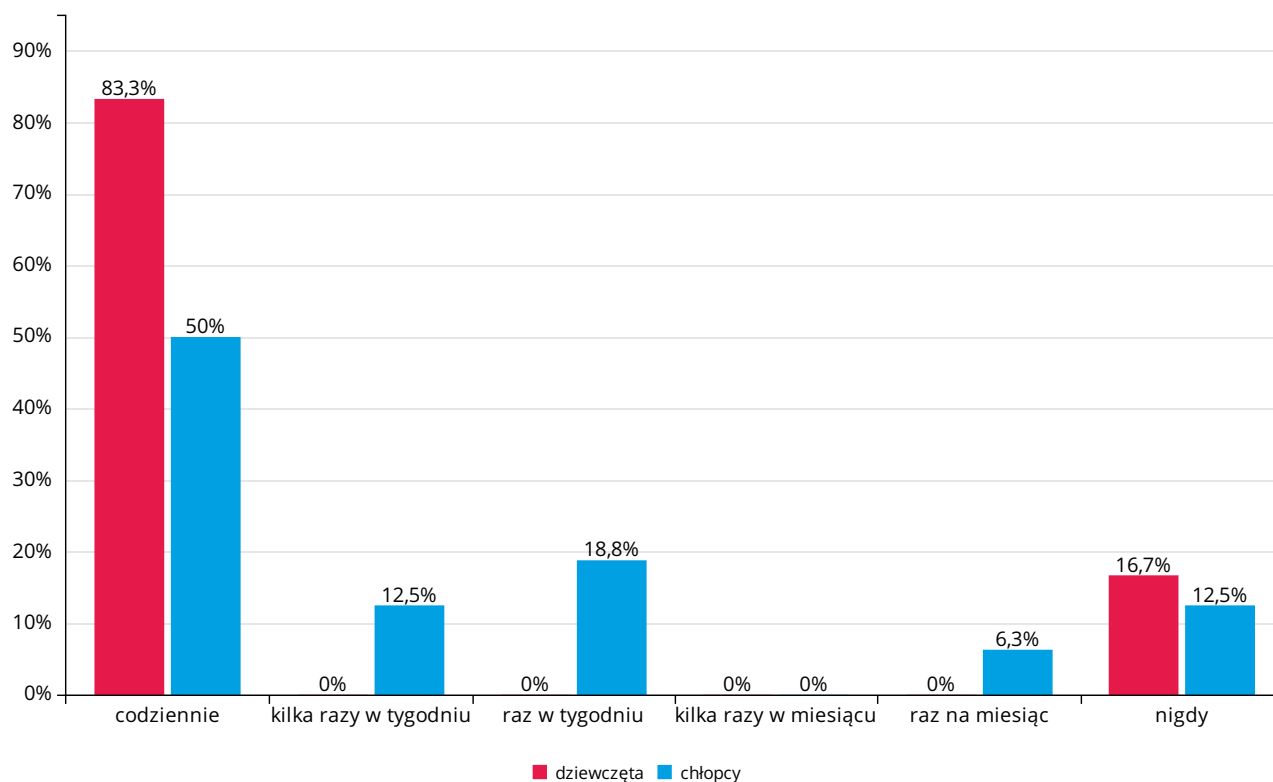
## Zdarza mi się: okazywać szacunek starszym Wyniki dla klasy III GIM



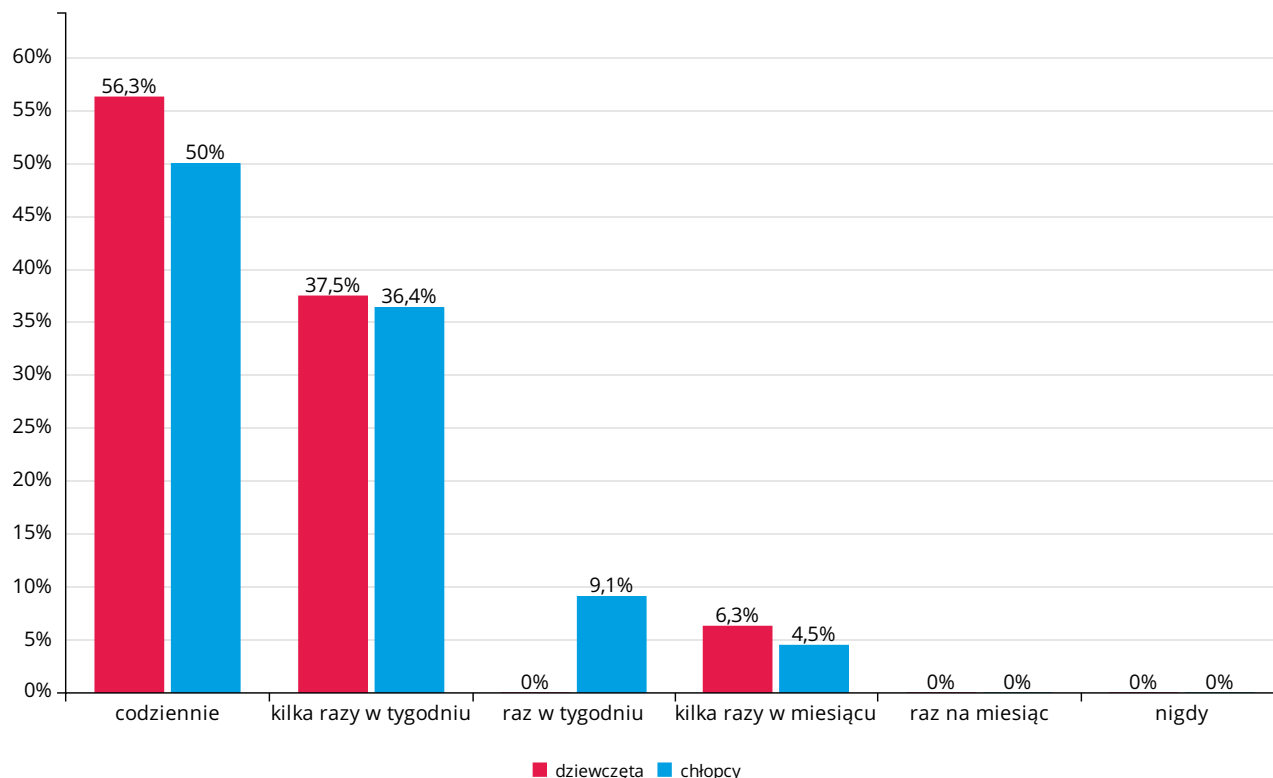
## Pytanie nr 7m. Zdarza mi się: dbać o porządek w moim otoczeniu (w szkole, w domu, w miejscu publicznym)

Odpowiedź	IV SP			V SP			VI SP			VII SP			VIII SP			III GIM			razem
	dz	ch	razem	dz	ch	razem	dz	ch	razem	dz	ch	razem	dz	ch	razem	dz	ch	razem	
codziennie	10	8	18	9	11	20	8	5	13	5	2	7	8	2	10	8	2	10	78
	83,3%	50%	64,3%	56,3%	50%	52,6%	53,3%	41,7%	48,1%	50%	18,2%	33,3%	47,1%	20%	37%	61,5%	28,6%	50%	48,4%
kilka razy w tygodniu	0	2	2	6	8	14	7	2	9	3	6	9	5	4	9	2	2	4	47
	0%	12,5%	7,1%	37,5%	36,4%	36,8%	46,7%	16,7%	33,3%	30%	54,5%	42,9%	29,4%	40%	33,3%	15,4%	28,6%	20%	29,2%
raz w tygodniu	0	3	3	0	2	2	0	3	3	2	2	4	4	4	8	2	1	3	23
	0%	18,8%	10,7%	0%	9,1%	5,3%	0%	25%	11,1%	20%	18,2%	19%	23,5%	40%	29,6%	15,4%	14,3%	15%	14,3%
kilka razy w miesiącu	0	0	0	1	1	2	0	2	2	0	0	0	0	0	0	0	0	0	4
	0%	0%	0%	6,3%	4,5%	5,3%	0%	16,7%	7,4%	0%	0%	0%	0%	0%	0%	0%	0%	0%	2,5%
raz na miesiąc	0	1	1	0	0	0	0	0	0	0	0	0	0	0	0	0	0	0	1
	0%	6,3%	3,6%	0%	0%	0%	0%	0%	0%	0%	0%	0%	0%	0%	0%	0%	0%	0%	0,6%
nigdy	2	2	4	0	0	0	0	0	0	0	1	1	0	0	0	1	2	3	8
	16,7%	12,5%	14,3%	0%	0%	0%	0%	0%	0%	0%	9,1%	4,8%	0%	0%	0%	7,7%	28,6%	15%	5%
razem	12	16	28	16	22	38	15	12	27	10	11	21	17	10	27	13	7	20	161

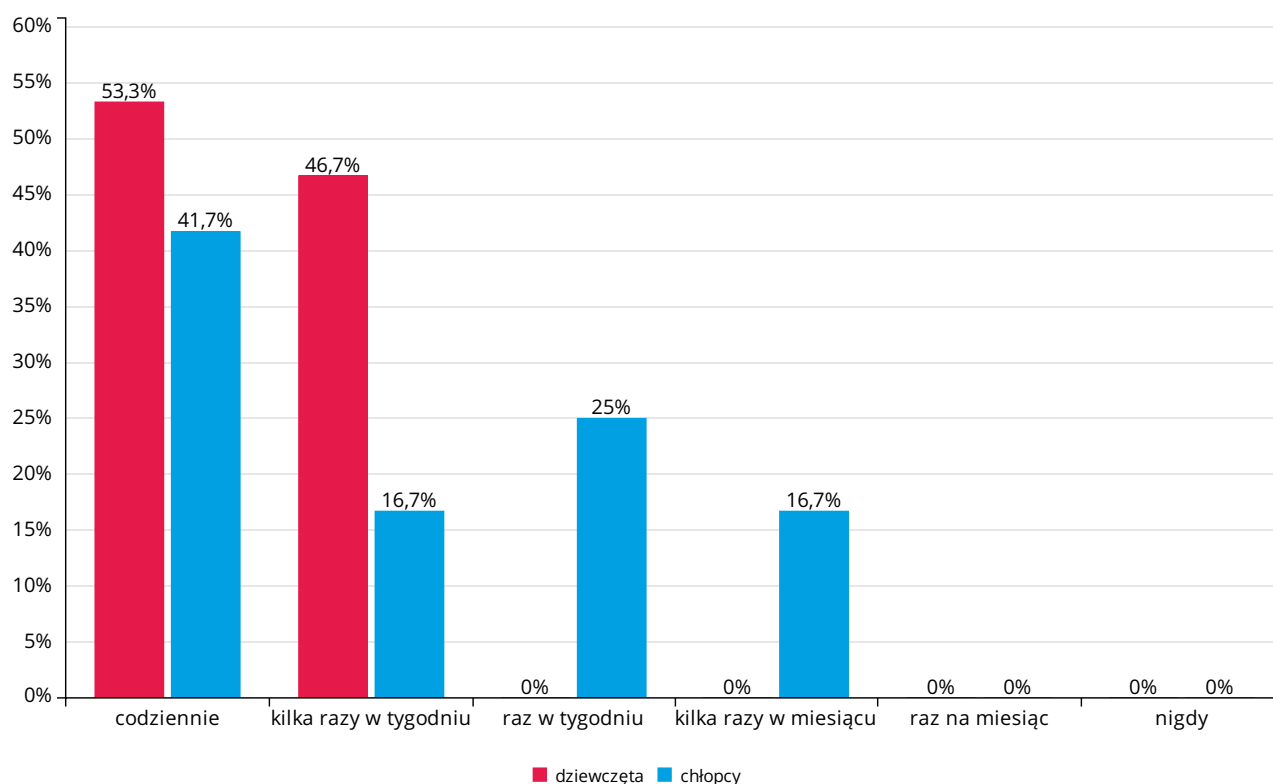
### Wyniki dla klasy IV SP



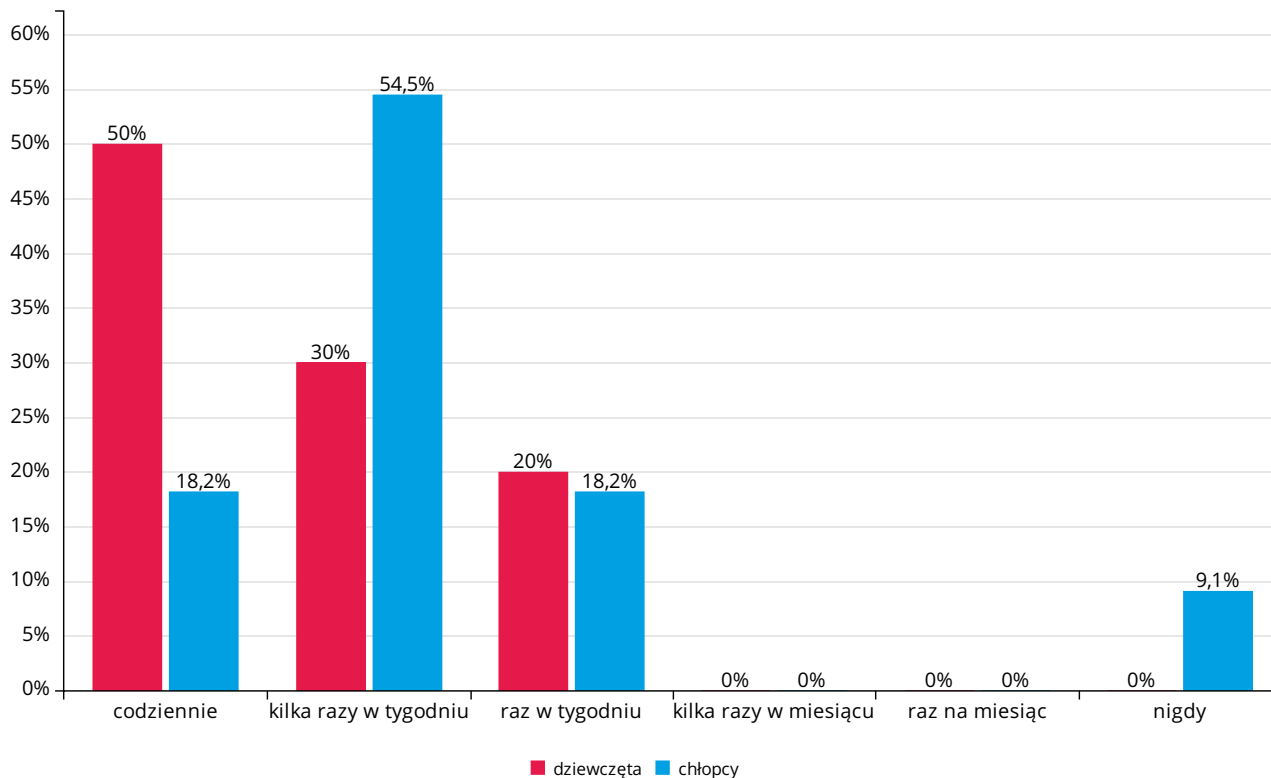
**Zdarza mi się: dbać o porządek w moim otoczeniu (w szkole, w domu, w miejscu publicznym)**  
**Wyniki dla klasy V SP**



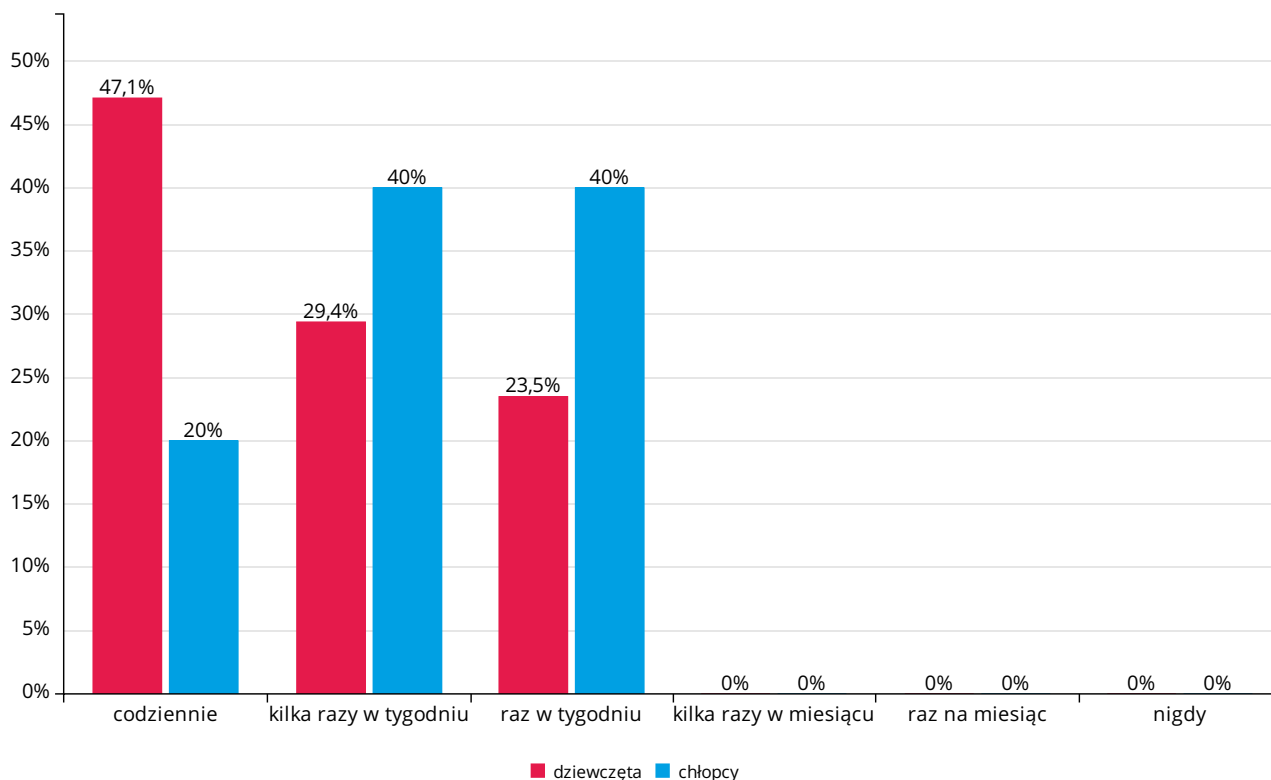
**Zdarza mi się: dbać o porządek w moim otoczeniu (w szkole, w domu, w miejscu publicznym)**  
**Wyniki dla klasy VI SP**



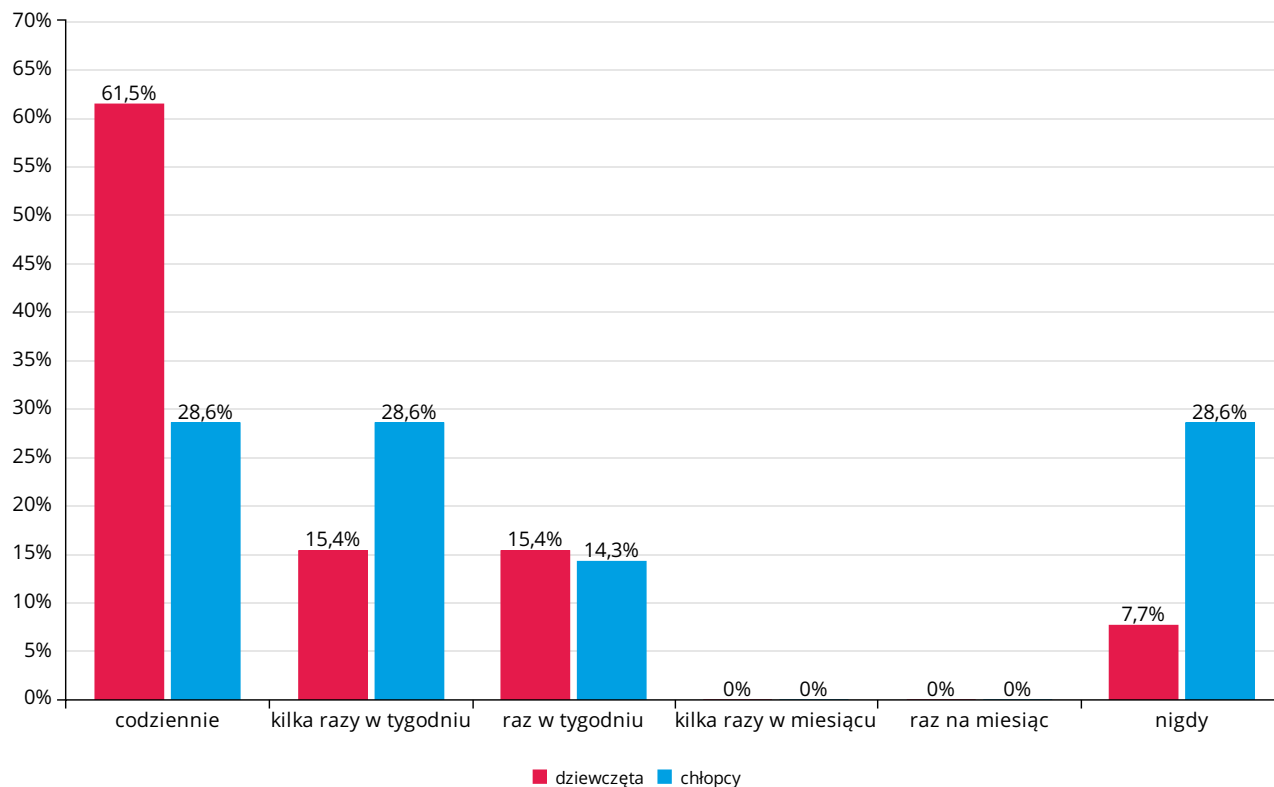
**Zdarza mi się: dbać o porządek w moim otoczeniu (w szkole, w domu, w miejscu publicznym)**  
**Wyniki dla klasy VII SP**



**Zdarza mi się: dbać o porządek w moim otoczeniu (w szkole, w domu, w miejscu publicznym)**  
**Wyniki dla klasy VIII SP**



**Zdarza mi się: dbać o porządek w moim otoczeniu (w szkole, w domu, w miejscu publicznym)**  
**Wyniki dla klasy III GIM**

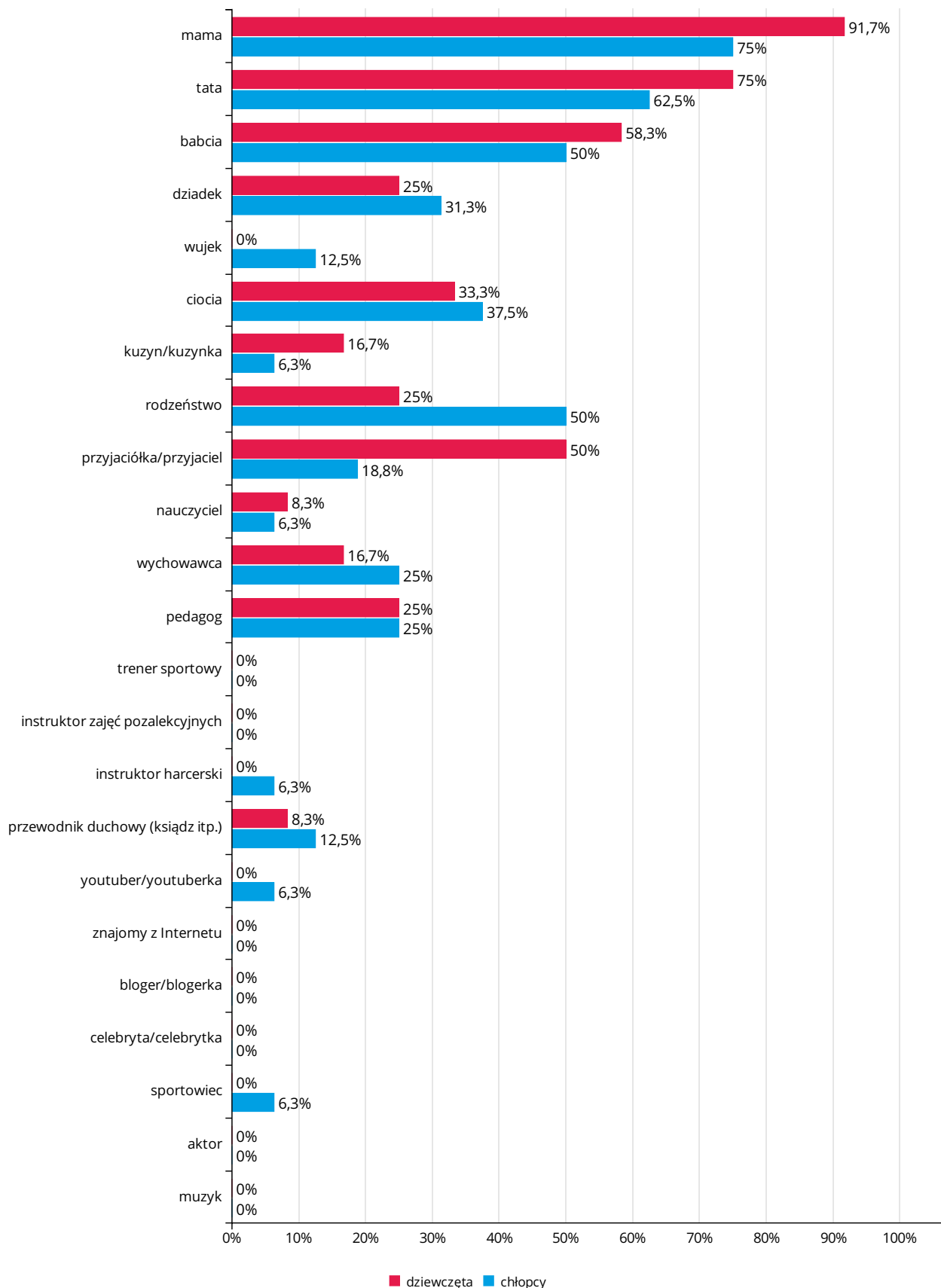


## Pytanie nr 8. Gdybyś mógł wybrać kogokolwiek na świecie, to z kim najchętniej rozmawiałbyś o trudnych sprawach? (wybierz max. 5)

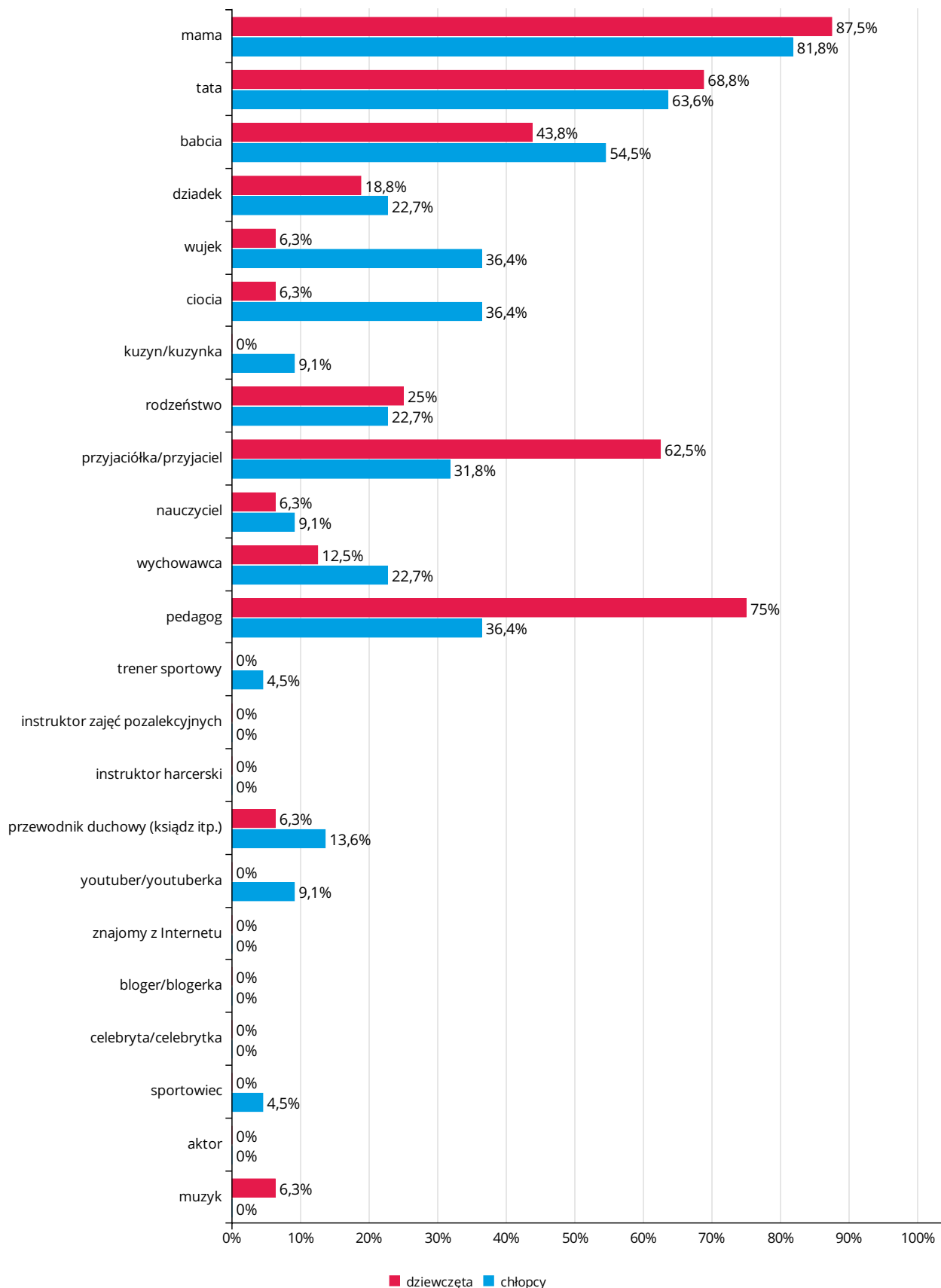
Odpowiedź	IV SP			V SP			VI SP			VII SP			VIII SP			III GIM			razem
	dz	ch	razem	dz	ch	razem	dz	ch	razem	dz	ch	razem	dz	ch	razem	dz	ch	razem	
<b>mama</b>	11	12	23	14	18	32	13	11	24	8	6	14	13	5	18	6	6	12	123
	91,7%	75%	82,1%	87,5%	81,8%	84,2%	92,9%	100%	96%	80%	54,5%	66,7%	76,5%	50%	66,7%	46,2%	85,7%	60%	77,4%
<b>tata</b>	9	10	19	11	14	25	6	10	16	3	5	8	5	4	9	4	6	10	87
	75%	62,5%	67,9%	68,8%	63,6%	65,8%	42,9%	90,9%	64%	30%	45,5%	38,1%	29,4%	40%	33,3%	30,8%	85,7%	50%	54,7%
<b>babcia</b>	7	8	15	7	12	19	5	6	11	2	2	4	2	0	2	1	4	5	56
	58,3%	50%	53,6%	43,8%	54,5%	50%	35,7%	54,5%	44%	20%	18,2%	19%	11,8%	0%	7,4%	7,7%	57,1%	25%	35,2%
<b>dziadek</b>	3	5	8	3	5	8	3	4	7	0	1	1	1	0	1	1	3	4	29
	25%	31,3%	28,6%	18,8%	22,7%	21,1%	21,4%	36,4%	28%	0%	9,1%	4,8%	5,9%	0%	3,7%	7,7%	42,9%	20%	18,2%
<b>wujek</b>	0	2	2	1	8	9	2	1	3	0	0	0	0	0	0	0	1	1	15
	0%	12,5%	7,1%	6,3%	36,4%	23,7%	14,3%	9,1%	12%	0%	0%	0%	0%	0%	0%	0%	14,3%	5%	9,4%
<b>ciocia</b>	4	6	10	1	8	9	2	3	5	2	0	2	3	0	3	0	0	0	29
	33,3%	37,5%	35,7%	6,3%	36,4%	23,7%	14,3%	27,3%	20%	20%	0%	9,5%	17,6%	0%	11,1%	0%	0%	0%	18,2%
<b>kuzyn/kuzynka</b>	2	1	3	0	2	2	2	2	4	0	0	0	4	1	5	0	0	0	14
	16,7%	6,3%	10,7%	0%	9,1%	5,3%	14,3%	18,2%	16%	0%	0%	0%	23,5%	10%	18,5%	0%	0%	0%	8,8%
<b>rodzeństwo</b>	3	8	11	4	5	9	4	4	8	7	4	11	8	3	11	4	3	7	57
	25%	50%	39,3%	25%	22,7%	23,7%	28,6%	36,4%	32%	70%	36,4%	52,4%	47,1%	30%	40,7%	30,8%	42,9%	35%	35,8%
<b>przyjaciółka/przyjaciel</b>	6	3	9	10	7	17	9	4	13	8	5	13	13	8	21	11	4	15	88
	50%	18,8%	32,1%	62,5%	31,8%	44,7%	64,3%	36,4%	52%	80%	45,5%	61,9%	76,5%	80%	77,8%	84,6%	57,1%	75%	55,3%
<b>nauczyciel</b>	1	1	2	1	2	3	2	2	4	0	2	2	2	3	5	2	0	2	18
	8,3%	6,3%	7,1%	6,3%	9,1%	7,9%	14,3%	18,2%	16%	0%	18,2%	9,5%	11,8%	30%	18,5%	15,4%	0%	10%	11,3%
<b>wychowawca</b>	2	4	6	2	5	7	2	1	3	0	3	3	0	1	1	0	0	0	20
	16,7%	25%	21,4%	12,5%	22,7%	18,4%	14,3%	9,1%	12%	0%	27,3%	14,3%	0%	10%	3,7%	0%	0%	0%	12,6%
<b>pedagog</b>	3	4	7	12	8	20	3	2	5	1	5	6	2	5	7	3	1	4	49
	25%	25%	25%	75%	36,4%	52,6%	21,4%	18,2%	20%	10%	45,5%	28,6%	11,8%	50%	25,9%	23,1%	14,3%	20%	30,8%
<b>trener sportowy</b>	0	0	0	0	1	1	0	0	0	0	2	2	0	0	0	1	0	1	4
	0%	0%	0%	0%	4,5%	2,6%	0%	0%	0%	0%	18,2%	9,5%	0%	0%	0%	7,7%	0%	5%	2,5%
<b>instruktor zajęć pozalekcyjnych</b>	0	0	0	0	0	0	0	0	0	0	0	0	0	0	0	0	0	0	0
	0%	0%	0%	0%	0%	0%	0%	0%	0%	0%	0%	0%	0%	0%	0%	0%	0%	0%	0%
<b>instruktor harcerski</b>	0	1	1	0	0	0	0	0	0	0	1	1	0	0	0	0	0	0	2
	0%	6,3%	3,6%	0%	0%	0%	0%	0%	0%	0%	9,1%	4,8%	0%	0%	0%	0%	0%	0%	1,3%
<b>przewodnik duchowy (ksiądz itp.)</b>	1	2	3	1	3	4	0	0	0	0	1	1	0	0	0	0	0	0	8
	8,3%	12,5%	10,7%	6,3%	13,6%	10,5%	0%	0%	0%	0%	9,1%	4,8%	0%	0%	0%	0%	0%	0%	5%
<b>youtuber/youtuberka</b>	0	1	1	0	2	2	0	1	1	2	0	2	2	0	2	0	0	0	8
	0%	6,3%	3,6%	0%	9,1%	5,3%	0%	9,1%	4%	20%	0%	9,5%	11,8%	0%	7,4%	0%	0%	0%	5%
<b>znajomy z Internetu</b>	0	0	0	0	0	0	1	0	1	2	1	3	2	0	2	2	0	2	8
	0%	0%	0%	0%	0%	0%	7,1%	0%	4%	20%	9,1%	14,3%	11,8%	0%	7,4%	15,4%	0%	10%	5%
<b>bloger/blogerka</b>	0	0	0	0	0	0	0	0	0	0	0	0	0	0	0	0	0	0	0
	0%	0%	0%	0%	0%	0%	0%	0%	0%	0%	0%	0%	0%	0%	0%	0%	0%	0%	0%
<b>celebryta/celebrytka</b>	0	0	0	0	0	0	0	0	0	0	0	0	0	0	0	0	0	0	0
	0%	0%	0%	0%	0%	0%	0%	0%	0%	0%	0%	0%	0%	0%	0%	0%	0%	0%	0%
<b>sportowiec</b>	0	1	1	0	1	1	0	0	0	1	0	1	0	0	0	0	0	0	3
	0%	6,3%	3,6%	0%	4,5%	2,6%	0%	0%	0%	10%	0%	4,8%	0%	0%	0%	0%	0%	0%	1,9%
<b>aktor</b>	0	0	0	0	0	0	0	0	0	0	0	0	2	0	2	0	0	0	2
	0%	0%	0%	0%	0%	0%	0%	0%	0%	0%	0%	0%	11,8%	0%	7,4%	0%	0%	0%	1,3%
<b>muzyk</b>	0	0	0	1	0	1	0	0	0	2	1	3	0	0	0	4	0	4	8
	0%	0%	0%	6,3%	0%	2,6%	0%	0%	0%	20%	9,1%	14,3%	0%	0%	0%	30,8%	0%	20%	5%
<b>razem</b>	12	16	28	16	22	38	14	11	25	10	11	21	17	10	27	13	7	20	159



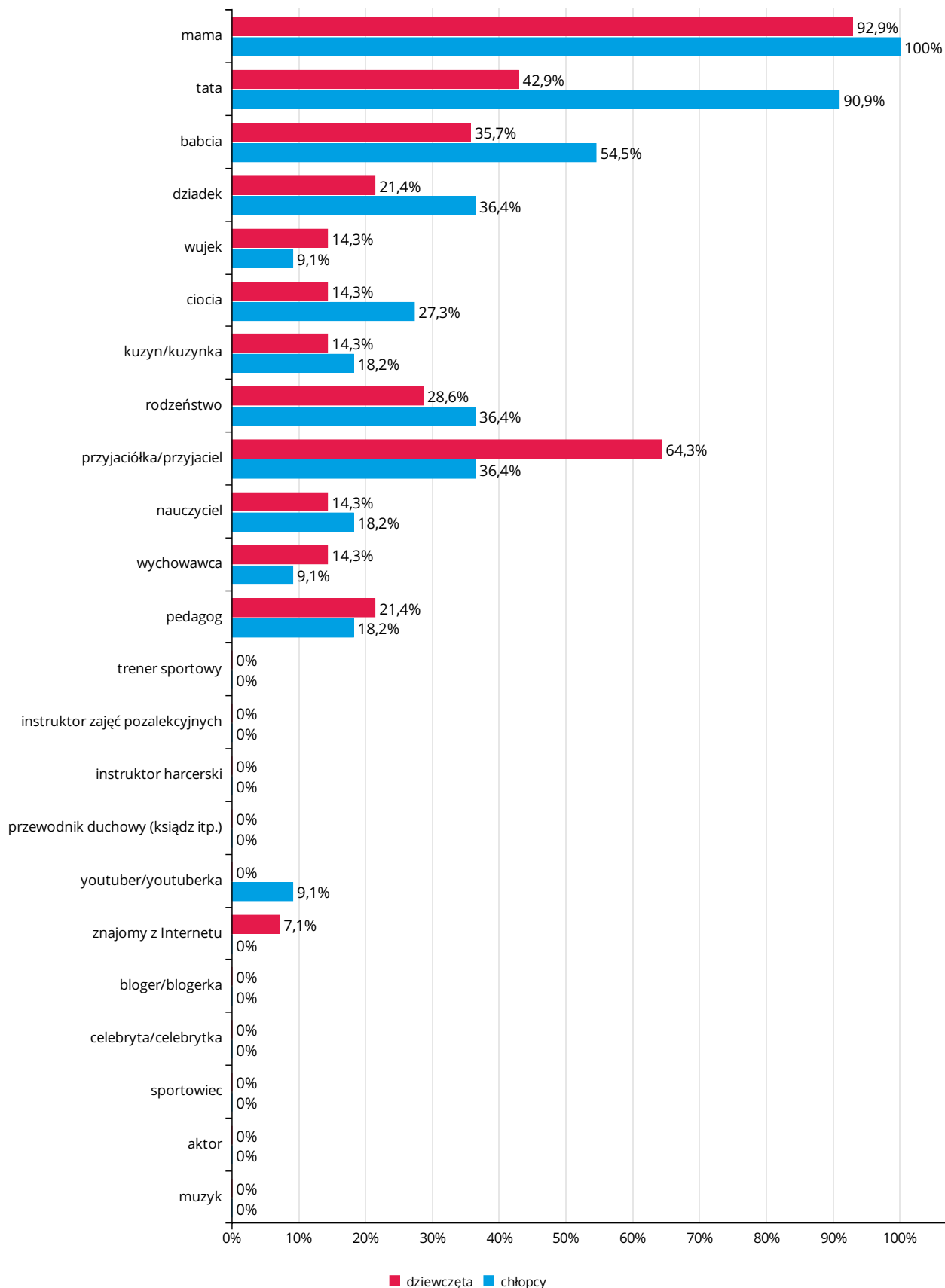
**Gdybyś mógł wybrać kogokolwiek na świecie, to z kim najchętniej rozmawiałbyś o trudnych sprawach? (wybierz max. 5)**  
**Wyniki dla klasy IV SP**



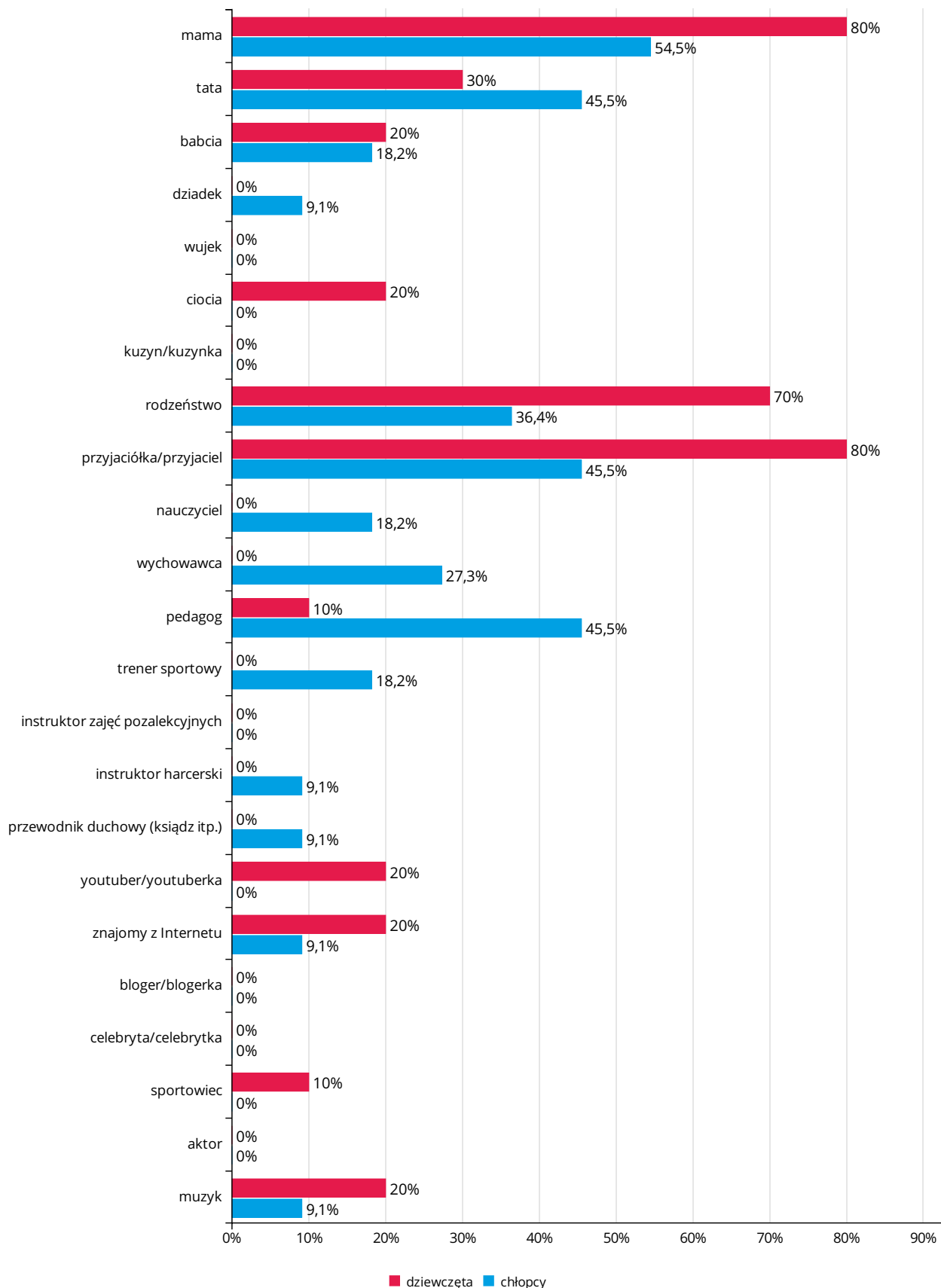
**Gdybyś mógł wybrać kogokolwiek na świecie, to z kim najchętniej rozmawiałbyś o trudnych sprawach? (wybierz max. 5)**  
**Wyniki dla klasy V SP**



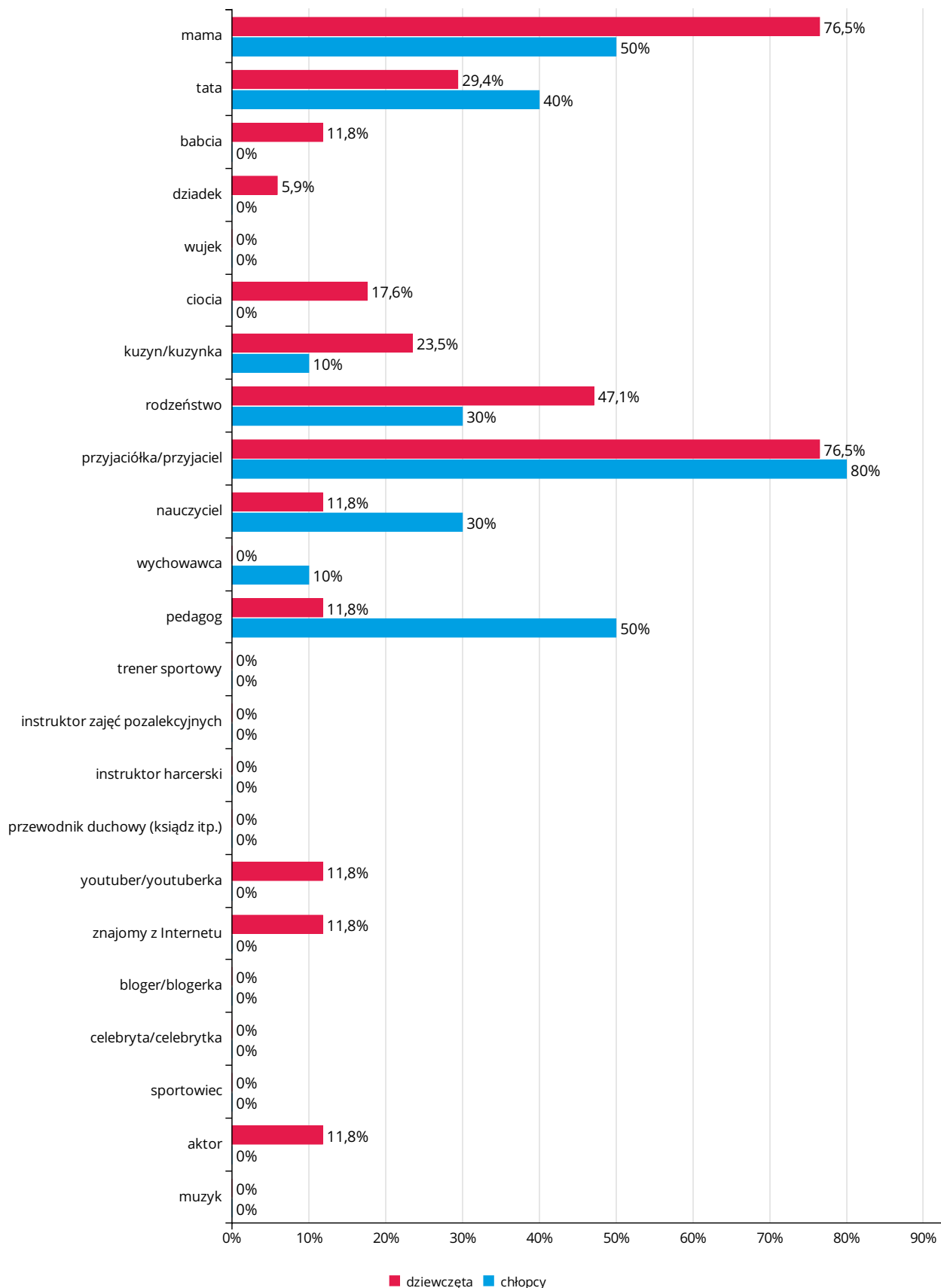
**Gdybyś mógł wybrać kogokolwiek na świecie, to z kim najchętniej rozmawiałbyś o trudnych sprawach? (wybierz max. 5)**  
**Wyniki dla klasy VI SP**



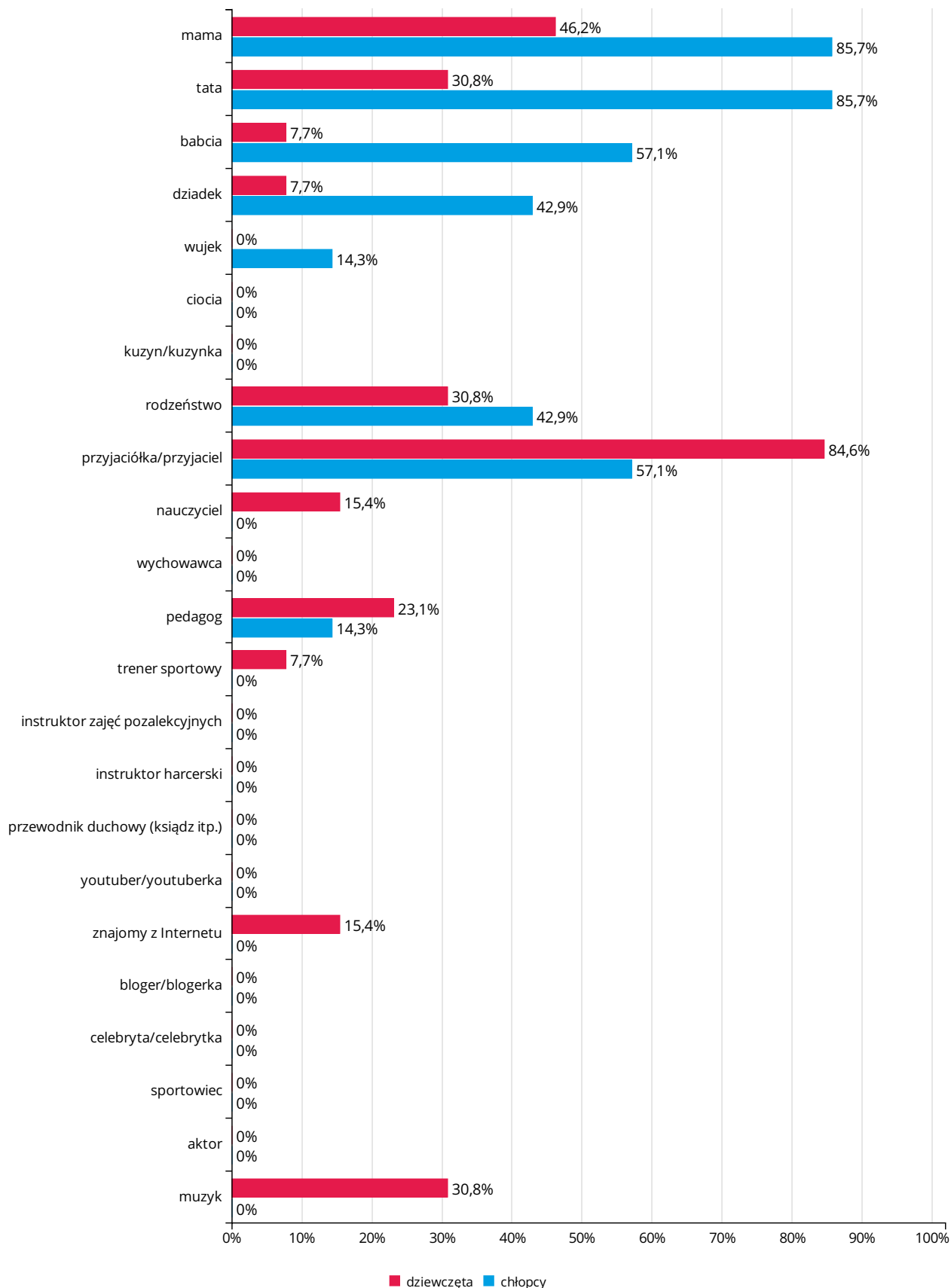
**Gdybyś mógł wybrać kogokolwiek na świecie, to z kim najchętniej rozmawiałbyś o trudnych sprawach? (wybierz max. 5)**  
**Wyniki dla klasy VII SP**



**Gdybyś mógł wybrać kogokolwiek na świecie, to z kim najchętniej rozmawiałbyś o trudnych sprawach? (wybierz max. 5)**  
**Wyniki dla klasy VIII SP**



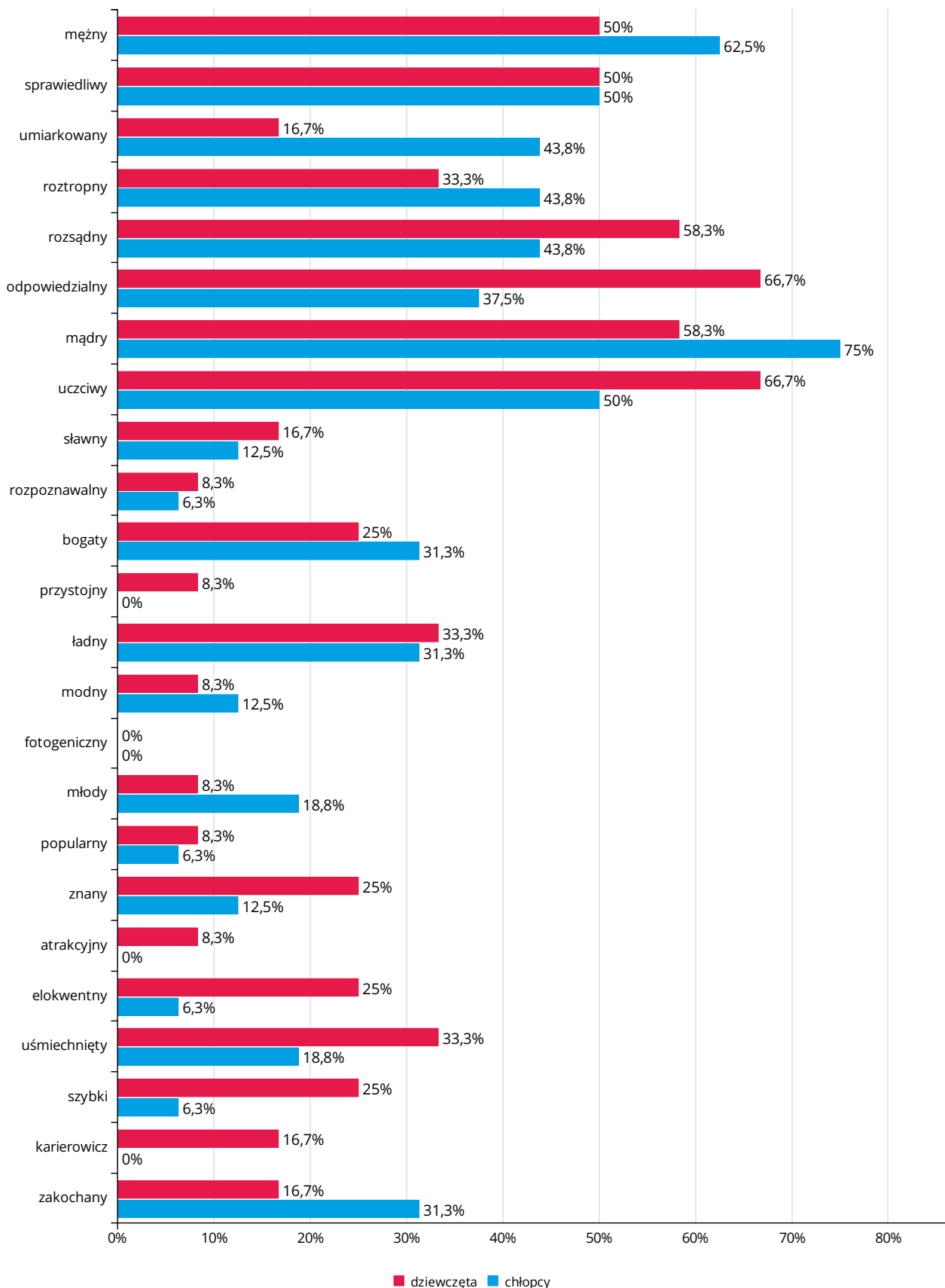
**Gdybyś mógł wybrać kogokolwiek na świecie, to z kim najchętniej rozmawiałbyś o trudnych sprawach? (wybierz max. 5)**  
**Wyniki dla klasy III GIM**



**Pytanie nr 9. Z podanych poniżej cech wybierz te, które Twoim zdaniem najlepiej pasują do mistrza/autorytetu: (wybierz max. 8)**

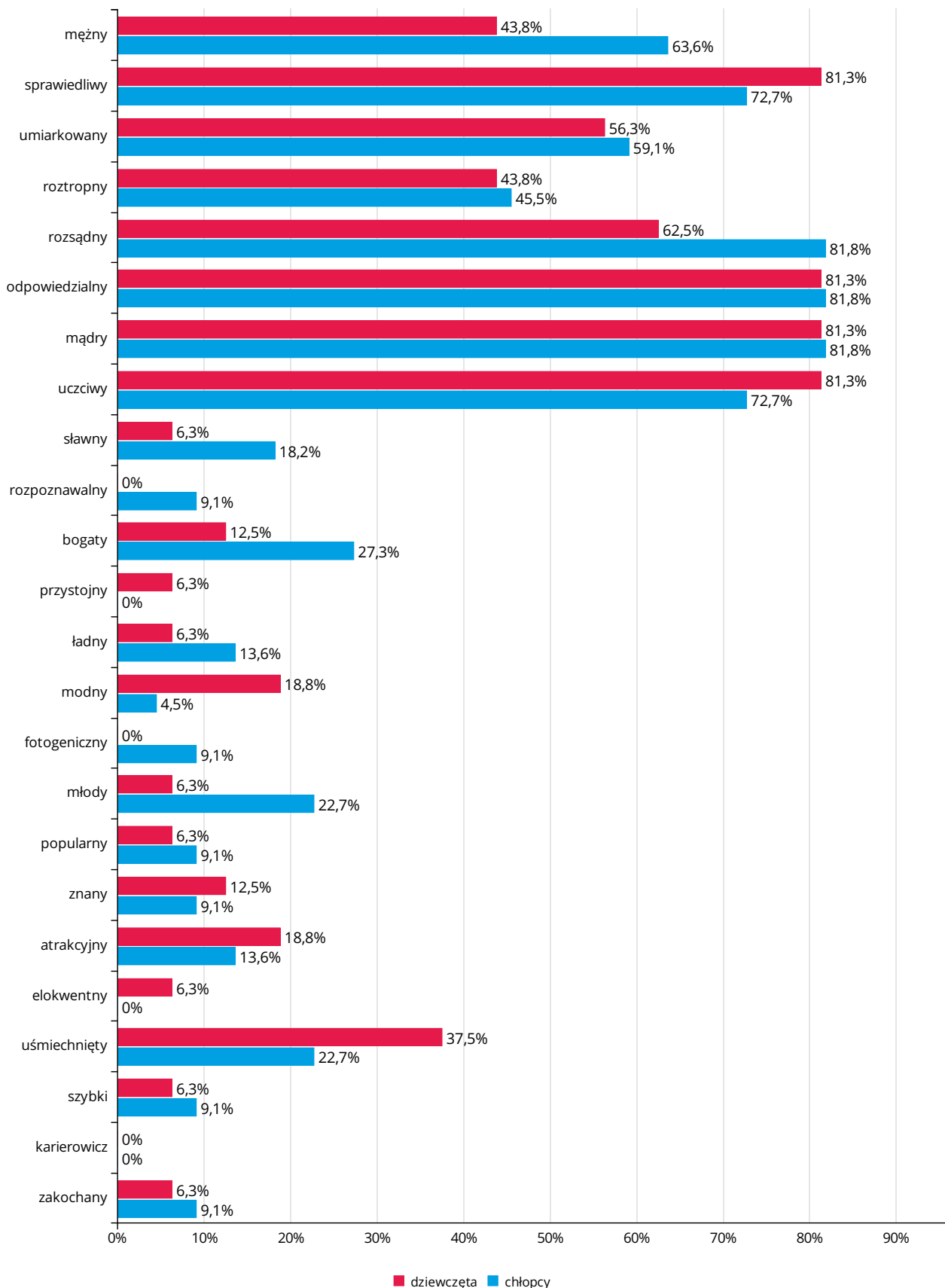
Odpowiedź	IV SP			V SP			VI SP			VII SP			VIII SP			III GIM			razem
	dz	ch	razem	dz	ch	razem	dz	ch	razem	dz	ch	razem	dz	ch	razem	dz	ch	razem	
<b>mężny</b>	6	10	16	7	14	21	6	6	12	4	8	12	5	5	10	5	3	8	79
	50%	62,5%	57,1%	43,8%	63,6%	55,3%	46,2%	60%	52,2%	40%	72,7%	57,1%	29,4%	50%	37%	38,5%	42,9%	40%	50,3%
<b>sprawiedliwy</b>	6	8	14	13	16	29	12	9	21	8	6	14	9	4	13	9	2	11	102
	50%	50%	50%	81,3%	72,7%	76,3%	92,3%	90%	91,3%	80%	54,5%	66,7%	52,9%	40%	48,1%	69,2%	28,6%	55%	65%
<b>umiarkowany</b>	2	7	9	9	13	22	8	8	16	3	5	8	6	5	11	2	1	3	69
	16,7%	43,8%	32,1%	56,3%	59,1%	57,9%	61,5%	80%	69,6%	30%	45,5%	38,1%	35,3%	50%	40,7%	15,4%	14,3%	15%	43,9%
<b>roztropny</b>	4	7	11	7	10	17	6	7	13	3	6	9	6	4	10	7	1	8	68
	33,3%	43,8%	39,3%	43,8%	45,5%	44,7%	46,2%	70%	56,5%	30%	54,5%	42,9%	35,3%	40%	37%	53,8%	14,3%	40%	43,3%
<b>rozsądny</b>	7	7	14	10	18	28	9	9	18	6	9	15	6	9	15	12	4	16	106
	58,3%	43,8%	50%	62,5%	81,8%	73,7%	69,2%	90%	78,3%	60%	81,8%	71,4%	35,3%	90%	55,6%	92,3%	57,1%	80%	67,5%
<b>odpowiedzialny</b>	8	6	14	13	18	31	13	10	23	8	8	16	8	5	13	10	3	13	110
	66,7%	37,5%	50%	81,3%	81,8%	81,6%	100%	100%	100%	80%	72,7%	76,2%	47,1%	50%	48,1%	76,9%	42,9%	65%	70,1%
<b>mądry</b>	7	12	19	13	18	31	9	8	17	9	8	17	13	5	18	9	3	12	114
	58,3%	75%	67,9%	81,3%	81,8%	81,6%	69,2%	80%	73,9%	90%	72,7%	81%	76,5%	50%	66,7%	69,2%	42,9%	60%	72,6%
<b>uczciwy</b>	8	8	16	13	16	29	8	9	17	9	8	17	12	7	19	9	3	12	110
	66,7%	50%	57,1%	81,3%	72,7%	76,3%	61,5%	90%	73,9%	90%	72,7%	81%	70,6%	70%	70,4%	69,2%	42,9%	60%	70,1%
<b>sławny</b>	2	2	4	1	4	5	0	0	0	0	0	0	1	2	3	1	0	1	13
	16,7%	12,5%	14,3%	6,3%	18,2%	13,2%	0%	0%	0%	0%	0%	0%	5,9%	20%	11,1%	7,7%	0%	5%	8,3%
<b>rozpoznawalny</b>	1	1	2	0	2	2	1	0	1	0	0	0	0	2	2	0	1	1	8
	8,3%	6,3%	7,1%	0%	9,1%	5,3%	7,7%	0%	4,3%	0%	0%	0%	0%	20%	7,4%	0%	14,3%	5%	5,1%
<b>bogaty</b>	3	5	8	2	6	8	0	0	0	0	0	0	1	1	2	2	2	4	22
	25%	31,3%	28,6%	12,5%	27,3%	21,1%	0%	0%	0%	0%	0%	0%	5,9%	10%	7,4%	15,4%	28,6%	20%	14%
<b>przystojny</b>	1	0	1	1	0	1	0	0	0	2	0	2	1	3	4	1	2	3	11
	8,3%	0%	3,6%	6,3%	0%	2,6%	0%	0%	0%	20%	0%	9,5%	5,9%	30%	14,8%	7,7%	28,6%	15%	7%
<b>ładny</b>	4	5	9	1	3	4	1	0	1	1	1	2	0	3	3	0	0	0	19
	33,3%	31,3%	32,1%	6,3%	13,6%	10,5%	7,7%	0%	4,3%	10%	9,1%	9,5%	0%	30%	11,1%	0%	0%	0%	12,1%
<b>modny</b>	1	2	3	3	1	4	0	0	0	1	1	2	1	3	4	1	0	1	14
	8,3%	12,5%	10,7%	18,8%	4,5%	10,5%	0%	0%	0%	10%	9,1%	9,5%	5,9%	30%	14,8%	7,7%	0%	5%	8,9%
<b>fotogeniczny</b>	0	0	0	0	2	2	2	0	2	0	1	1	1	0	1	0	0	0	6
	0%	0%	0%	0%	9,1%	5,3%	15,4%	0%	8,7%	0%	9,1%	4,8%	5,9%	0%	3,7%	0%	0%	0%	3,8%
<b>młody</b>	1	3	4	1	5	6	2	0	2	1	1	2	2	1	3	1	2	3	20
	8,3%	18,8%	14,3%	6,3%	22,7%	15,8%	15,4%	0%	8,7%	10%	9,1%	9,5%	11,8%	10%	11,1%	7,7%	28,6%	15%	12,7%
<b>popularny</b>	1	1	2	1	2	3	0	0	0	1	0	1	1	0	1	0	1	1	8
	8,3%	6,3%	7,1%	6,3%	9,1%	7,9%	0%	0%	0%	10%	0%	4,8%	5,9%	0%	3,7%	0%	14,3%	5%	5,1%
<b>znany</b>	3	2	5	2	2	4	0	0	0	0	2	2	1	0	1	0	3	3	15
	25%	12,5%	17,9%	12,5%	9,1%	10,5%	0%	0%	0%	0%	18,2%	9,5%	5,9%	0%	3,7%	0%	42,9%	15%	9,6%
<b>atrakcyjny</b>	1	0	1	3	3	6	1	0	1	1	1	2	3	0	3	2	0	2	15
	8,3%	0%	3,6%	18,8%	13,6%	15,8%	7,7%	0%	4,3%	10%	9,1%	9,5%	17,6%	0%	11,1%	15,4%	0%	10%	9,6%
<b>elokwentny</b>	3	1	4	1	0	1	0	1	1	0	0	0	2	1	3	3	2	5	14
	25%	6,3%	14,3%	6,3%	0%	2,6%	0%	10%	4,3%	0%	0%	0%	11,8%	10%	11,1%	23,1%	28,6%	25%	8,9%
<b>uśmiechnięty</b>	4	3	7	6	5	11	3	5	8	5	1	6	5	4	9	9	3	12	53
	33,3%	18,8%	25%	37,5%	22,7%	28,9%	23,1%	50%	34,8%	50%	9,1%	28,6%	29,4%	40%	33,3%	69,2%	42,9%	60%	33,8%
<b>szybki</b>	3	1	4	1	2	3	1	1	2	0	3	3	0	1	1	1	1	2	15
	25%	6,3%	14,3%	6,3%	9,1%	7,9%	7,7%	10%	8,7%	0%	27,3%	14,3%	0%	10%	3,7%	7,7%	14,3%	10%	9,6%
<b>karierowicz</b>	2	0	2	0	0	0	0	1	1	0	0	0	0	1	1	2	0	2	6
	16,7%	0%	7,1%	0%	0%	0%	0%	10%	4,3%	0%	0%	0%	0%	10%	3,7%	15,4%	0%	10%	3,8%
<b>zakochany</b>	2	5	7	1	2	3	0	0	0	0	0	0	0	1	1	0	0	0	11
	16,7%	31,3%	25%	6,3%	9,1%	7,9%	0%	0%	0%	0%	0%	0%	0%	10%	3,7%	0%	0%	0%	7%
<b>razem</b>	12	16	28	16	22	38	13	10	23	10	11	21	17	10	27	13	7	20	157

**Z podanych poniżej cech wybierz te, które Twoim zdaniem najlepiej pasują do mistrza/autorytetu: (wybierz max. 8)**  
**Wyniki dla klasy IV SP**

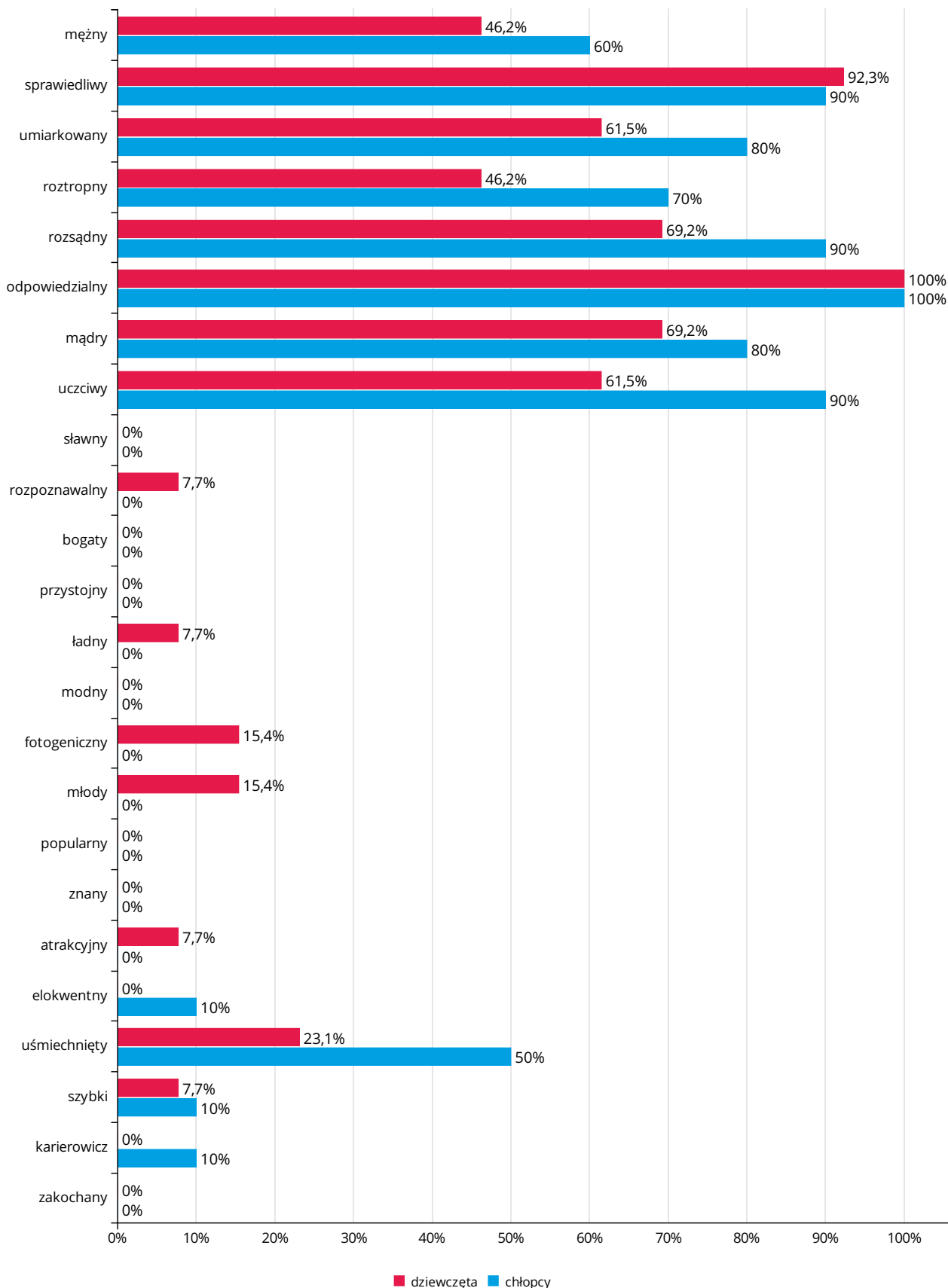




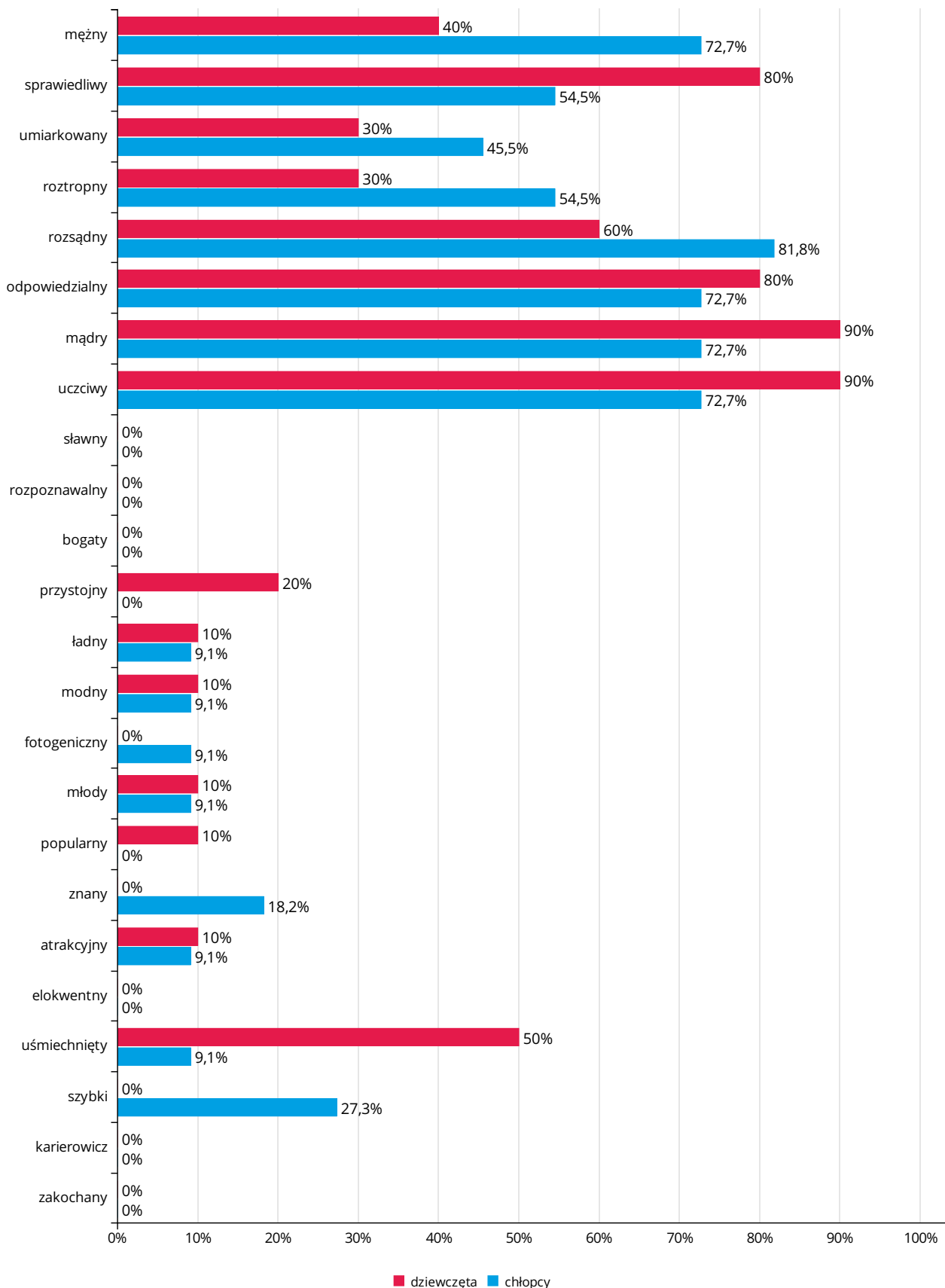
**Z podanych poniżej cech wybierz te, które Twoim zdaniem najlepiej pasują do mistrza/autorytetu: (wybierz max. 8)**  
**Wyniki dla klasy V SP**



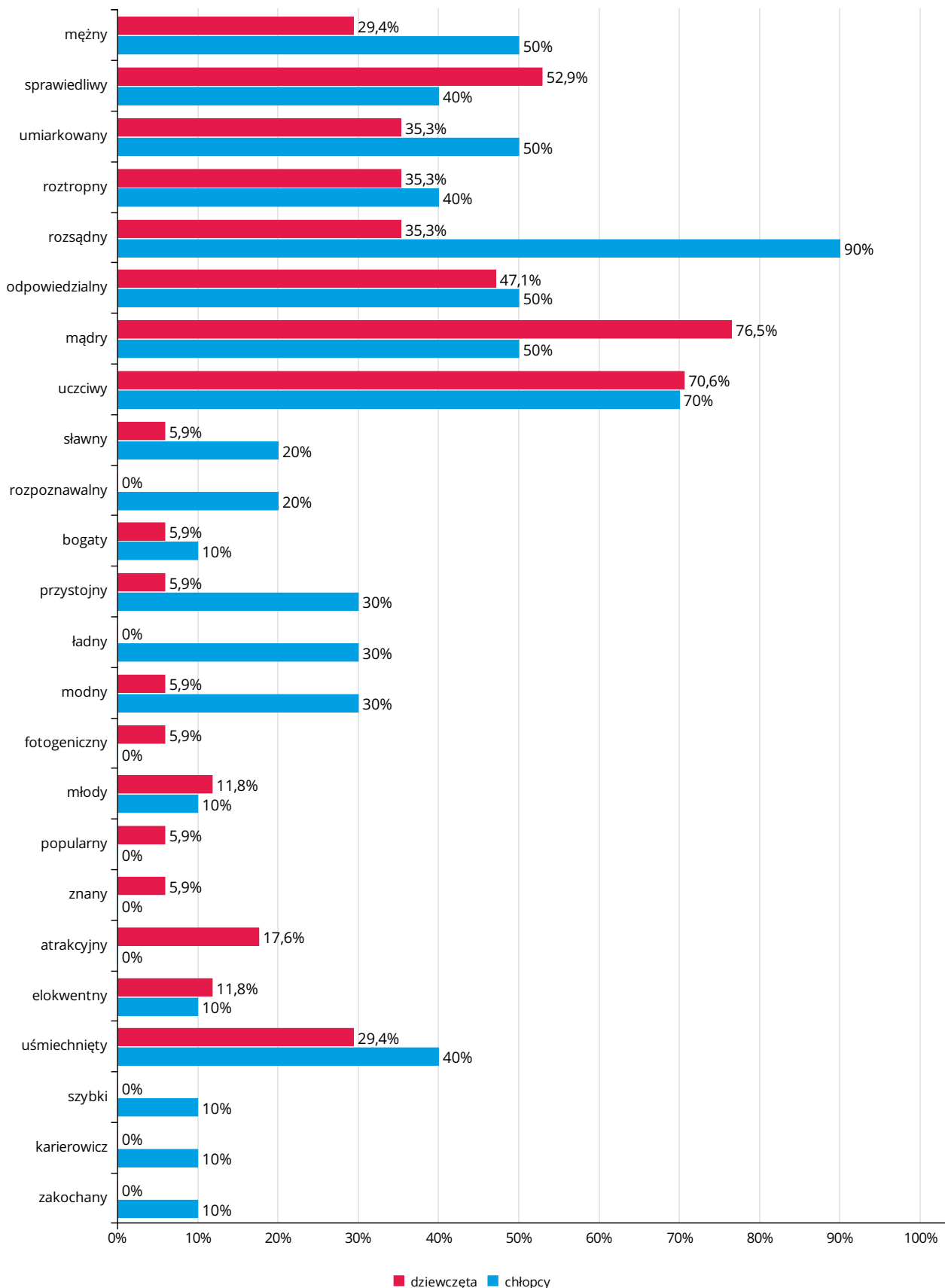
**Z podanych poniżej cech wybierz te, które Twoim zdaniem najlepiej pasują do mistrza/autorytetu: (wybierz max. 8)**  
**Wyniki dla klasy VI SP**



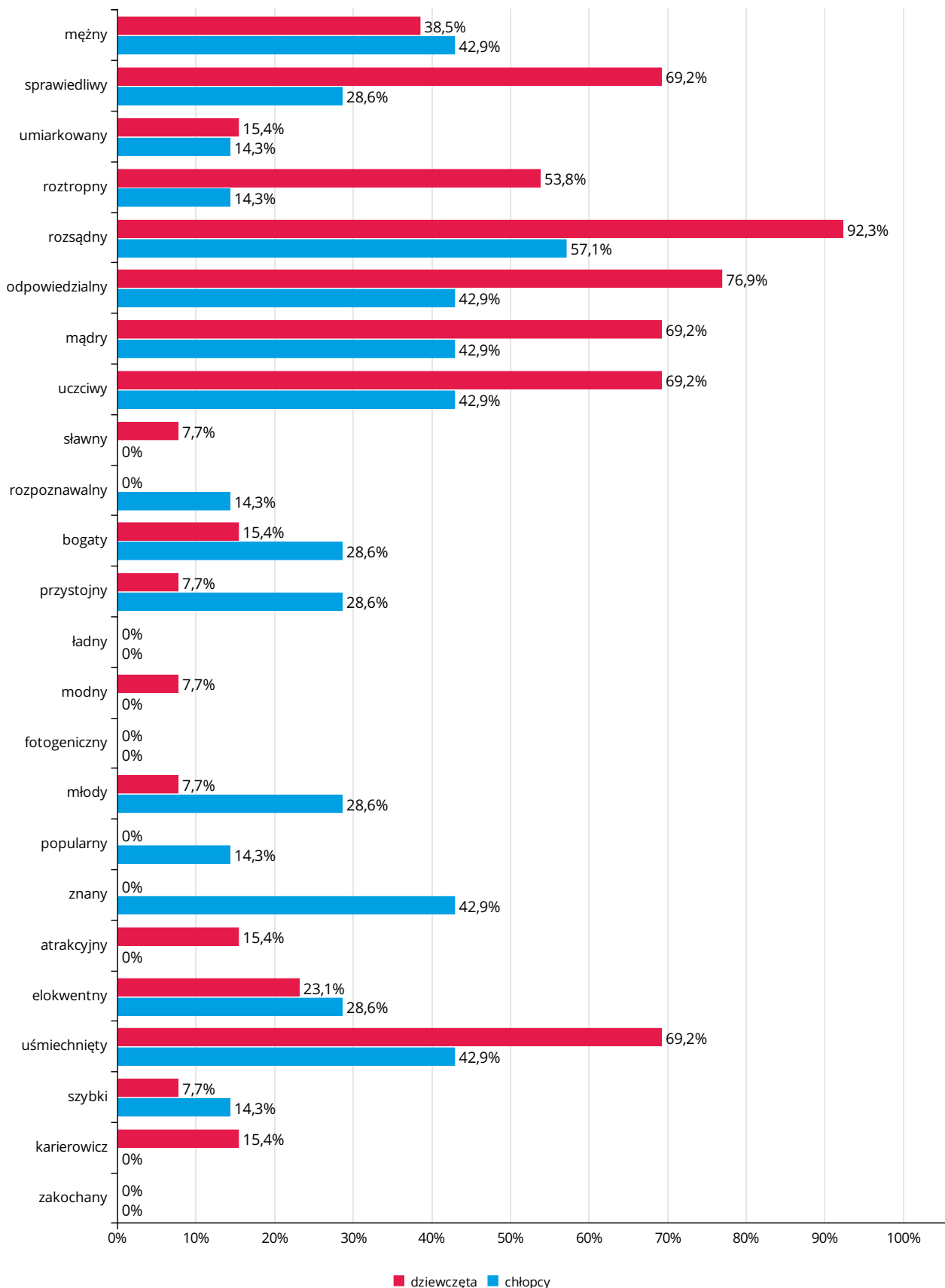
**Z podanych poniżej cech wybierz te, które Twoim zdaniem najlepiej pasują do mistrza/autorytetu: (wybierz max. 8)**  
**Wyniki dla klasy VII SP**



**Z podanych poniżej cech wybierz te, które Twoim zdaniem najlepiej pasują do mistrza/autorytetu: (wybierz max. 8)**  
**Wyniki dla klasy VIII SP**



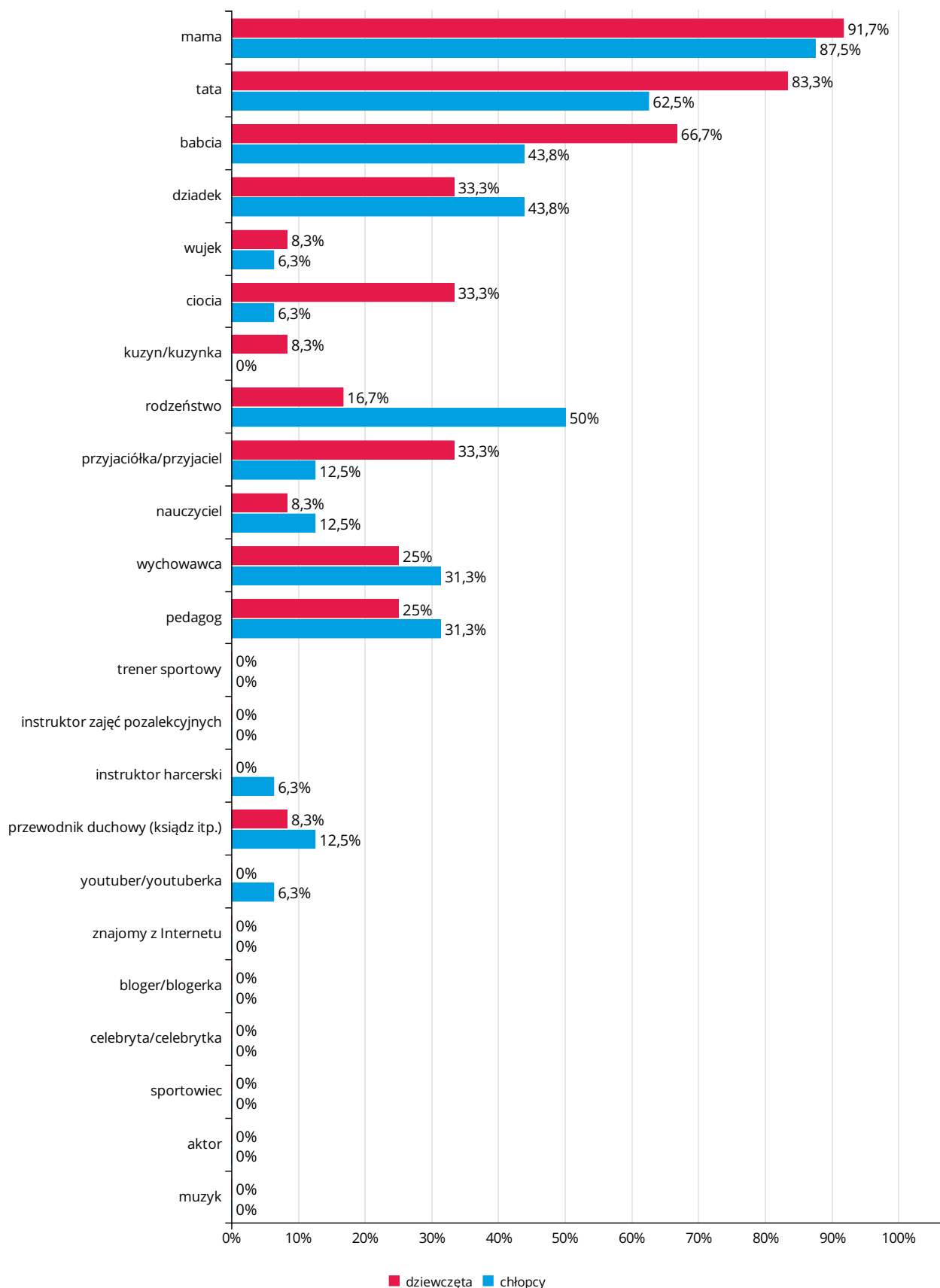
**Z podanych poniżej cech wybierz te, które Twoim zdaniem najlepiej pasują do mistrza/autorytetu: (wybierz max. 8)**  
**Wyniki dla klasy III GIM**



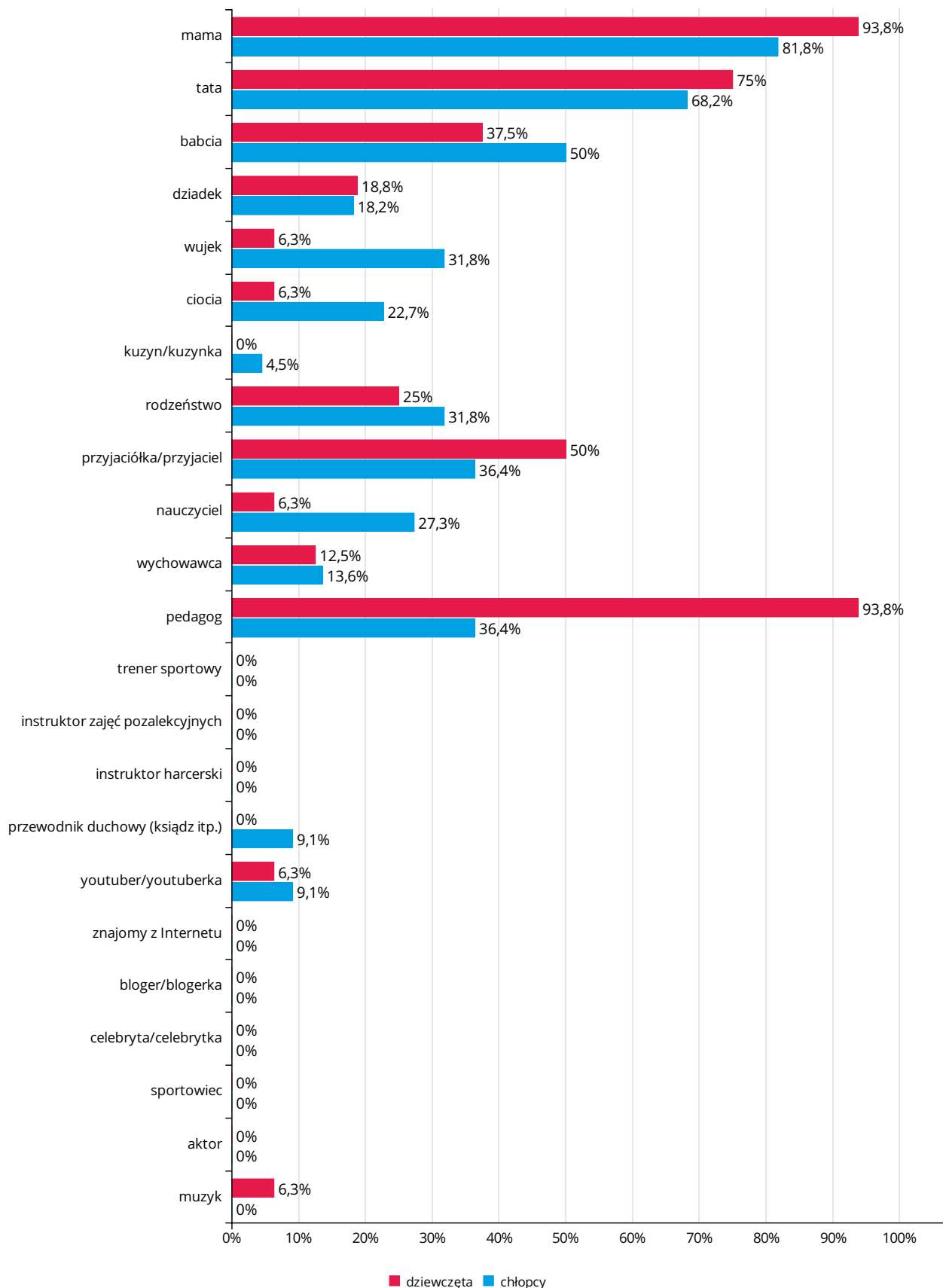
## Pytanie nr 10. Jeśli masz do rozwiązania trudną sytuację, do kogo udajesz się po pomoc? (wybierz max. 5)

Odpowiedź	IV SP			V SP			VI SP			VII SP			VIII SP			III GIM			razem
	dz	ch	razem	dz	ch	razem	dz	ch	razem	dz	ch	razem	dz	ch	razem	dz	ch	razem	
<b>mama</b>	11	14	25	15	18	33	13	10	23	9	8	17	14	9	23	9	6	15	136
	91,7%	87,5%	89,3%	93,8%	81,8%	86,8%	100%	100%	100%	90%	72,7%	81%	82,4%	90%	85,2%	69,2%	85,7%	75%	86,6%
<b>tata</b>	10	10	20	12	15	27	6	9	15	3	6	9	7	5	12	4	5	9	92
	83,3%	62,5%	71,4%	75%	68,2%	71,1%	46,2%	90%	65,2%	30%	54,5%	42,9%	41,2%	50%	44,4%	30,8%	71,4%	45%	58,6%
<b>babcia</b>	8	7	15	6	11	17	4	6	10	2	1	3	1	0	1	1	4	5	51
	66,7%	43,8%	53,6%	37,5%	50%	44,7%	30,8%	60%	43,5%	20%	9,1%	14,3%	5,9%	0%	3,7%	7,7%	57,1%	25%	32,5%
<b>dziadek</b>	4	7	11	3	4	7	3	3	6	0	0	0	1	0	1	1	3	4	29
	33,3%	43,8%	39,3%	18,8%	18,2%	18,4%	23,1%	30%	26,1%	0%	0%	0%	5,9%	0%	3,7%	7,7%	42,9%	20%	18,5%
<b>wujek</b>	1	1	2	1	7	8	2	0	2	0	1	1	0	0	0	0	2	2	15
	8,3%	6,3%	7,1%	6,3%	31,8%	21,1%	15,4%	0%	8,7%	0%	9,1%	4,8%	0%	0%	0%	0%	28,6%	10%	9,6%
<b>ciocia</b>	4	1	5	1	5	6	2	2	4	3	1	4	0	0	0	0	0	0	19
	33,3%	6,3%	17,9%	6,3%	22,7%	15,8%	15,4%	20%	17,4%	30%	9,1%	19%	0%	0%	0%	0%	0%	0%	12,1%
<b>kuzyn/kuzynka</b>	1	0	1	0	1	1	1	1	2	0	0	0	3	1	4	0	0	0	8
	8,3%	0%	3,6%	0%	4,5%	2,6%	7,7%	10%	8,7%	0%	0%	0%	17,6%	10%	14,8%	0%	0%	0%	5,1%
<b>rodzeństwo</b>	2	8	10	4	7	11	1	4	5	6	2	8	6	3	9	5	3	8	51
	16,7%	50%	35,7%	25%	31,8%	28,9%	7,7%	40%	21,7%	60%	18,2%	38,1%	35,3%	30%	33,3%	38,5%	42,9%	40%	32,5%
<b>przyjaciółka/przyjaciel</b>	4	2	6	8	8	16	7	4	11	8	4	12	11	8	19	9	2	11	75
	33,3%	12,5%	21,4%	50%	36,4%	42,1%	53,8%	40%	47,8%	80%	36,4%	57,1%	64,7%	80%	70,4%	69,2%	28,6%	55%	47,8%
<b>nauczyciel</b>	1	2	3	1	6	7	3	3	6	0	5	5	3	2	5	1	1	2	28
	8,3%	12,5%	10,7%	6,3%	27,3%	18,4%	23,1%	30%	26,1%	0%	45,5%	23,8%	17,6%	20%	18,5%	7,7%	14,3%	10%	17,8%
<b>wychowawca</b>	3	5	8	2	3	5	2	2	4	0	7	7	1	3	4	0	0	0	28
	25%	31,3%	28,6%	12,5%	13,6%	13,2%	15,4%	20%	17,4%	0%	63,6%	33,3%	5,9%	30%	14,8%	0%	0%	0%	17,8%
<b>pedagog</b>	3	5	8	15	8	23	2	3	5	1	4	5	4	5	9	2	1	3	53
	25%	31,3%	28,6%	93,8%	36,4%	60,5%	15,4%	30%	21,7%	10%	36,4%	23,8%	23,5%	50%	33,3%	15,4%	14,3%	15%	33,8%
<b>trener sportowy</b>	0	0	0	0	0	0	0	0	0	0	1	1	0	0	0	0	0	0	1
	0%	0%	0%	0%	0%	0%	0%	0%	0%	0%	9,1%	4,8%	0%	0%	0%	0%	0%	0%	0,6%
<b>instruktor zajęć pozalekcyjnych</b>	0	0	0	0	0	0	0	0	0	0	0	0	0	0	0	0	0	0	0
	0%	0%	0%	0%	0%	0%	0%	0%	0%	0%	0%	0%	0%	0%	0%	0%	0%	0%	0%
<b>instruktor harcerski</b>	0	1	1	0	0	0	0	0	0	0	0	0	0	0	0	0	0	0	1
	0%	6,3%	3,6%	0%	0%	0%	0%	0%	0%	0%	0%	0%	0%	0%	0%	0%	0%	0%	0,6%
<b>przewodnik duchowy (ksiądz itp.)</b>	1	2	3	0	2	2	0	0	0	0	1	1	0	0	0	0	0	0	6
	8,3%	12,5%	10,7%	0%	9,1%	5,3%	0%	0%	0%	0%	9,1%	4,8%	0%	0%	0%	0%	0%	0%	3,8%
<b>youtuber/youtuberka</b>	0	1	1	1	2	3	0	0	0	1	0	1	0	1	1	0	0	0	6
	0%	6,3%	3,6%	6,3%	9,1%	7,9%	0%	0%	0%	10%	0%	4,8%	0%	10%	3,7%	0%	0%	0%	3,8%
<b>znajomy z Internetu</b>	0	0	0	0	0	0	1	0	1	2	1	3	0	1	1	2	0	2	7
	0%	0%	0%	0%	0%	0%	7,7%	0%	4,3%	20%	9,1%	14,3%	0%	10%	3,7%	15,4%	0%	10%	4,5%
<b>bloger/blogerka</b>	0	0	0	0	0	0	0	0	0	0	0	0	0	0	0	0	0	0	0
	0%	0%	0%	0%	0%	0%	0%	0%	0%	0%	0%	0%	0%	0%	0%	0%	0%	0%	0%
<b>celebryta/celebrytka</b>	0	0	0	0	0	0	0	0	0	0	0	0	0	0	0	0	0	0	0
	0%	0%	0%	0%	0%	0%	0%	0%	0%	0%	0%	0%	0%	0%	0%	0%	0%	0%	0%
<b>sportowiec</b>	0	0	0	0	0	0	0	0	0	0	0	0	0	0	0	0	0	0	0
	0%	0%	0%	0%	0%	0%	0%	0%	0%	0%	0%	0%	0%	0%	0%	0%	0%	0%	0%
<b>aktor</b>	0	0	0	0	0	0	0	0	0	0	0	0	0	0	0	0	0	0	0
	0%	0%	0%	0%	0%	0%	0%	0%	0%	0%	0%	0%	0%	0%	0%	0%	0%	0%	0%
<b>muzyk</b>	0	0	0	1	0	1	0	0	0	0	1	1	0	0	0	1	0	1	3
	0%	0%	0%	6,3%	0%	2,6%	0%	0%	0%	0%	9,1%	4,8%	0%	0%	0%	7,7%	0%	5%	1,9%
<b>razem</b>	12	16	28	16	22	38	13	10	23	10	11	21	17	10	27	13	7	20	157

**Jeśli masz do rozwiązania trudną sytuację, do kogo udajesz się po pomoc?  
(wybierz max. 5)  
Wyniki dla klasy IV SP**

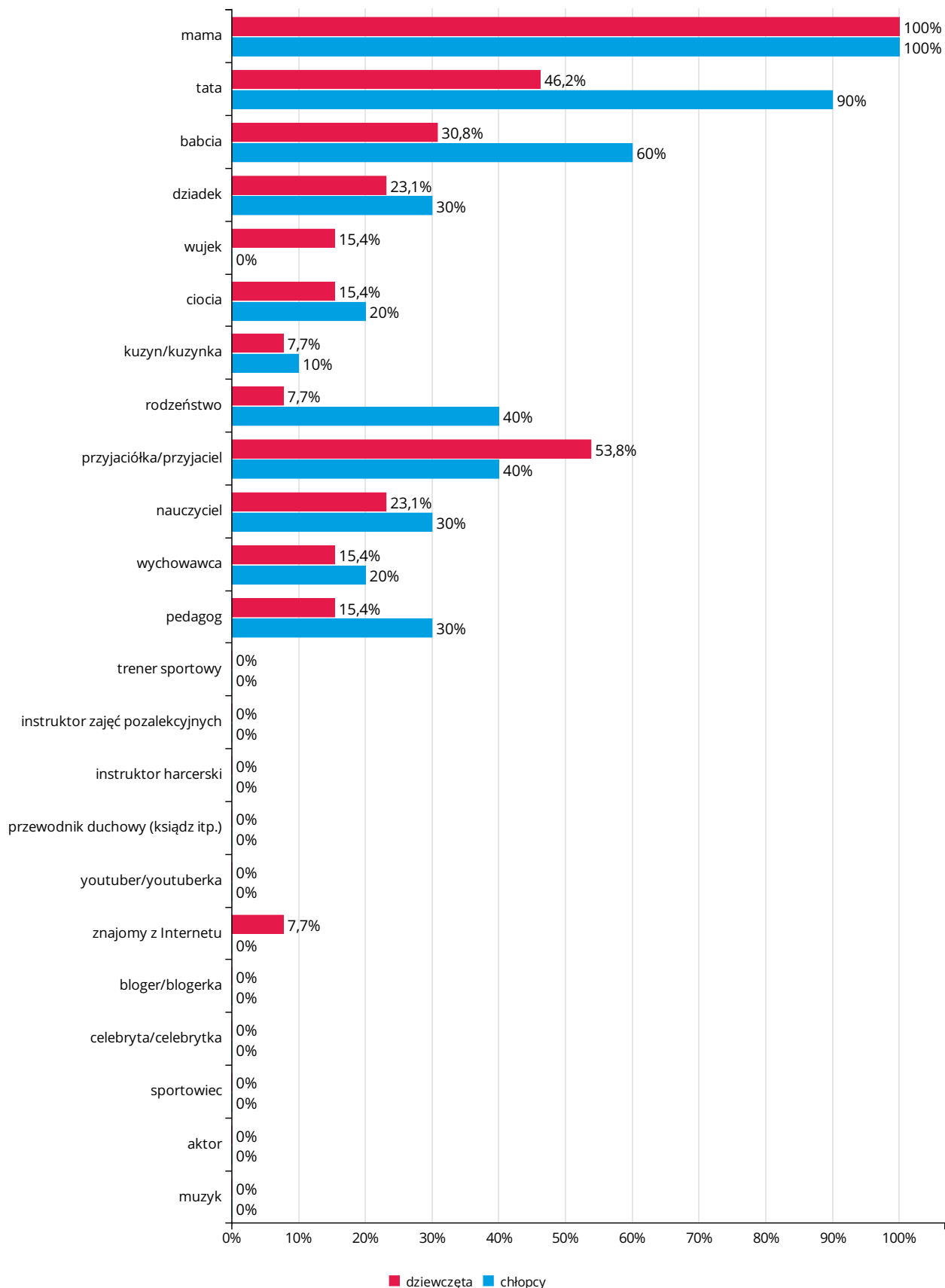


**Jeśli masz do rozwiązania trudną sytuację, do kogo udajesz się po pomoc?  
(wybierz max. 5)  
Wyniki dla klasy V SP**

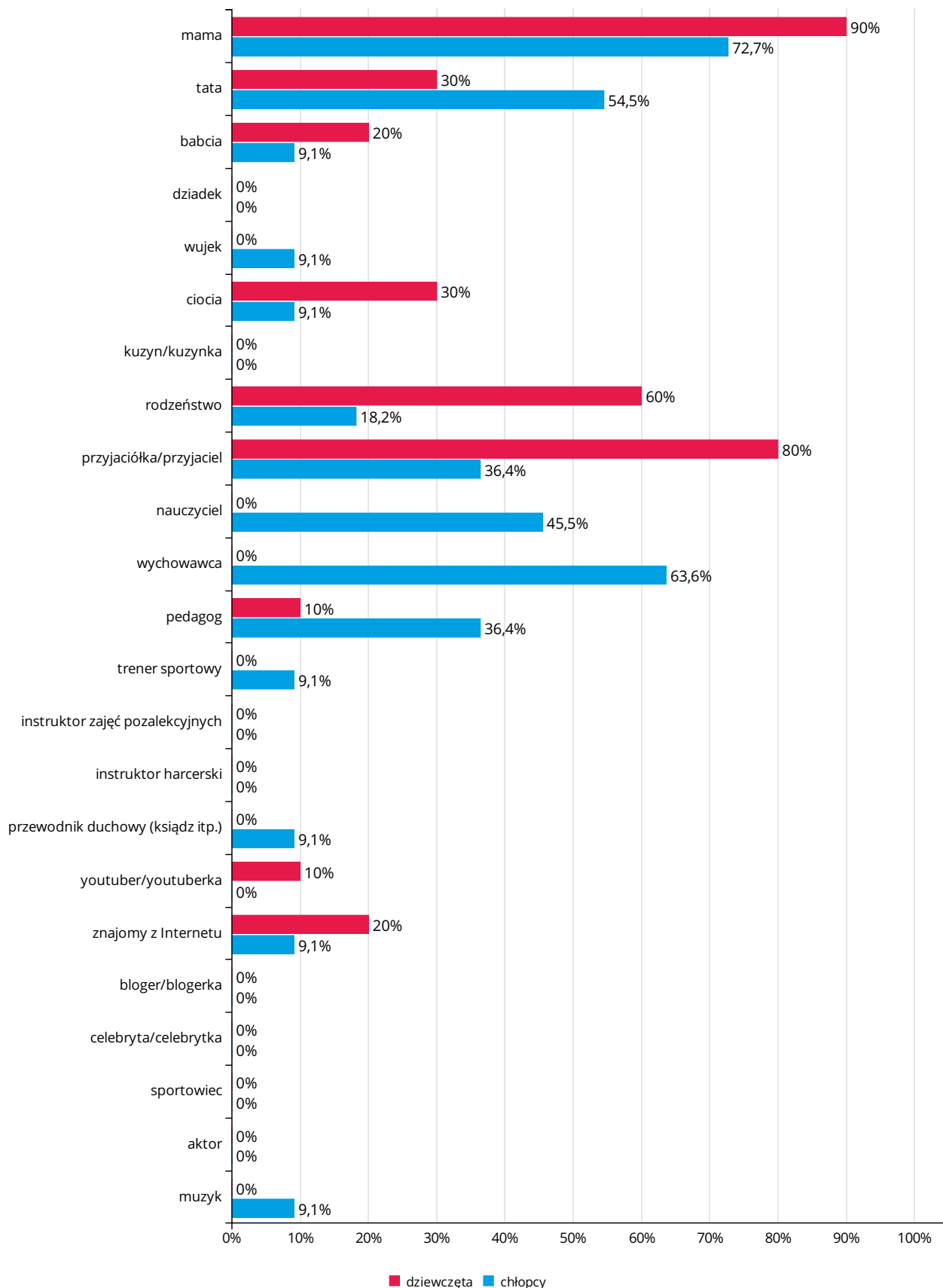




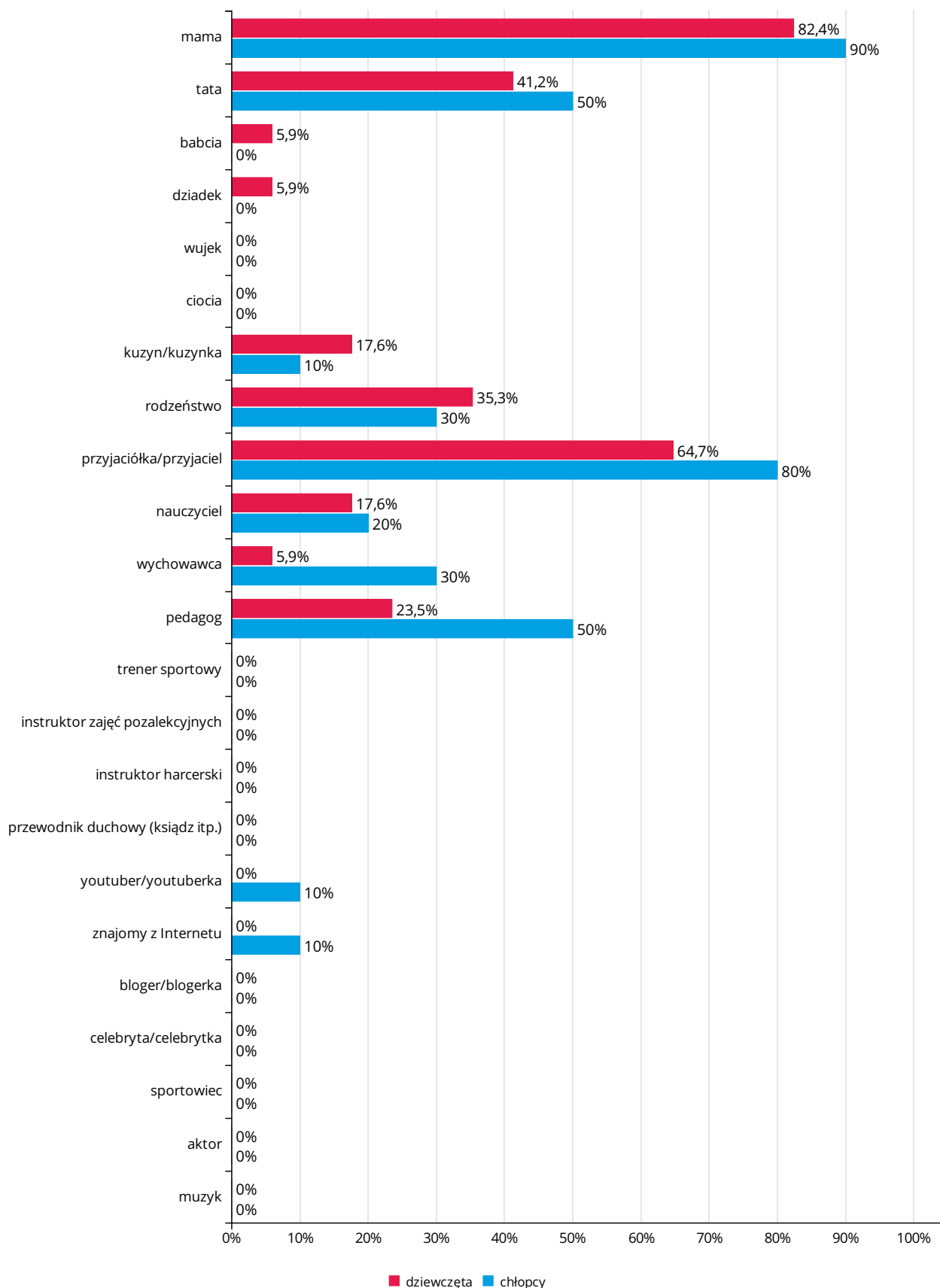
**Jeśli masz do rozwiązania trudną sytuację, do kogo udajesz się po pomoc?  
(wybierz max. 5)  
Wyniki dla klasy VI SP**



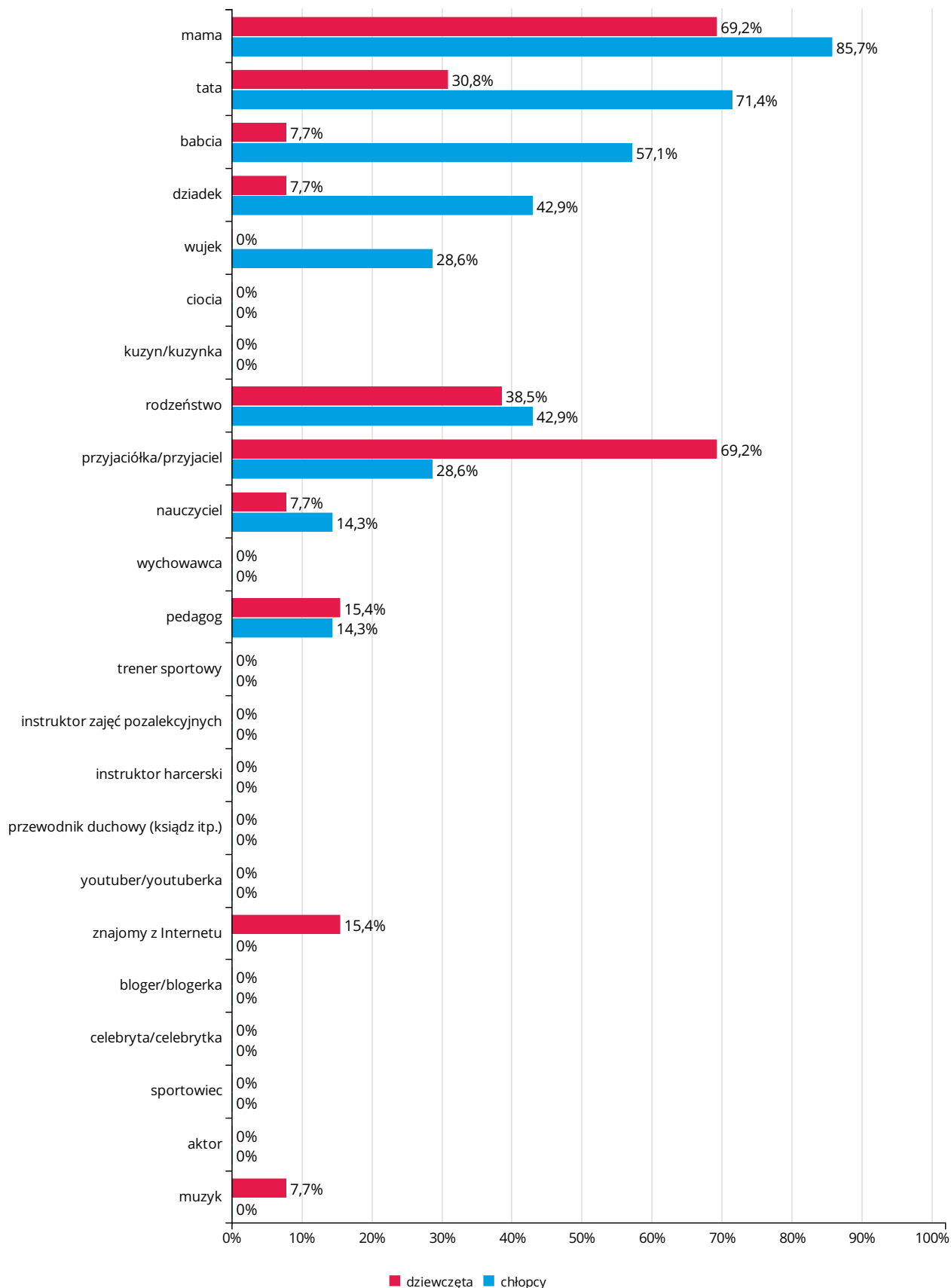
**Jeśli masz do rozwiązania trudną sytuację, do kogo udajesz się po pomoc?  
(wybierz max. 5)  
Wyniki dla klasy VII SP**



**Jeśli masz do rozwiązania trudną sytuację, do kogo udajesz się po pomoc?  
(wybierz max. 5)  
Wyniki dla klasy VIII SP**



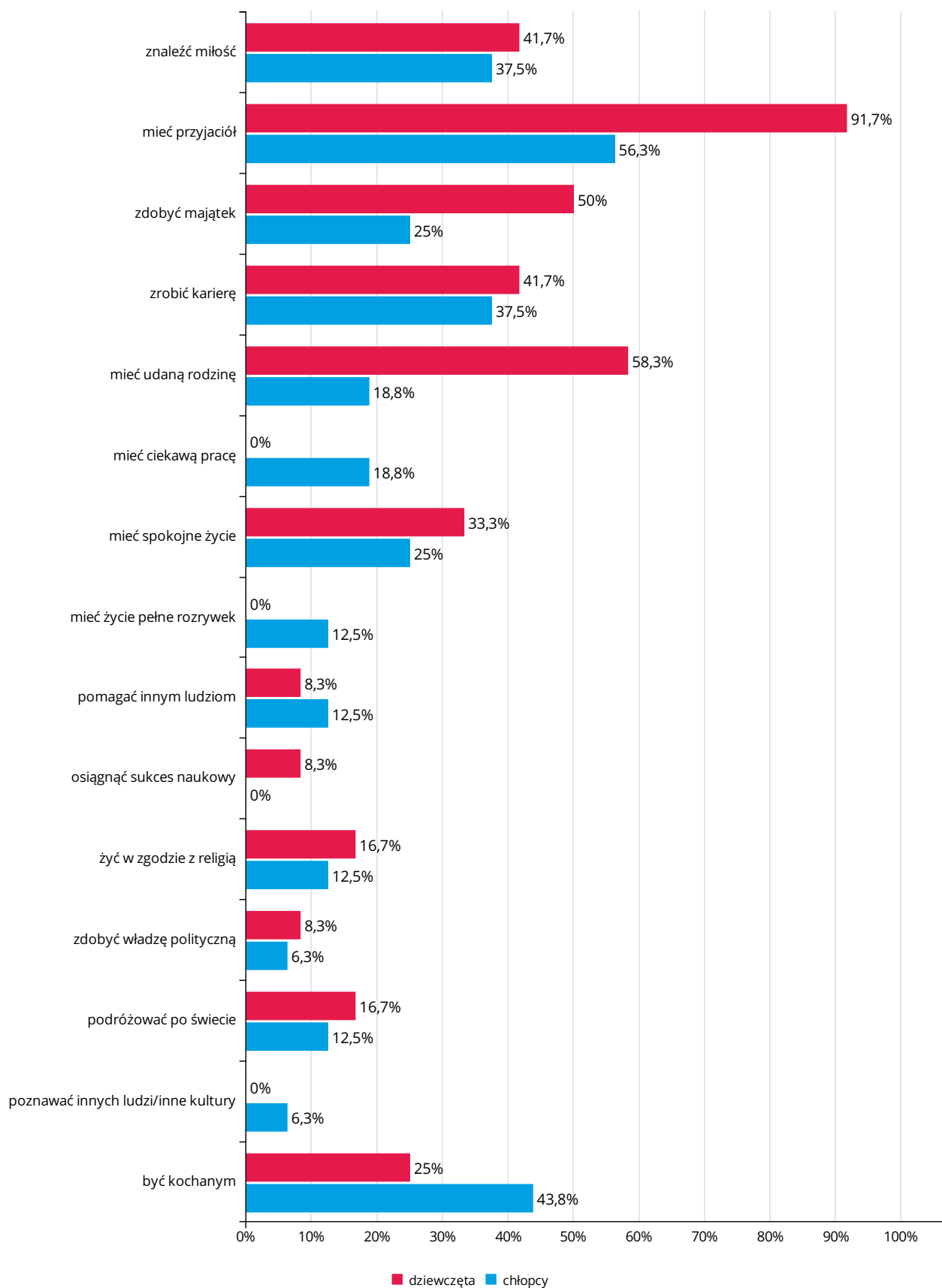
**Jeśli masz do rozwiązania trudną sytuację, do kogo udajesz się po pomoc?  
(wybierz max. 5)  
Wyniki dla klasy III GIM**



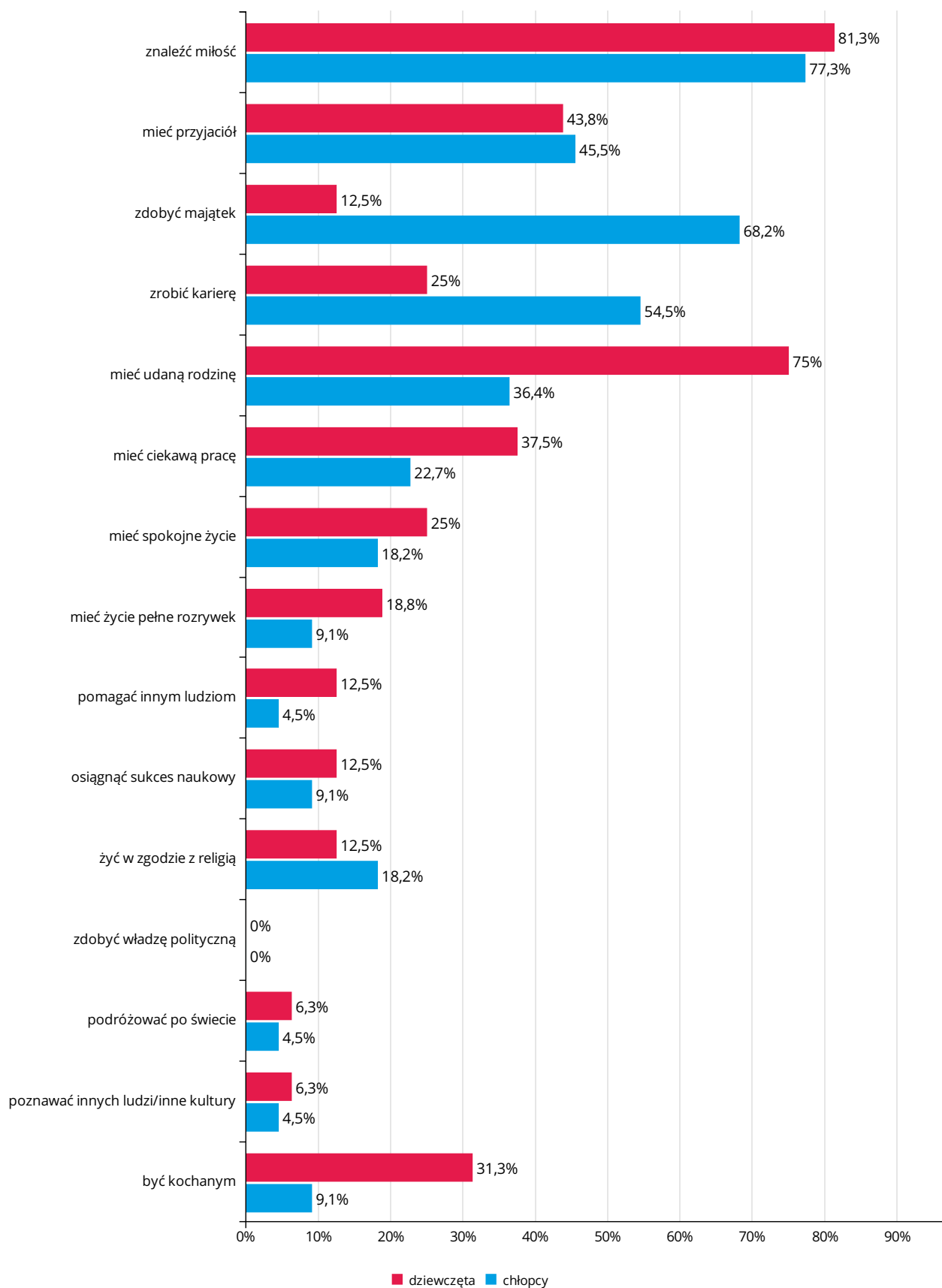
## Pytanie nr 11. W życiu marzę o tym, żeby: (wybierz max. 4)

Odpowiedź	IV SP			V SP			VI SP			VII SP			VIII SP			III GIM			razem
	dz	ch	razem	dz	ch	razem	dz	ch	razem	dz	ch	razem	dz	ch	razem	dz	ch	razem	
znaleźć miłość	5	6	11	13	17	30	11	2	13	7	5	12	12	4	16	11	6	17	99
	41,7%	37,5%	39,3%	81,3%	77,3%	78,9%	84,6%	20%	56,5%	70%	45,5%	57,1%	70,6%	40%	59,3%	84,6%	85,7%	85%	63,1%
mieć przyjaciół	11	9	20	7	10	17	8	6	14	5	8	13	11	7	18	6	4	10	92
	91,7%	56,3%	71,4%	43,8%	45,5%	44,7%	61,5%	60%	60,9%	50%	72,7%	61,9%	64,7%	70%	66,7%	46,2%	57,1%	50%	58,6%
zdobyć majątek	6	4	10	2	15	17	3	1	4	1	5	6	2	4	6	3	3	6	49
	50%	25%	35,7%	12,5%	68,2%	44,7%	23,1%	10%	17,4%	10%	45,5%	28,6%	11,8%	40%	22,2%	23,1%	42,9%	30%	31,2%
zrobić karierę	5	6	11	4	12	16	6	5	11	1	5	6	8	5	13	5	3	8	65
	41,7%	37,5%	39,3%	25%	54,5%	42,1%	46,2%	50%	47,8%	10%	45,5%	28,6%	47,1%	50%	48,1%	38,5%	42,9%	40%	41,4%
mieć udaną rodzinę	7	3	10	12	8	20	7	8	15	5	4	9	8	5	13	5	3	8	75
	58,3%	18,8%	35,7%	75%	36,4%	52,6%	53,8%	80%	65,2%	50%	36,4%	42,9%	47,1%	50%	48,1%	38,5%	42,9%	40%	47,8%
mieć ciekawą pracę	0	3	3	6	5	11	1	3	4	2	2	4	8	5	13	3	2	5	40
	0%	18,8%	10,7%	37,5%	22,7%	28,9%	7,7%	30%	17,4%	20%	18,2%	19%	47,1%	50%	48,1%	23,1%	28,6%	25%	25,5%
mieć spokojne życie	4	4	8	4	4	8	5	2	7	2	3	5	2	3	5	2	1	3	36
	33,3%	25%	28,6%	25%	18,2%	21,1%	38,5%	20%	30,4%	20%	27,3%	23,8%	11,8%	30%	18,5%	15,4%	14,3%	15%	22,9%
mieć życie pełne rozrywek	0	2	2	3	2	5	1	3	4	2	0	2	2	0	2	2	2	4	19
	0%	12,5%	7,1%	18,8%	9,1%	13,2%	7,7%	30%	17,4%	20%	0%	9,5%	11,8%	0%	7,4%	15,4%	28,6%	20%	12,1%
pomagać innym ludziom	1	2	3	2	1	3	1	2	3	1	1	2	0	1	1	2	0	2	14
	8,3%	12,5%	10,7%	12,5%	4,5%	7,9%	7,7%	20%	13%	10%	9,1%	9,5%	0%	10%	3,7%	15,4%	0%	10%	8,9%
osiągnąć sukces naukowy	1	0	1	2	2	4	0	1	1	3	0	3	0	0	0	0	0	0	9
	8,3%	0%	3,6%	12,5%	9,1%	10,5%	0%	10%	4,3%	30%	0%	14,3%	0%	0%	0%	0%	0%	0%	5,7%
żyć w zgodzie z religią	2	2	4	2	4	6	0	0	0	0	2	2	0	0	0	1	1	2	14
	16,7%	12,5%	14,3%	12,5%	18,2%	15,8%	0%	0%	0%	0%	18,2%	9,5%	0%	0%	0%	7,7%	14,3%	10%	8,9%
zdobyć władzę polityczną	1	1	2	0	0	0	0	0	0	0	0	0	0	2	2	0	0	0	4
	8,3%	6,3%	7,1%	0%	0%	0%	0%	0%	0%	0%	0%	0%	0%	20%	7,4%	0%	0%	0%	2,5%
podróżować po świecie	2	2	4	1	1	2	0	2	2	4	1	5	7	1	8	5	1	6	27
	16,7%	12,5%	14,3%	6,3%	4,5%	5,3%	0%	20%	8,7%	40%	9,1%	23,8%	41,2%	10%	29,6%	38,5%	14,3%	30%	17,2%
poznawać innych ludzi/inne kultury	0	1	1	1	1	2	0	0	0	2	1	3	2	0	2	1	1	2	10
	0%	6,3%	3,6%	6,3%	4,5%	5,3%	0%	0%	0%	20%	9,1%	14,3%	11,8%	0%	7,4%	7,7%	14,3%	10%	6,4%
być kochanym	3	7	10	5	2	7	3	2	5	4	2	6	3	2	5	5	0	5	38
	25%	43,8%	35,7%	31,3%	9,1%	18,4%	23,1%	20%	21,7%	40%	18,2%	28,6%	17,6%	20%	18,5%	38,5%	0%	25%	24,2%
razem	12	16	28	16	22	38	13	10	23	10	11	21	17	10	27	13	7	20	157

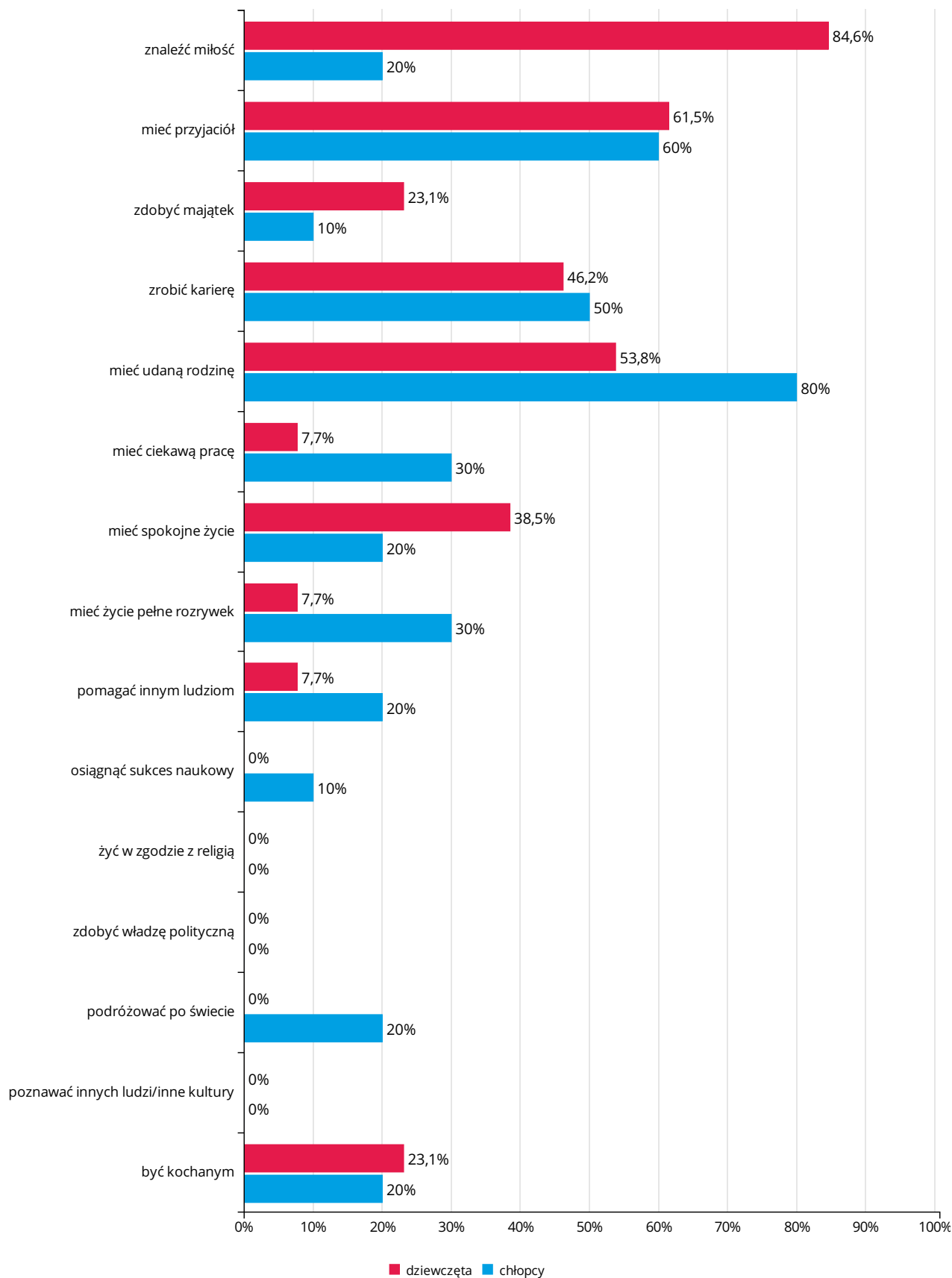
**W życiu marzę o tym, żeby: (wybierz max. 4)**  
**Wyniki dla klasy IV SP**



## W życiu marzę o tym, żeby: (wybierz max. 4) Wyniki dla klasy V SP

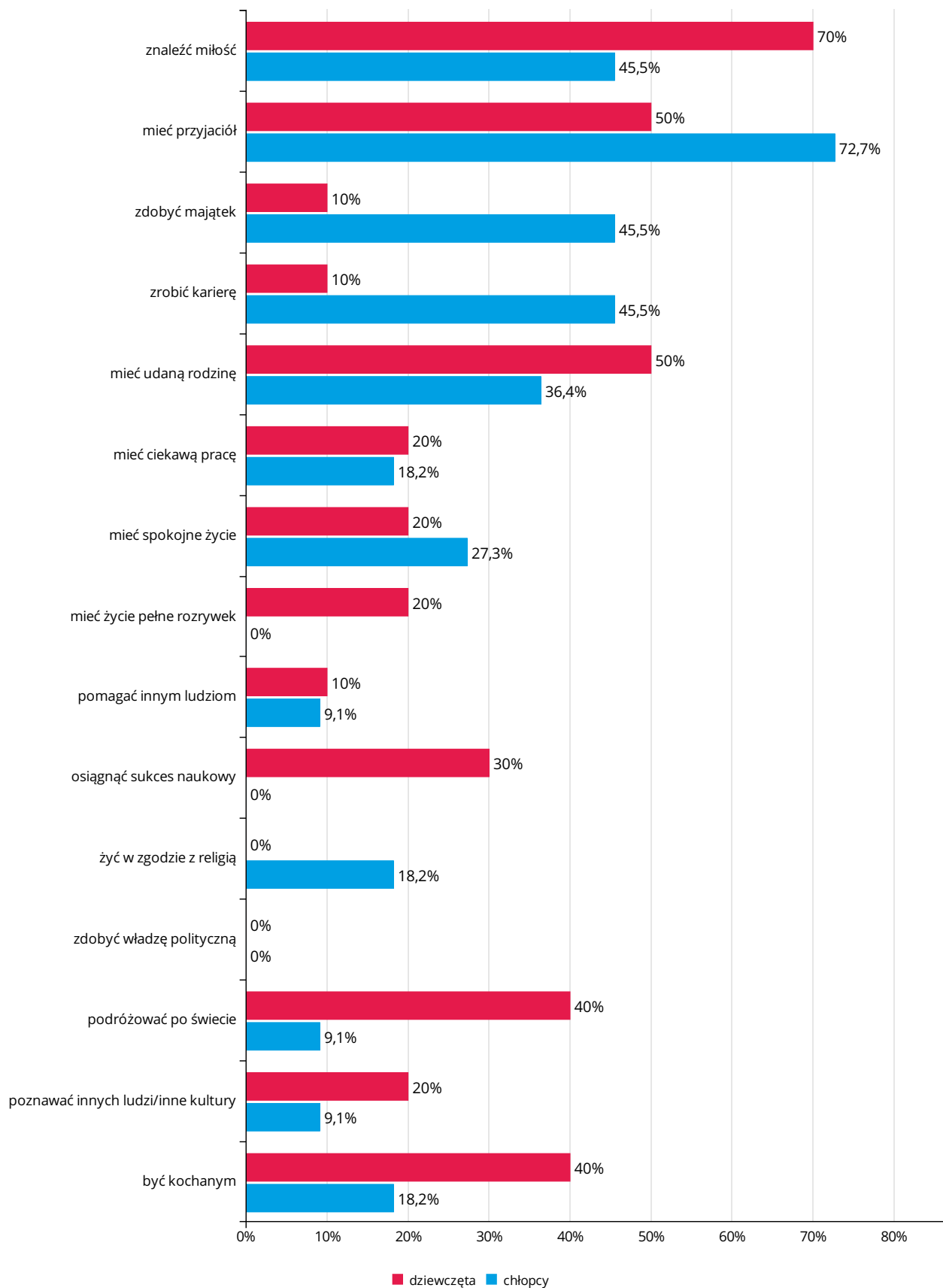


**W życiu marzę o tym, żeby: (wybierz max. 4)**  
**Wyniki dla klasy VI SP**

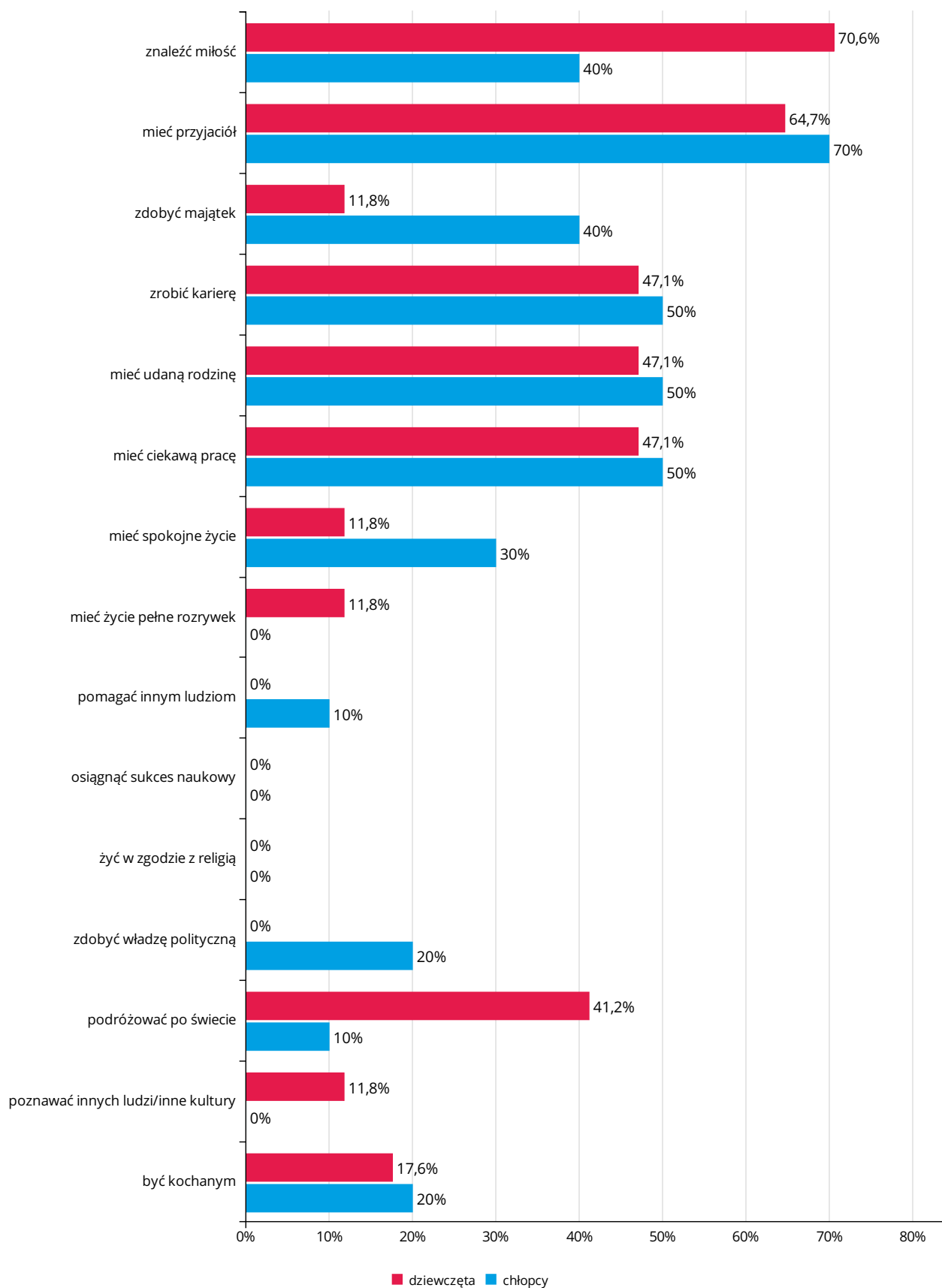




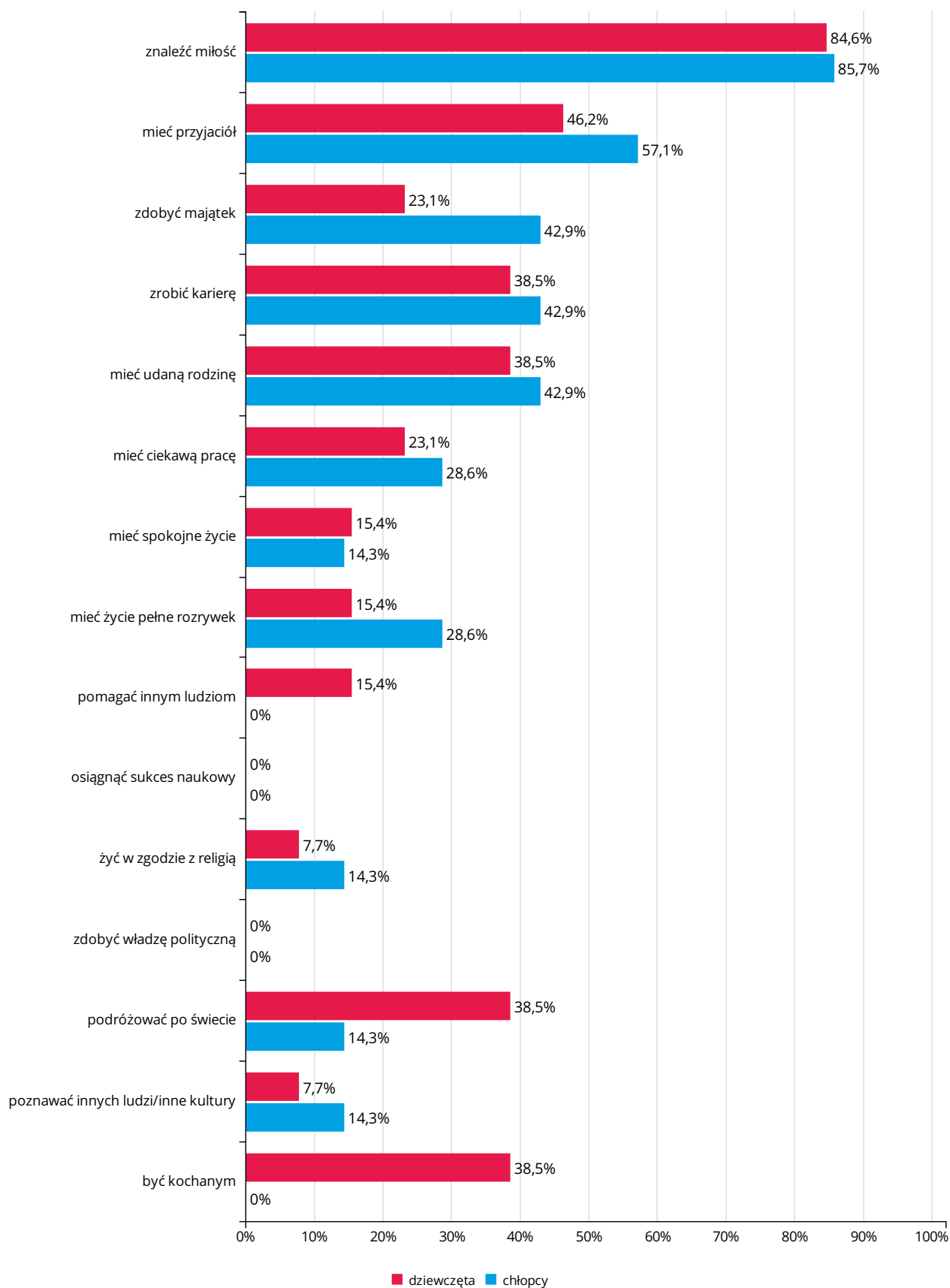
**W życiu marzę o tym, żeby: (wybierz max. 4)**  
**Wyniki dla klasy VII SP**



**W życiu marzę o tym, żeby: (wybierz max. 4)**  
**Wyniki dla klasy VIII SP**



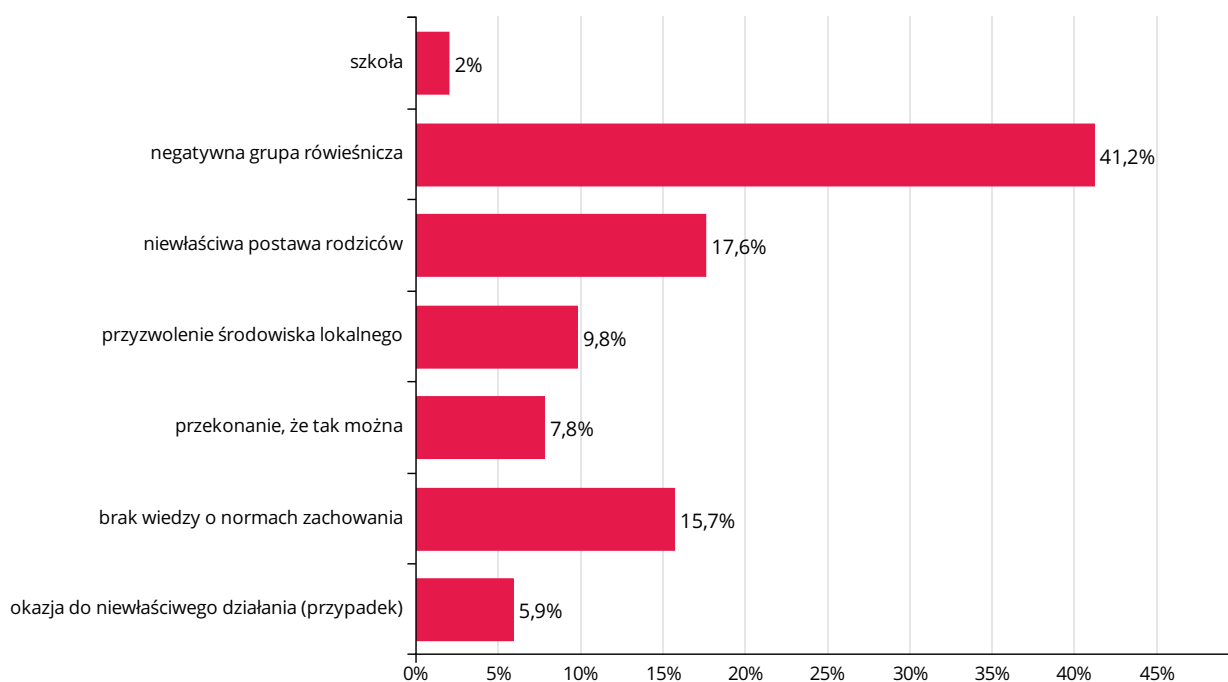
**W życiu marzę o tym, żeby: (wybierz max. 4)**  
**Wyniki dla klasy III GIM**



# Wyniki ankiety dla rodziców

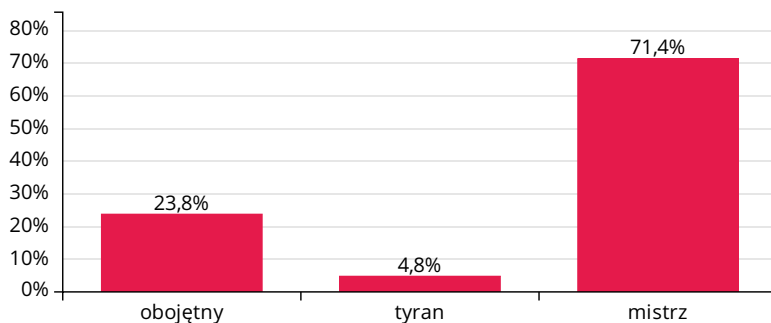
Pytanie nr 1. Na wchodzenie dziecka w konflikt z prawem największy wpływ ma (wybierz max. 3):

Odpowiedź	Liczba odpowiedzi
szkoła	1 2%
negatywna grupa rówieśnicza	21 41,2%
niewłaściwa postawa rodziców	9 17,6%
przyzwolenie środowiska lokalnego	5 9,8%
przekonanie, że tak można	4 7,8%
brak wiedzy o normach zachowania	8 15,7%
okazja do niewłaściwego działania (przypadek)	3 5,9%
razem	51



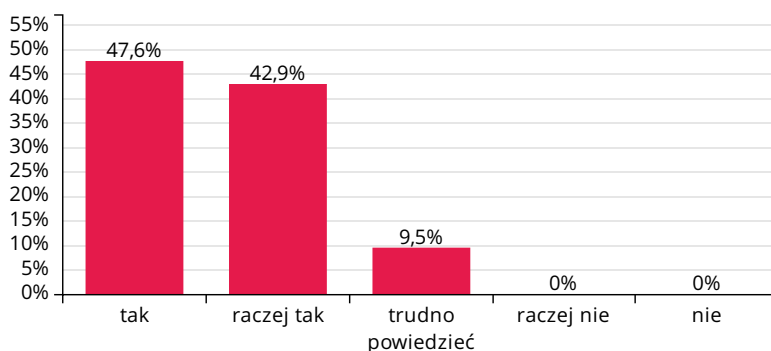
## Pytanie nr 2. Moja relacja z dziećmi na co dzień najbardziej przypomina tę pokazaną na filmie:

Odpowiedź	Liczba osób
obojętny	5 23,8%
tyran	1 4,8%
mistrz	15 71,4%
razem	21



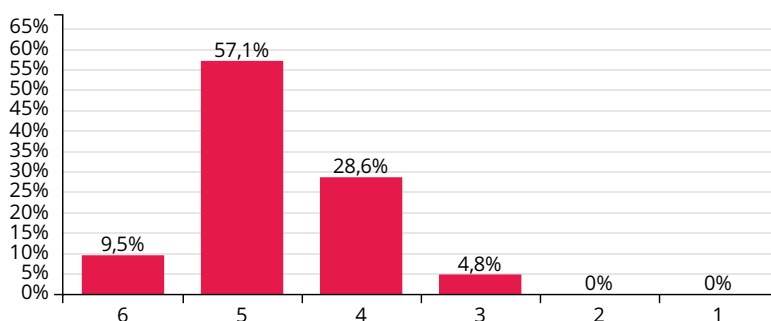
## Pytanie nr 3. Czy zajęcia zachęciły Pana/Panią do pracy nad tym, aby być lepszym autorytetem dla swoich dzieci?

Odpowiedź	Liczba osób
tak	10 47,6%
raczej tak	9 42,9%
trudno powiedzieć	2 9,5%
raczej nie	0 0%
nie	0 0%
razem	21



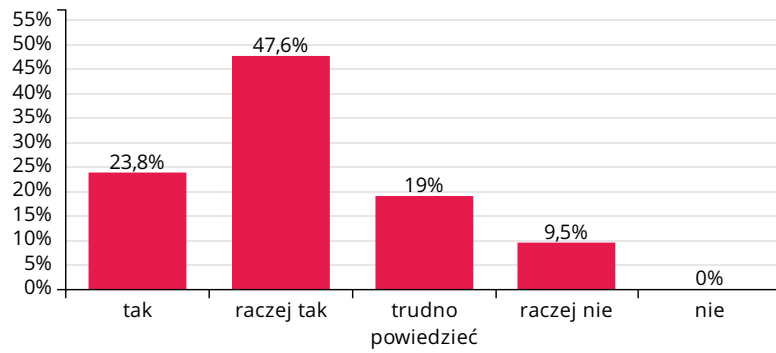
## Pytanie nr 4. Spotkanie oceniam na:

Odpowiedź	Liczba osób
6	2 9,5%
5	12 57,1%
4	6 28,6%
3	1 4,8%
2	0 0%
1	0 0%
razem	21



## Pytanie nr 5. Spotkanie zachęciło mnie do dalszego poszukiwania informacji o autorytecie:

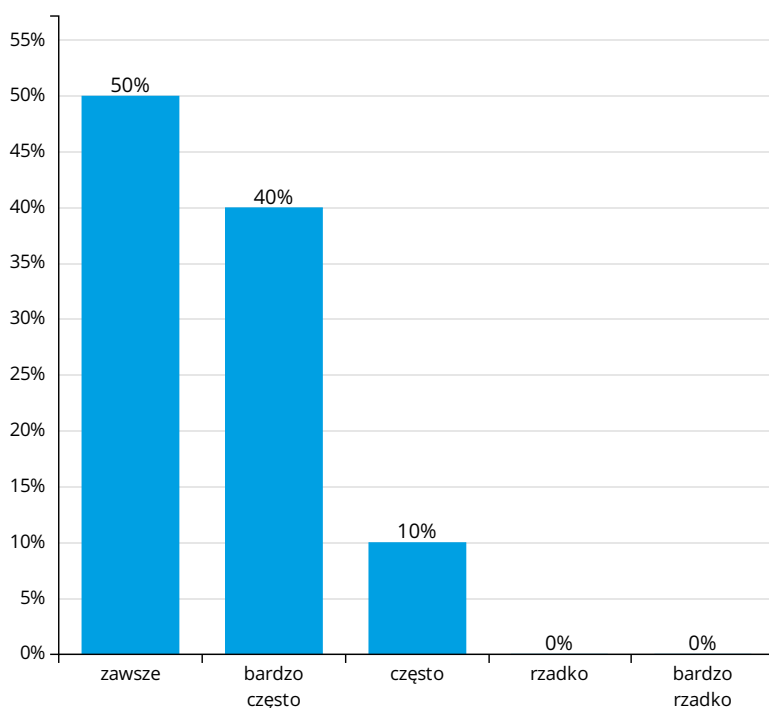
Odpowiedź	Liczba osób
tak	5 23,8%
raczej tak	10 47,6%
trudno powiedzieć	4 19%
raczej nie	2 9,5%
nie	0 0%
razem	21



# Wyniki ankiety dla nauczycieli

Pytanie nr 1. Pozytywny potencjał potrafię w moich uczniach dostrzec:

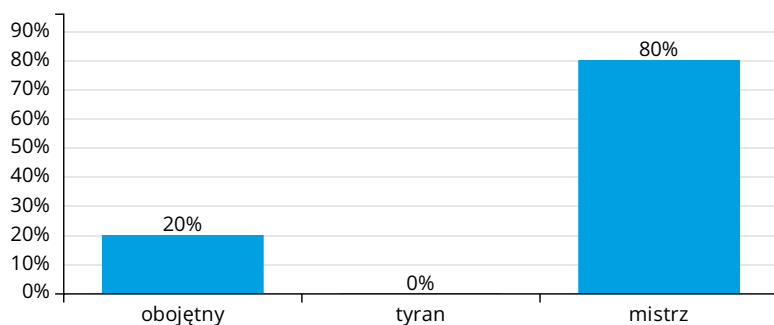
Odpowiedź	Liczba osób
<b>zawsze</b>	15 50%
<b>bardzo często</b>	12 40%
<b>często</b>	3 10%
<b>rzadko</b>	0 0%
<b>bardzo rzadko</b>	0 0%
<b>razem</b>	30





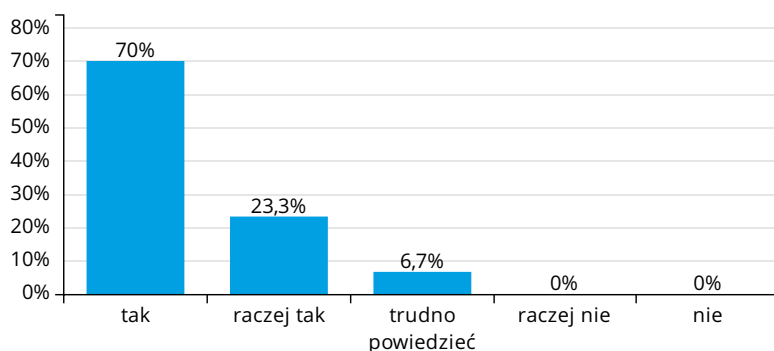
## Pytanie nr 2. Moja relacja z uczniami najbardziej przypomina tą pokazaną na filmie:

Odpowiedź	Liczba osób
obojętny	6 20%
tyran	0 0%
mistrz	24 80%
razem	30



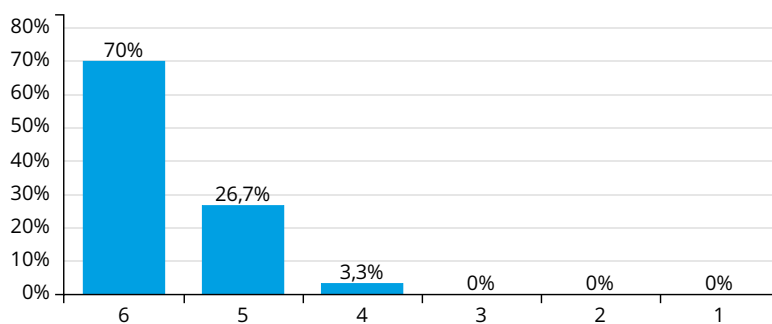
## Pytanie nr 3. Czy zajęcia zachęciły Pana/Panią do pracy nad tym, aby być lepszym autorytetem dla swoich uczniów?

Odpowiedź	Liczba osób
tak	21 70%
raczej tak	7 23,3%
trudno powiedzieć	2 6,7%
raczej nie	0 0%
nie	0 0%
razem	30



## Pytanie nr 4. Spotkanie oceniam na:

Odpowiedź	Liczba osób
6	21 70%
5	8 26,7%
4	1 3,3%
3	0 0%
2	0 0%
1	0 0%
razem	30



## Pytanie nr 5. Spotkanie zachęciło mnie do dalszego poszukiwania informacji o autorytecie:

Odpowiedź	Liczba osób
tak	16 53,3%
raczej tak	13 43,3%
trudno powiedzieć	1 3,3%
raczej nie	0 0%
nie	0 0%
razem	30

